

DE



Concorde

REISEMOBILE AUS LEIDENSCHAFT



CENTURION

PREISLISTE 2021

DAS **FAHRBARE** TRAUMSCHLOSS

Im neuen Centurion wird die jahrelange Erfahrung und Entwicklung des Concorde Premium Flaggschiffs zur formvollendeten, majestätischen Erscheinung. Drei verschiedene Fahrgestelle und zwei Bauformen, als integrierte und als teilintegrierte Landyacht, vereint kaum zu übertreffenden Luxus und Komfort auf höchstem Niveau. Der Traum vom fahrbaren Schloss ist in Erfüllung gegangen.



INHALT

CENTURION DAILY

4	SERIENAUSSTATTUNG
10	TECHNISCHE DATEN
12	SONDERAUSSTATTUNG

CENTURION ATEGO

18	SERIENAUSSTATTUNG
24	TECHNISCHE DATEN
26	SONDERAUSSTATTUNG

CENTURION ACTROS

32	SERIENAUSSTATTUNG
38	TECHNISCHE DATEN
42	SONDERAUSSTATTUNG



SERIENAUSSTATTUNG

CENTURION IVECO DAILY 70C

FAHRGESTELL

Isolierte, schallgedämmte Motorraumabdeckung	•
Turbodieselmotor mit Heckantrieb und Zwillingsbereifung	•
Elektronisch geregelte Common-Rail-Direkteinspritzung	•
ZF-Wandler-Automatik-Getriebe	•
Auflastung Vorderachse 2.900 kg	•
Differentialsperre für Hinterachse	•
Antriebsschlupfregelung (ASR)	•
Bereifung	225 / 75R16
Bereifung Hinterachse mit Traktionsprofil (M+S-Kennnung)	•
Scheibenbremsen an Vorder- und Hinterachse	•
Hydraulische Bremsanlage	•
Elektronisch geregeltes Anti-Blockier-System (ABS)	•
Luftfederung an der Hinterachse mit der Funktion „Heben und Senken“	•
Elektrische Feststellbremse	•
Stabilitätsregel-Assistent (ESP) und Hillholder	•
Tempomat	•
Traction Plus mit Bergabfahrassistent	•
Drehstrom-Lichtmaschine 12 V / 220 A inklusive 30 A Ladewandler (zum Laden der Aufbauakbatterien)	•
Elektrische Vorbereitung Anhängerkupplung	•
Kraftstofftank	120 l
Klimaanlage Fahrerhaus	•
Bi-LED Frontscheinwerfer	•
Tagfahrlicht mit LED	•
Fahrzeugheck mit LED-Rückleuchten	•
Eigenständiges, fahraktives Armaturenbrett inklusive Ablagen	•
Multifunktionslenkrad	•
Warndreieck, Verbandskasten, Warnleuchte und Unterlegkeil	•
Pannenset (Sicherungsbox und zwei Warnwesten)	•

AUFBAU

CENTURION

Armaturenbrett und -Abdeckung mit Kunstleder Bicolor „Mocca / Vanille“ bezogen	•
Panorama-Verbundglas-Windschutzscheibe mit PVB-Folie, die UV-Strahlen filtert und die Sonneneinstrahlung reduziert, mit Noise-Control Schalldämmung	•
Windschutzscheibe während der Fahrt beheizbar	•
Isolierverglaste Fahrerhaus-Seitenscheiben mit elektrischer Betätigung, getönt, mit Verdunkelungsplissee (auch als Sonnenschutz während der Fahrt) und Fliegenrollo, Rahmen thermisch getrennt	•
Doppelverglaste, getönte Kunststoff-Fenster im Wohnraum, ausstell- oder aufschiebbar, mit Verdunkelungsplissee und Fliegenrollo	•
Frontbumper als zusätzliches Crash-Element zur verstärkten passiven Sicherheit der Insassen	•
Zentrale Abschleppöse in Frontstoßfänger und Crash-Element integriert (ohne zusätzlichen Abschleppbock)	•
Isolierrollladen für Windschutzscheibe mit elektrischer Betätigung, Rollladenheizung®	•

AUFBAU

CENTURION

Hochstabile, langlebige Aluminiumverbundbauweise Solidtherm	•
Kältebrückenfreie, vollisolierte Wandverbindungstechnik mittels hochverdichteter PU-Massivprofile	•
Komplett isoliertes Fahrerhaus	•
Heizkörper zwischen Isolierrollladen und Frontscheibe	•
Frontscheibenheizung in Fahrbetrieb	•
40 mm Wand- und Dachstärke, davon 38 mm geschlossenzelliger RTM-Hartschaum	•
Wände, Dach und Unterboden innen und außen in hochwertigem Aluminium in Sandwichbauweise	•
Außenblech glatt, weiß einbrennlackiert	•
Komplett begehbare Dach links und rechts der Dachfenster	•
Aluminium-Dachprofileleisten mit Regenwasserführung zur Reduzierung von Seitenwandverschmutzungen	•
Vorderfront aus hochstabilem, korrosions- und verrottungsfreiem Glasfaserverbundmaterial	•
Doppelboden mit Versteifungsrahmen und Busklappen-Schürzen-System aus GFK, mit Aluminium-Scharnierband mit Gummiseele®	•
Heckwand und Stoßstange in Glasfaserverbund-Sandwich und Dachspoiler	•
Zentralverriegelung für sensorgesteuerte Busklappen mit LED-Rückmeldung im Armaturenbrett	•
Beheizter Doppelboden mit ca. 470 mm Höhe, seitlich über Serviceklappen zugänglich	•
Schwerlastrollen am Heck	•
Sandwichunter- und Sandwichzwischenboden mit 40 mm bzw. 30 mm dickem RTM-Schaum, Bodenisolierung gesamt 70 mm	•
LED-Beleuchtung für Stauräume im Doppelboden	•
Radkästen Hinterachse in vollisolierter Sandwichbauweise	•
Heckgarage beleuchtet, mit Garagentüren links und rechts und Verzurrseilen	•
Innenliegende, beleuchtete Einstiegsstufe, beheizt	•
Außenliegende, elektrisch ausfahrbare Einstiegsstufe mit Sicherheitsschaltung und Beleuchtung	•
King Size Eingangstür „Security Plus“ mit Zahlenkombination-Sicherheitsschloss, Funkfernbedienung über Zündschlüssel und Schlüssel-Notschalter, Türsicherung „Interstop“	•
Luxus-Fahrerhaus-Schwingsitze, luftgefedert, mit Lordosestütze und Sitzheizung in Leder bezogen	•
Großes Schuhfach im Eingangsbereich für mehrere Schuhpaare (modellabhängig)	•
Heckgaragenboden mit Aluminium-Riffelblech-Verkleidung	•
Reisebus-Wischeranlage	•
Reisebus-Außenspiegel (lang) mit Weitwinkel, elektrisch beheizbar und verstellbar	•
Bugspiegel für Reisebus-Außenspiegel	•

SERIENAUSSTATTUNG

WOHNRAUM / SCHLAFRAUM

CENTURION

Möbelklappen und -türen:

- Möbelbau in Atlas Zeder mit eingelassenen Lisenen in Edelstahl-Optik auf den Möbelfronten	•
Ebener Wohnraumboden vom Armaturenblech bis zum Heckbett	•
Wandverkleidung mit Kunstleder Vanille	•
Deckenverkleidung mit schallabsorbierender Gewebestruktur	•
Objektbodenbelag Soft-Walk im Yacht-Style	•
Sitzgruppe ergonomisch geformt, Leder-Polsterung mit Reißverschlüssen (Aufbau), auch bei den Fahrerhaussitzen	•
inklusive farblich abgestimmter Concorde Kollektion	•
Schiebegardine in hoher Qualität	•
Comfort-Lounge links mit gurtgesichertem Sitzplatz	•
Innenbeleuchtung Kleiderschrank	•
Heckbett mit Unterfederung, verstellbarem Kopfteil und komfortabler Kaltschaum-Matratze	•
Doppelverglaste Panorama-Dachluke (Heki 3) Fliegenrollo und Verdunklungsplissee im Wohnraum ¹	•
Mini-Heki mit Fliegenrollo und Verdunklungsplissee im Schlafraum ¹	•
Hochwertiger Wohnraumtisch	•
TV-Sideboard	•
Glasvitrine mit Einlegeböden inklusive des passenden Gläsersortiments mit LED-Beleuchtung	•
Lichtbaldachine mit LED-Spots und indirekter Beleuchtung	•
Stabiler Metallgriff als Einstiegshilfe	•
3 x 230 V Steckdosen (1 x Wohnraum und 2 x Schlafraum)	•
Frontüberschränke durchgehend über Windschutzscheibe	•
Teppich im Schlafraum	•

HUBBETT (OPTIONAL)

Komfortable Kaltschaum-Matratze mit Unterfederung	•
Mini-Heki mit Fliegenrollo und Verdunklungsplissee ¹	•
Vorhang zum Fahrerhaus	•

¹ Die Position der Dachfenster wird unter Berücksichtigung aller Dachaufbauten festgelegt.

KÜCHE

CENTURION

Küchenbereich mit Spritzschutz (modellabhängig)	•
Mineralstoff-Küchenarbeitsplatte mit nahtlos eingeformter Spüle mit Restebecken. Spülbeckenboden aus Edelstahl.	•
Farbe: Carrara Bianco	•
Hybrid-Ceran-Kochfeld mit zwei Gas-Kochfeldern und einem Induktionskochfeld	•
Einhebel-Mischarmatur in Chrom mit ausziehbarer Brause	•
177 l Kühlschrank mit AES (automatische und manuelle Energiewahl 12 V / 230 V / Gas), Gasbackofen	•
Schubladen mit Servo-Soft-Einzug	•
Integrierter Besteckkasten	•
Lichtbaldachine mit LED-Spots und indirekter Beleuchtung	•
Integriertes Müllsystem im Küchenunterschrank	•
2 x 230 V Steckdosen	•
Küchenapothekerschrank (modellabhängig) zur Aufnahme von Küchenutensilien	•
Mini-Heki ¹	•
Plexiglasrückwand beleuchtet	•

BAD / TOILETTE

Waschtischplatte mit nahtlos eingeformtem Waschbecken. Farbe: Onix Bianco	•
Einhebel-Mischarmatur in Chrom am Waschtisch	•
Separate Dusche mit Echtglastüren inklusive herausnehmbarer Kleiderstange	•
Duscharmatur mit Wandstange, höhenverstellbarer Brause und Regenwalddusche	•
Porzellantoilette mit ca. 300 l Festtank	•
Badausstattung: Toilettenpapierhalter und Handtuchhaken, WC-Bürste, Flüssigseifenspender und Zahnputzgläser	•
Toilettenraumfenster	•
Mini-Heki mit Fliegenrollo und Verdunklungsplissee ¹	•
Beleuchtung mit LED-Spots	•
Kleiderschrank mit Beleuchtung	•
Ankleidespiegel	•
Geräumiger Spiegelschrank mit Ablagen	•
1 x 230 V Steckdose	•

¹ Die Position der Dachfenster wird unter Berücksichtigung aller Dachaufbauten festgelegt.

SERIENAUSSTATTUNG

WASSER / GAS / HEIZUNG

CENTURION

Zentralentsorgung bei Abwasser- und Fäkalientank	•
Gasflaschenraum für 2 x 11 kg Gasflaschen	•
Gasregler mit Crashsensor und Flaschenumschaltautomatik	•
Haushaltssiphons	•
Frischwassertank ca. 400 l und Abwassertank ca. 300 l	•
Bequeme Abwassertankentleerung durch Ablasshahn im beheizbaren Doppelboden	•
Spülanschluss mit Stecksystem zur bequemen Reinigung des Fäkalientanks	•
Abwasserablass-Schlauch mit Schnellverschluss	•
Automatisch arbeitende, zentrale Druckwasserpumpe mit Filtersystem	•
Alde Warmwasser-Gas-Zentralheizung 5500 W, mit thermostatischer Regelung und Zeitschaltuhr, elektrische Heizpatrone 230 V / 3000 W, Rücklauf-Strangsperrung mit integriertem Warmwasserboiler zur Versorgung aller Entnahmestellen	•
2-Zonen-Fußbodenheizung, getrennt regelbar (Wohnbereich, Bad)	•
Handtuchheizkörper im Bad	•
Motorwärmetauscher, der das Kühlwasser des Motors zur Wohnraumbeheizung nutzt	•

ELEKTRO / TV / RADIO

24 V 200 Ah Lithium Batterie	•
Batterieüberwachungssystem mit Schutz vor Tiefentladung	•
230 V CEE-Anschluss im Stauraum mit Kabelführung durch Fahrzeugboden	•
FI-Personenschutzautomat	•
Ladeautomatik mit elektronischer Regelung und Batterietemperaturfühler, maximaler Ladestrom 50 A	•
Kombi-Ladegerät 100 A und Sinus-Wechselrichter von 24 V auf 230 V, 7000 W Spitzen- und 3500 W Dauerleistung mit Netz mangelausgleich	•
Abschaltung der Bordelektrik bei Unterspannung mit automatischer Wiedereinschaltung	•
1 x 230 V Steckdose an der Elektro-Zentrale im Zwischenboden	•
Doppel-DIN-Radio mit CD / DVD, DAB+, MP3- und USB-Anschluss	•
Lautsprecher 3-Wege-System	•
LED-Beleuchtung im Innenraum	•
Servicefreundlicher Zugang zur Bordelektrik mit Lochgitterverkleidung in der Heckgarage	•
Automatische Kühlschrankschaltung bei Motorstillstand von 12 V auf Gas / 230 V (bei Landanschluss)	•
Automatisches Laden von Aufbau- und Fahrzeugbatterie, Ladeerhaltung bei Außenstromanschluss sowie während der Fahrt	•
Trennschalter für Aufbau Batterien	•
Automatisches Trennen und Verbinden von Aufbau- und Fahrzeugbatterie	•
LED-Beleuchtung für Heckgarage	•

BORDELEKTRONIK

CENTURION

Hochmoderne, mikroprozessorgesteuerte Bordelektronik mit CANBUS-Technik

•

Zentrales Steuer- und Kontrollpanel mit 7"-Touchscreen-Farbdisplay

•

Tasten zum Ein- und Ausschalten folgender Geräte:

- Panel

•

- Beleuchtung

•

- Wasserpumpe

•

- Heizung

•

- Bedienung über Touchoberfläche

•

LCD-Anzeigenfeld zum Überwachen von:

- Frischwassertank (Füllstand in %)

•

- Abwassertank (Füllstand in %)

•

- Fäkalientank (Füllstand in %)

•

- Batteriespannung der Fahrzeug- und Aufbauabatterie

•

- Lade- und Entladestrom

•

- Außen- und Innentemperatur

•

- Außenstromzufuhr

•

- Gasfüllstand (nur in Verbindung mit Gastank)

•

- Datum und Uhrzeit

•

Alarmeinrichtungen für:

- Abwassertank voll

•

- Frischwassertank leer

•

- Fäkalientank voll

•

- Batterieunterspannung

•

- Reserve-Gasflasche in Betrieb

•

- Ausgefahrene Trittstufe

•

Batteriecomputer:

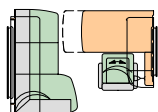
- Kapazitätsanzeige Aufbauabatterie

•

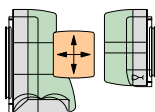
- Lade- und Entladestrom

•

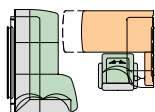
TECHNISCHE DATEN



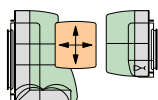
Barversion (910 LI)



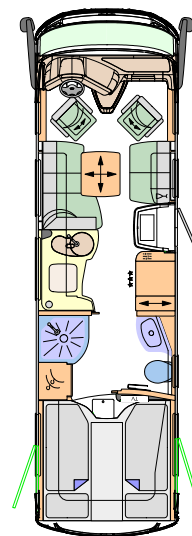
CL-Lounge (910 LI)



Barversion mit
CL-Lounge (910 LI)

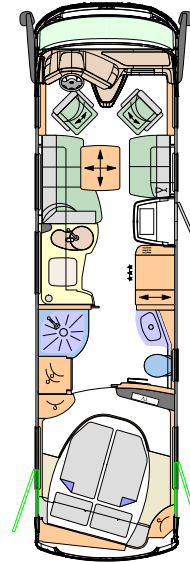
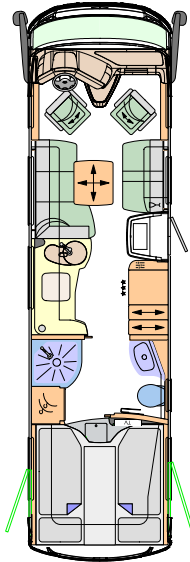


CL-Lounge
(860 LI und 910 MI)



CENTURION 860 LI

BASISFAHRZEUG	Iveco Daily
CHASSISTYP	70C21
MOTOR	4-Zylinder
HUBRAUM	3,0 l
LEISTUNG	154 kW (210 PS)
DREHMOMENT	470 Nm
GESAMTLÄNGE (mm)	8770
GESAMTBREITE (mm)	2430
GESAMTHÖHE (mm)	3540
RADSTAND (mm)	4750
TECHNISCH ZULÄSSIGE GESAMTMASSE (kg)	7490
MASSE IM FAHRBEREITEN ZUSTAND (kg)	5710
ZULADUNG (kg)	1780
ANHÄNGELAST GEBREMST (kg)	3500
SITZPLÄTZE MIT DREIPUNKT-SICHERHEITSGURT	3
HECKBETT (mm)	2 x 2000 / 1060
BETTENMASS HUBBETT (optional, mm)	1980 / 1300
HÖHE ÜBER HUBBETT	900
GARAGENTÜR RECHTS, H / B (mm)	1250 / 1150
GARAGENTÜR LINKS, H / B (mm)	1250 / 1035
PREIS IN EURO bei Leistungserbringung zwischen dem 1.7.2020 und 31.12.2020 *	319.243,70
PREIS IN EURO bei Leistungserbringung ab dem 02.01.2021	327.500,-



CENTURION 910 LI

Iveco Daily	Iveco Daily
70C21	70C21
4-Zylinder	4-Zylinder
3,0 l	3,0 l
154 kW (210 PS)	154 kW (210 PS)
470 Nm	470 Nm
9270	9270
2430	2430
3540	3540
4900	4900
7490	7490
5870	5870
1620	1620
3500	3500
3	3
2 x 2000 / 1060	2000 / 1600
1980 / 1300	1980 / 1300
900	900
1250 / 1150	1250 / 1150
1250 / 1035	1250 / 1035
326.749,58	326.749,58
335.200,-	335.200,-

CENTURION 910 MI

SONDERAUSSTATTUNG FAHRGESTELL

ARTIKEL-NR.	FAHRGESTELL IVECO DAILY	GEWICHT IN KG	PREIS IN EURO INKL. MEHRWERTSTEUER	
			16% *	19% **
21-042-WA-3	Komfort- und Sicherheitspaket - Abstandsregeltempomat (ACC) mit Staufunktion - Notbremsassistent AEBS mit City-Brake pro - Aktiver Spurhalteassistent mit Warntongeber - Regen- / Lichtsensor	20	5.838,99	5.990,-
21-052-WA	Aktives Reifendruck-Kontrollsystem (nicht in Verbindung mit Artikel-Nr. 21-151-W0)	2	599,50	615,-
21-021-WA	Telma-Retarder (nur in Verbindung mit Artikel-Nr. 21-149-WA)	124	8.982,69	9.215,-
21-131-WA-1	Anhängerkupplung mit Anhängelast max. 3.000 kg (nur bei werkseitiger Montage lieferbar)	29	2.412,61	2.475,-
21-131-WA-2	Anhängerkupplung mit abnehmbaren Kugelkopf Anhängelast (max. 2.500 kg) (nur bei werkseitiger Montage lieferbar)	33	2.797,65	2.870,-
21-140-WA	Concorde Fahrwerks-Paket Vorder- und Hinterachse Luftfederung Vorder- und Hinterachse, 4-Kanal+ System mit „Auto-Level“ Funktion angepassten Abrollkolben für die Luftbälge Fahrwerksoptimierte Stoßdämpfer vorne und hinten (nur in Verbindung mit Artikel-Nr. 21-141-WA-1 oder 21-141-WA-2)	56	5.346,72	5.485,-
21-140-WA-1	Concorde Fahrwerkspaket ActiveAir ActiveAir (elektronische Fahrwerksstabilisierung) Luftfederung Vorder- und Hinterachse, 4-Kanal+ System mit „Auto-Level“ Funktion angepassten Abrollkolben für die Luftbälge Fahrwerksoptimierte Stoßdämpfer vorne und hinten (nur in Verbindung mit Artikel-Nr. 21-141-WA-1 oder 21-141-WA-2)	68	10.795,80	11.075,-
21-152-WA	Hydraulische Hubstützenanlage mit automatischer Nivellierung	100	8.953,45	9.185,-
21-053-WA	Reserverad mit Stahlfelge unter der Heckabsenkung der Heckgarage	55	316,81	325,-
21-142-WA	Edelstahl-Radzierblenden	5	643,36	660,-
21-143-WA	Spurverbreiterung an der Hinterachse 67mm (Montage zwischen den beiden Rädern)	8	1.189,24	1.220,-
21-141-WA-1	Leichtmetallfelgen 16" Anthrazit / Silber glänzend, Vorderachse mit Spurweitenvergrößerung und Aluminium-Radzierblenden Hinterachse	-4	2.987,73	3.065,-
21-141-WA-2	Leichtmetallfelgen 16" Schwarz / Silber matt, Vorderachse mit Spurweitenvergrößerung und Aluminium-Radzierblenden Hinterachse	-4	2.987,73	3.065,-
21-311-WA-2	Concorde Multifunktionslederlenkrad abnehmbar	2	1.842,35	1.890,-
21-380-WA	Luxus-Fahrerhaus-Schwingsitze mit Klimafunktion und Sitzheizung (nur in Verbindung mit Lederausstattung)	5	1.169,75	1.200,-
21-164-WA	Doppelton-Druckluftfanfare	3	969,92	995,-
21-910-WA	Bereitstellungsgebühr inkl. gefülltem Serien-Kraftstofftank und Adblue-Tank	0	550,76	565,-

* bei Leistungserbringung zwischen dem 1.7.2020 und 31.12.2020
 ** bei Leistungserbringung ab dem 02.01.2021

SONDERAUSSTATTUNG AUFBAU

ARTIKEL-NR.	AUFBAU	GEWICHT IN KG	PREIS IN EURO INKL. MEHRWERTSTEUER	
			16% *	19% **
21-218-WA-1	Seitenwandbeplankung in Alu-Dibond schwarz glänzend und C-Spange um Fahrerhaus-Seitenscheiben	62	4.498,66	4.615,-
21-481-W0	Zusätzliche Verzurrschiene in Garage auf Höhe des Wohnraumbodens	3	326,55	335,-
21-481-W0-2	Verzurrsystem mit Airlineschienen und 4 Spannösen in Heckgaragenboden eingelassen	4	570,25	585,-
21-232-W0	Dachmarkise 6,0 m ins Dachprofil integriert, elektrisch	76	2.588,07	2.655,-
21-535-W0	LED-Dachbeleuchtung - Fahrer- und Beifahrerseite, getrennt schaltbar und dimmbar, Schaltfunktion an Tür und Armaturenbrett - Heck, Schaltfunktion am Armaturenbrett	3	1.730,25	1.775,-
21-250-W0	Elektrisch beheizbare Frontscheibe (im Standbetrieb)	2	389,92	400,-
WOHNRAUM / SCHLAFRAUM				
21-330-W0-1	Frontsichtschutzrollo „Privacy“ (variabler Sichtschutz von unten nach oben)	4	653,11	670,-
21-260-W0	Hubbett mit elektrischer Betätigung, Unterfederung, anstelle Frontoberschränken	72	2.519,83	2.585,-
21-722-W0	Jalousien Wohnraum in Holzoptik	5	643,36	660,-
21-682-W0-1	Comfort-Lounge und 2 Gurtplätzen (4-Personen-Zulassung)	24	1.028,40	1.055,-
21-681-W0	Barversion mit verstellbarem Einzelsitz (4-Personen-Zulassung) (nur 910 LI)	66	2.466,22	2.530,-
21-682-W0-2	3 x Comfort-Sessel (2 x Seitensitzbank (Beifahrerseite), 1 x Comfort-Lounge (Fahrerseite) (3-Personen-Zulassung) (nicht in Verbindung mit Barversion)	30	1.749,75	1.795,-
21-689-W0-1	Tisch ausziehbar	4	653,11	670,-
21-689-W0-3	Tisch auszieh- und absenkbar mit Tischauflagepolster (nicht in Verbindung mit Barversion)	10	1.082,02	1.110,-
21-689-W0-4	Zentraltischfuss mit Tischplattenverstellung durch Fußpedal (nur in Verbindung mit Serientisch)	0	760,34	780,-
21-231-W0-1	Midi-Heki anstatt Mini-Heki (Schlafraum)	6	740,84	760,-
21-231-W0-2	Panorama-Dachluke (Heki 3) anstatt Mini-Heki (Schlafraum)	19	1.491,43	1.530,-

* bei Leistungserbringung zwischen dem 1.7.2020 und 31.12.2020

** bei Leistungserbringung ab dem 02.01.2021

¹ Die Position der Dachfenster wird unter Berücksichtigung aller Dachaufbauten festgelegt.

SONDERAUSSTATTUNG AUFBAU

ARTIKEL-NR.	KÜCHE	GEWICHT IN KG	PREIS IN EURO INKL. MEHRWERTSTEUER	
			16% *	19% **
21-630-W0-1	Kühlschrank 177 l / Mikrowellen-Kombination anstatt Serienkühlschrank-Kombination	0	0,-	0,-
21-630-W0-2	Kompressorkühlschrank 177 l und Edelstahl-Mikrowelle mit Grillfunktion, 17 l Garraum anstatt Serienkühlschrank-Kombination	28	477,65	490,-
21-231-W0-3	Dachventilator mit Be- und Entlüftungsfunktion	4	541,01	555,-
21-631-W0-1	Edelstahl-Mikrowelle mit Grillfunktion im Küchenunterschrank, 17 l Garraum (nicht in Verbindung mit Artikel-Nr. 21-632-W0)	22	1.272,10	1.305,-
21-632-W0	Geschirrspülmaschine im Küchenunterschrank (nicht in Verbindung mit Artikel-Nr. 21-631-W0-1)	25	1.345,21	1.380,-
21-622-W0	Abschlussleiste Küchenarbeitsplatte Senosan schwarz glänzend	1	502,02	515,-
21-622-W0-1	Gas-Ceran-Kochfeld, 3-flammig mit Automatikzündung	2	1.345,21	1.380,-

ELEKTRO

21-511-W0-1	Elektro-Leistungspaket Lithium L 2 x Lithium-Batterie 24 V / 10.000 Wh (400 Ah) Nennleistung, Lade- / Wechselrichter-Kombination 100 A, von 24 V auf 230 V, 7000 W Spitzen- und 3500 W Dauerleistung mit Netzmangelausgleich	65	9.367,73	9.610,-
21-511-W0-2	Elektro-Leistungspaket Lithium XL 3 x Lithium-Batterie 24 V / 15.000 Wh (600 Ah) Nennleistung, Lade- / Wechselrichter-Kombination 100 A, von 24 V auf 230 V, 7000 W Spitzen- und 3500 W Dauerleistung mit Netzmangelausgleich	130	18.735,46	19.220,-
21-511-W0-3	Elektro-Leistungspaket Lithium XXL 4 x Lithium-Batterie 24 V / 20.000 Wh (800 Ah) Nennleistung, Lade- / Wechselrichter-Kombination 100 A, von 24 V auf 230 V, 7000 W Spitzen- und 3500 W Dauerleistung mit Netzmangelausgleich	195	28.103,19	28.830,-
21-511-W0-4	Ladestrom-Paket für Aufbauakbatterien Ladewandler 60 A bei 24 V Betrieb der optionalen Aufbauklimaanlage während der Fahrt über Inverter möglich. Abschaltung der Aufbauklimaanlage über Inverter bei 5 % Batteriekapazität (nur in Verbindung mit Artikel-Nr. 21-511-W0-1, 21-511-W0-2 oder 21-511-W0-3)	6	1.681,51	1.725,-
21-581-W0	Alarmanlage mit Überwachung der Garagentüren / -klappen sowie der Wohnraumtür	3	1.457,31	1.495,-
21-561-W0	Birdview 4-Kamera-Rundumsichtsystem mit 7" Monitor	4	2.904,87	2.980,-
21-570-W0-1	HighPower Solaranlage mit ca. 240 W maximaler Leistung (Laderegler mit neuester MPPT-Technik)	20	2.251,76	2.310,-
21-570-W0-2	HighPower Solaranlage mit ca. 480 W maximaler Leistung (Laderegler mit neuester MPPT-Technik)	40	3.650,59	3.745,-
21-150-W0	Gasgenerator 2600 W, fest eingebaut (nur in Verbindung mit Gastank)	70	5.916,97	6.070,-
21-560-W0	Doppel-Rückfahrkamera mit Shutter (Bild über Serienradio)	4	1.072,27	1.100,-


* bei Leistungserbringung zwischen dem 1.7.2020 und 31.12.2020

** bei Leistungserbringung ab dem 02.01.2021

¹ Die Position der Dachfenster wird unter Berücksichtigung aller Dachaufbauten festgelegt.

SONDERAUSSTATTUNG AUFBAU

ARTIKEL-NR.	TV / RADIO / TELEFON	GEWICHT IN KG	PREIS IN EURO INKL. MEHRWERTSTEUER	
			16% *	19% **
21-550-W0-1	Satelliten-TV-Anlage mit Full HD LED Smart TV 32" im Mediaschrank rechts, elektrisch absenkbar Satelliten-TV-Anlage mit 85-cm-Spiegel, vollautomatische Ausrichtung, Mehrteilnehmer-Ausstattung durch TWIN-LNB, Anschluss für zweiten Receiver mit 24 V und Antennensteckdose im Schlafraum, Tonwiedergabe über Radioanlage möglich (Fahrzeuggesamthöhe plus ca. 120 mm)	50	6.760,17	6.935,-
21-550-W0-6	Satelliten-TV-Anlage mit Full HD LED Smart TV 32" im Mediaschrank links, elektrisch absenkbar Satelliten-TV-Anlage mit 85-cm-Spiegel, vollautomatische Ausrichtung, Mehrteilnehmer-Ausstattung durch TWIN-LNB, Anschluss für zweiten Receiver mit 24 V und Antennensteckdose im Schlafraum, Tonwiedergabe über Radioanlage möglich (Fahrzeuggesamthöhe plus ca. 120 mm)	50	6.760,17	6.935,-
21-550-W0-5	Satelliten-TV-Anlage mit Full HD LED Smart TV 32" im Oberschrank über Windschutzscheibe, nicht absenkbar Satelliten-TV-Anlage mit 85-cm-Spiegel, vollautomatische Ausrichtung, Mehrteilnehmer-Ausstattung durch TWIN-LNB, Anschluss für zweiten Receiver mit 24 V und Antennensteckdose im Schlafraum, Tonwiedergabe über Radioanlage möglich (Fahrzeuggesamthöhe plus ca. 120 mm)	50	6.029,08	6.185,-
21-551-W0	DVB-T2-Außenantenne zum Empfang von terrestrischem Fernsehen (für 2 TV Geräte)	2	599,50	615,-
21-552-W0	Full HD LED Smart TV 32" für Heckschlafraum mit integriertem TV-Tuner (nur 910 MI)	15	1.276,97	1.310,-
21-552-W0-1	Full HD LED Smart TV 32" für Heckschlafraum mit integriertem TV-Tuner inklusive High-End TV-Soundsystem (2 x 2 Wege-Lautsprecher, fahrzeugakustisch eingemessene Frequenzweiche und 4-Kanal-Verstärker) (nur 860 LI, 910 LI)	30	2.329,75	2.390,-
21-557-W0	LTE-WLAN Router zur Verstärkung externer WLAN Signale und für Internet TV streaming	1	950,42	975,-
21-555-W0-1	Navigationssystem (mit LKW-Software und Touchscreen-Bildschirm 9", integriertes Radio mit, DAB+, MP3-Wiedergabe und Freisprecheinrichtung für Telefon mit Bluetooth)	4	2.592,94	2.660,-



Solaranlagen mit bis zu 800 W möglich. HighPower Solarpanels benötigen bei höherer Leistung als herkömmliche Solarpanels weniger Platz. Dank Laderegeln mit neuester MPPT-Ladetechnik (Maximum Power Point Tracking) sind Ihre Batterien bis zu 30 % schneller geladen als durch Standard Solaranlagen.

* bei Leistungserbringung zwischen dem 1.7.2020 und 31.12.2020
 ** bei Leistungserbringung ab dem 02.01.2021

SONDERAUSSTATTUNG AUFBAU

ARTIKEL-NR.	TV / RADIO / TELEFON	GEWICHT IN KG	PREIS IN EURO INKL. MEHRWERTSTEUER	
			16% *	19% **
21-556-W0-1	High-End Soundsystem fahrzeugakustisch und fahrzeugspezifisch eingemessen. Bestehend aus: - 3-Wege Soundsystem „Fahrerhaus“ (2 x Softdome-Hochtöner, 2 x Mitteltöner, 2 x Tief-Mitteltöner) - 2-Wege Wohnraumsystem (2 x Softdome-Hochtöner, 2 x Mitteltöner) - Rearsystem (2 x Konus Mitteltöner) - Bassreflex Subwoofer - High Power 7-Kanal-DSP-Verstärker	25	1.988,57	2.040,-
21-556-W0-2	High-End 3-Wege TV-Soundsystem Heckschlafrum (2 x Softdome-Hochtöner, 2 x Mitteltöner, 2 x Tief-Mitteltöner, digitaler 5-Kanal DSP-Verstärker und digitaler Soundprozessor zur Klangoptimierung, LED-Flachbildschirm) (nur 910 MI)	20	1.467,06	1.505,-
21-521-W0	Steckdosenkombination, 230 V / 24 V / Antenne, im Doppelboden mit Bodendurchführung, Position: im Außenstauraum rechte Fahrzeugseite (für wahlweisen TV-Außenanschluss) (Sat-Ausgang)	1	341,18	350,-

WASSER / GAS / HEIZUNG / BAD

21-424-W0	Außendusche in der Garage (Fahrerseite)	2	331,43	340,-
21-617-W0	SOG-Comfort-Toilettenentlüftung mit Aktivkohlefilter für Festtank (Absaugung am Toilettenbecken)	1	370,42	380,-
21-582-W0	Gasalarm zur Wohnraumüberwachung (Kohlenmonoxid, Propan, Butan, Betäubungsgas, KO-Gas)	2	472,77	485,-
21-443-W0	Gas-Außensteckdose hinter Schürzenklappe unter Boden 1 auf Beifahrerseite (Gasentnahme)	1	282,69	290,-
21-151-W0	Gastank 120 l Gas-Vorfilter, Gasfernbefüllung, Crashsensor und Füllstandsanzeige im Display des Kontrollpanels, inkl. Schürzenklappe (inkl. Gas-Tankfüllung) (nicht für 920 G) (nicht in Verbindung mit Artikel-Nr. 21-052-WA)	114	2.865,88	2.940,-
21-575-W0-1	Dachklima für Wohnraum 2200 W (Fahrzeuggesamthöhe plus 130 mm)	34	3.299,66	3.385,-
21-575-W0-2	Dachklima für Schlafrum 1700 W anstelle Mini-Heki (Fahrzeuggesamthöhe plus 130 mm)	34	3.299,66	3.385,-
21-418-W0	Alde-Flow 6 l Warmwasser Zusatzboiler	8	960,17	985,-
21-153-W0-2	Sensotherm Cockpit Heizung Der Heizkreislauf des Iveco Daily ist in das Centurion Heizungssystem integriert. So hält das Fahrzeuggebläse auch im Stand die Windschutzscheibe kondenswasserfrei.	5	1.598,66	1.640,-
21-153-W0-1	Hybrid Heizungssystem (Webasto-Dieselheizung 5,2 kW gekoppelt zur Alde-Warmwasserheizung)	10	4.898,32	5.025,-

* bei Leistungserbringung zwischen dem 1.7.2020 und 31.12.2020

** bei Leistungserbringung ab dem 02.01.2021

SONDERAUSSTATTUNG AUFBAU

ARTIKEL-NR.	POLSTERSTOFFE / LEDER / TEPPICH	GEWICHT IN KG	PREIS IN EURO INKL. MEHRWERTSTEUER	
			16% *	19% **
21-700-W0-1	Leder-Polsterung „Perlmutter“ inklusive farblich abgestimmter Concorde-Kollektion	0	Serie	
21-700-W0-2	Leder-Polsterung „Creme-Beige“ inklusive farblich abgestimmter Concorde-Kollektion	0	Serie	
21-700-W0-3	Leder-Polsterung „Coco“ inklusive farblich abgestimmter Concorde-Kollektion	0	Serie	
21-700-W0-4	Leder-Polsterung „Savanne“ inklusive farblich abgestimmter Concorde-Kollektion	0	Serie	
21-700-W0-5	Nappa Leder-Polsterung „Kieselbeige“ inklusive farblich abgestimmter Concorde-Kollektion	2	3.899,16	4.000,-
21-700-W0-6	Nappa Leder-Polsterung „Mango“ inklusive farblich abgestimmter Concorde-Kollektion	2	3.899,16	4.000,-
21-700-W0-7	Nappa Leder-Polsterung „Seta“ inklusive farblich abgestimmter Concorde-Kollektion	2	3.899,16	4.000,-
21-730-W0-1	Wohnraumteppich (Hochflor) herausnehmbar. Farbe: Creme	10	1.662,02	1.705,-
21-730-W0-2	Wohnraumteppich (Hochflor) Läufer 3-teilig, gekettelt und herausnehmbar. Farbe: Creme	6	862,69	885,-

* bei Leistungserbringung zwischen dem 1.7.2020 und 31.12.2020

** bei Leistungserbringung ab dem 02.01.2021

Concorde verwendet ausschließlich hochwertige Stoffe und Leder mit einer speziellen schmutzabweisenden Beschichtung.

Die Masse im fahrbereiten Zustand beinhaltet: das Trockengewicht in Serienausstattung zuzüglich Fahrer (75 kg), gefüllten Kraftstofftank, 100 l Frischwassertank im Fahrzustand, 1 x gefüllte 11 kg Stahl-Gasflasche, Bordwerkzeug. Durch den Einbau von Sonderausstattung und Zubehör können sich Leergewicht und Abmessungen verändern. Alle Maß- und Gewichtsangaben entsprechen dem Kenntnisstand zum Zeitpunkt der Drucklegung. Abweichungen um +/- 5 % sind möglich und als zulässig vereinbart.

SERIENAUSSTATTUNG

CENTURION ATEGO

FAHRGESTELL

Isolierte, schallgedämmte Motorraumabdeckung	•
6-Zylinder Turbodieselmotor Euro VI d mit Heckantrieb und Zwillingsbereifung	•
Automatisiertes 8-Gang-Getriebe	•
Differenzialsperre für Hinterachse	•
Antriebsschlupfregelung (ASR)	•
Vollluftfederung mit der Funktion „Heben und Senken“	•
Bereifung	285 / 70R19,5
Bereifung Hinterachse mit Traktionsprofil (M+S-Kennung)	•
Scheibenbremsen an Vorder- und Hinterachse	•
Zwei-Kreis-Druckluftbremse	•
Elektronisch geregeltes Anti-Blockier-System (ABS)	•
Stabilitätsregel-Assistent (ESP)	•
High Performance Motorbremse	•
Active Brake Assist (Notbremsassistent) mit Fahrspurassistent	•
Spurhalteassistent mit Warntongebler	•
Tempomat	•
Drehstrom-Lichtmaschine 28 V / 150 A inklusive 2 x 50 A Ladewandler (zum Laden der Aufbauakkerien)	•
Kraftstofftank	180 L
Klimaanlage Fahrerhaus	•
Tagfahrlicht	•
Xenon Scheinwerfer mit Scheinwerferreinigungsanlage	•
Multifunktionslenkrad	•
Lenkrad in Höhe und Neigung verstellbar	•
Eigenständiges, fahraktives Armaturenbrett inklusive Ablagen	•
Warndreieck, Verbandskasten, Warnleuchte und Unterlegkeil	•
Pannenset (Sicherungsbox und zwei Warnwesten)	•
Edelstahl-Radzierblenden	•

CENTURION ATEGO

AUFBAU

Armaturenblech und -Abdeckung mit Kunstleder Bicolor „Mocca / Vanille“ bezogen	•
Panorama-Verbundglas-Windschutzscheibe mit PVB-Folie, die UV-Strahlen filtert und die Sonneneinstrahlung reduziert, und Noise-Control Schalldämmung	•
Windschutzscheibe während der Fahrt beheizbar	•
Doppelverglaste, getönte Kunststofffenster im Wohnraum, ausstell- oder aufschiebbar mit Verdunklungsplissee und Fliegenrollo	•
Hochstabile, langlebige Aluminium-Verbundbauweise Solidtherm	•
Kältebrückenfreie, vollisolierte Wandverbindungstechnik mittels hochverdichteter PU-Massivprofile	•
40 mm Wandstärke, davon 38 mm geschlossenzelliger RTM-Hartschaum	•
Wände, Dach und Unterboden innen und außen in hochwertigem Aluminium, in Sandwichbauweise	•
Außenblech glatt, weiß einbrennlackiert	•
Komplett begehbare Dach links und rechts der Dachfenster	•
Aluminium-Dachprofileisten	•
Heckwand in Glasfaserverbund-Sandwich mit PU-Schaum-Kern und Dachspoiler	•
Beheizter Doppelboden mit ca. 420 mm Höhe, seitlich über Außenklappe zugänglich	•
Schwerlastrollen am Heck	•
Sandwichunter- und Sandwichzwischenboden mit 40 mm bzw. 30 mm dickem RTM-Schaum, Bodenisolierung gesamt 70 mm	•
Radkästen Hinterachse in vollisolierter Sandwichbauweise	•
Heckgarage beleuchtet, mit Garagentür rechts, links und Verzurrschienen	•
Innenliegende, beleuchtete Einstiegsstufe, beheizt	•
Außenliegende, elektrisch ausfahrbare Einstiegsstufe mit Sicherheitsschaltung und Beleuchtung	•
Eingangstür mit Fenster	•
Eingangstür „Security Plus“ mit Zahlenkombination-Sicherheitsschloss, Funkfernbedienung und Schlüssel-Notschalter, Türsicherung „Interstop“	•
Fliegengitter für Eingangstür	•
Heckgaragenboden mit Aluminium-Riffelblechverkleidung	•
Heckgarage beleuchtet, mit PKW-Auffahrrampen, Seilwinde, Verzurrschienen und Heckgaragentür	•
Heckgaragentür mit Concorde „Lift up“-System® mit hydraulischem Antrieb zum Öffnen und Schließen der Heckklappe	•
Hydraulische Heckklappenöffnung mit App-Steuerung für Heckklappe, Seilwinde und Garagenbeleuchtung	•
Doppelboden mit Versteifungsrahmen und Busklappen-Schürzensystem aus GfK mit Aluminium-Scharnierband mit Gummiseele®	•
Luxus-Fahrerhaus-Schwingsitze luftgefedert mit Lordosenstützen und Sitzheizung	•
Reisebus-Wischeranlage	•
Reisebus-Außenspiegel mit Weitwinkel, elektrische beheizbar und verstellbar	•
Bugspiegel für Reisebus-Außenspiegel	•
Seitenwandbeplankung in Alu-Dibond schwarz glänzend	•

SERIENAUSSTATTUNG

CENTURION ATEGO

WOHNRAUM / SCHLAFRAUM

Möbelklappen und -türen:

- Möbelbau in Atlas Zeder mit eingelassenen Lisenen in Edelstahl-Optik auf den Möbelfronten	•
Wandverkleidung mit Kunstleder Vanille	•
Deckenverkleidung mit schallabsorbierender Gewebestruktur	•
Objektbodenbelag Soft-Walk im Yacht-Style	•
Comfort-Lounge ergonomisch geformt, mit einem ausziehbaren Comfort-Sessel auf der Fahrerseite und zwei ausziehbaren Comfort-Sesseln auf der Beifahrerseite, Leder-Polsterung mit Reißverschlüssen (Aufbau), auch bei den Fahrerhaussitzen inklusive farblich abgestimmter Concorde Kollektion	•
Schiebegardinen in hoher Qualität	•
Geräumiger Kleiderschrank mit LED-Beleuchtung	•
Heckbett mit Unterfederung, verstellbarem Kopfteil und komfortabler Kaltschaum-Matratze	•
Doppelverglaste Panorama-Dachluke (Heki 3) mit Beleuchtung im Wohnraum, Fliegenrollo und Verdunklungsplissee ¹	•
Mini-Heki mit Fliegenrollo und Verdunklungsplissee im Schlafraum ¹	•
Hochwertiger Wohnraumtisch	•
TV-Mediawand (Schlafraum)	•
Eingangsvitrine mit Einlegeböden inklusive passendem Gläsersortiment mit LED-Beleuchtung	•
Lichtbaldachine mit LED-Spots und indirekter Beleuchtung in hochwertiger Bespannung aus Kunstleder	•
Stabiler Metallgriff als Einstiegshilfe	•
3 x 230 V Steckdosen (1 x Wohnraum und 2 x Schlafraum)	•
Teppich im Schlafraum	•

HUBBETT (OPTIONAL)

Komfortable Kaltschaum-Matratze mit Unterfederung	•
Mini-Heki mit Fliegenrollo und Verdunklungsplissee ¹	•
Vorhang zum Fahrerhaus	•

¹ Die Position der Dachfenster wird unter Berücksichtigung aller Dachaufbauten festgelegt.

KÜCHE

CENTURION ATEGO

Küchenbereich mit Spritzschutz	•
Mineralstoff-Küchenarbeitsplatte mit nahtlos eingeformter Spüle mit Restebecken. Spülbeckenboden aus Edelstahl.	•
Farbe: Carrara Bianco	•
Hybrid-Ceran-Kochfeld mit zwei Gas-Kochfeldern und einem Induktionskochfeld	•
Einhebel-Mischarmatur Chrom	•
177 l Kühlschrank mit AES (automatische und manuelle Energiewahl 12 V / 230 V / Gas), Gasbackofen	•
Schubladen mit Servo-Soft-Einzug	•
Integrierter Besteckkasten	•
LED-Lichtleiste unter den Hängeschränken	•
Integriertes Müllsystem im Küchenunterschrank	•
2 x 230 V Steckdose	•
Exklusiver Kücheneckschrank absenkbar	•
Plexiglasrückwand beleuchtet	•

BAD / TOILETTE

Hochwertige Design-Einhebel-Mischarmatur in Chrom am Waschtisch in Haushaltsqualität	•
Waschtischplatte in Mineralwerkstoff mit nahtlos eingeformtem Waschbecken, Farbe: Onix Bianco	•
Separate Dusche mit Echtglastüren inklusive herausnehmbarer Kleiderstange	•
Duscharmatur mit Wandstange, höhenverstellbarer Brause und Regenwalddusche	•
Porzellantoilette mit ca. 300 l Festtank	•
Badausstattung mit Toilettenpapierhalter, WC-Bürste, Flüssigseifenspende, Handtuchhaken und -halter, Zahnputzgläsern	•
Toilettenraumfenster	•
Mini-Heki mit Fliegenrollo und Verdunklungsplissee ¹	•
Beleuchtung mit LED-Spots	•
Kleiderschrank mit Beleuchtung	•
Ankleidespiegel	•
Geräumiger Spiegelschrank mit Ablagen	•
1 x 230 V Steckdose	•

¹ Die Position der Dachfenster wird unter Berücksichtigung aller Dachaufbauten festgelegt.

SERIENAUSSTATTUNG

CENTURION ATEGO

WASSER / GAS / HEIZUNG

Gasflaschenraum für 2 x 11 kg Gasflaschen	•
Gasregler mit Crashsensor und Flaschenumschaltautomatik	•
Haushaltssiphons	•
Frischwassertank ca. 400 l und Abwassertank ca. 300 l im beheizbaren Doppelboden	•
Bequeme Abwassertankentleerung durch Ablasshahn im beheizbaren Doppelboden	•
Abwasserablass-Schlauch mit Schnellverschluss	•
Automatisch arbeitende, zentrale Druckwasserpumpe mit Filtersystem	•
Alde Warmwasser-Gas-Zentralheizung 5500 W, mit thermostatischer Regelung und Zeitschaltuhr, elektrische Heizpatrone 230 V / 3000 W, Rücklauf-Strangsperrung mit integriertem Warmwasserboiler zur Versorgung aller Entnahmestellen	•
Heizungskreislauf Schlafrum / Garage thermostatisch regelbar	•
2-Zonen-Fußbodenheizung, getrennt regelbar	•
2-Zonen-Raumheizung, getrennt regelbar (1 x Wohnbereich und Bad, 1 x Schlafbereich)	•
Handtuchheizkörper im Bad	•
Motorwärmetauscher, der das Kühlwasser des Motors zur Wohnraumheizung nutzt	•

ELEKTRO / TV / RADIO

24 V 200 Ah Lithium Batterie	•
Batterieüberwachungssystem mit Schutz vor Tiefentladung	•
230 V CEE-Anschluss im Stauraum mit Kabelführung durch Fahrzeugboden	•
FI-Personenschutzautomat	•
Masskombi-Ladegerät 100 A und Sinus-Wechselrichter von 24 V auf 230 V Sinus 7000 W Spitzen- und 3500 W Dauerleistung, mit elektronischer Regelung und Netzvorrangsschaltung	•
Abschaltung der Bordelektrik bei Unterspannung mit automatischer Wiedereinschaltung	•
1 x 230 V Steckdose an der Elektro-Zentrale im Zwischenboden	•
LED-Beleuchtung im Innenraum	•
Servicefreundlicher Zugang zur Bordelektrik mit Lochgitterverkleidung in der Heckgarage	•
Automatische Kühlschrankschaltung bei Motorstillstand von 24 V auf Gas / 230 V (bei Landanschluss)	•
Automatisches Laden von Aufbau- und Fahrzeugbatterie, Ladeerhaltung bei Außenstromanschluss sowie während der Fahrt	•
Trennschalter für Aufbau- und Fahrzeugbatterie	•
Automatisches Trennen und Verbinden von Aufbau- und Fahrzeugbatterie	•
LED-Beleuchtung für Heckgarage	•
Doppel-DIN-Radio mit CD/DVD, DAB+ und MP3- und USB-Anschluss, 2-Wege-Lautsprechersystem	•

BORDELEKTRONIK

CENTURION ATEGO

Hochmoderne, mikroprozessorgesteuerte Bordelektronik mit CANBUS-Technik

•

Zentrales Steuer- und Kontrollpanel mit 7"-Touchscreen-Farbdisplay

•

Tasten zum Ein- und Ausschalten folgender Geräte:

- Panel

•

- Beleuchtung

•

- Wasserpumpe

•

- Heizung

•

- Bedienung über Touchoberfläche

•

LCD-Anzeigefeld zum Überwachen von:

- Frischwassertank (Füllstand in %)

•

- Abwassertank (Füllstand in %)

•

- Fäkalientank (Füllstand in %)

•

- Batteriespannung der Fahrzeug- und Aufbau-Batterie

•

- Außen- und Innentemperatur

•

- Außenstromzufuhr

•

- Gasfüllstand (nur in Verbindung mit Gastank)

•

- Datum und Uhrzeit

•

Alarmeinrichtungen für:

- Abwassertank voll

•

- Frischwassertank leer

•

- Fäkalientank voll

•

- Batterieunterspannung

•

- Reserve-Gasflasche in Betrieb

•

- Ausgefahrene Trittstufe

•

Batteriecomputer:

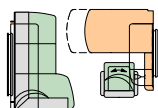
- Kapazitätsanzeige Aufbau-Batterie

•

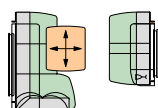
- Lade- und Entladestrom

•

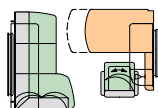
TECHNISCHE DATEN



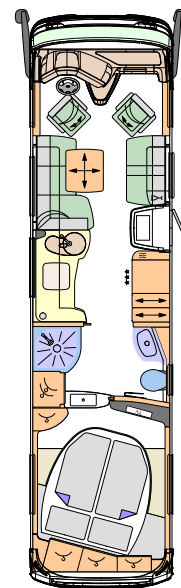
Barversion



CL-Lounge



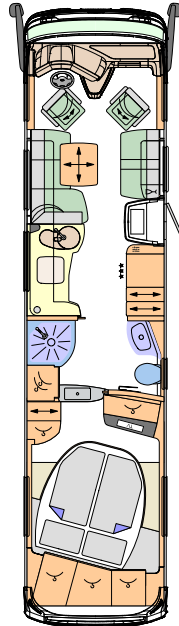
Barversion mit
CL-Lounge



Smart 3

CENTURION 990 GI

BASISFAHRZEUG	MB Atego
CHASSISTYP	1530 L
MOTOR	6-Zylinder
HUBRAUM	7,7 l
LEISTUNG	220 kW (299 PS)
DREHMOMENT	1200 Nm
GESAMTLÄNGE (mm)	9985
GESAMTBREITE (mm)	2480
GESAMTHÖHE (mm)	3780
RADSTAND (mm)	5060
TECHNISCH ZULÄSSIGE GESAMTMASSE (kg)	15000
MASSE IM FAHRBEREITEN ZUSTAND (kg)	9270
ZULADUNG (kg)	5730
ANHÄNGELAST GEBREMST (kg)	3000
SITZPLÄTZE MIT DREIPUNKT-SICHERHEITSGURT	3
HECKBETT (mm)	2000 / 1800
BETTENMASS HUBBETT (optional, mm)	2000 / 1350
HÖHE ÜBER HUBBETT	860
HECKKLAPPE H / B (mm)	1670 / 2050
PREIS IN EURO bei Leistungserbringung zwischen dem 1.7.2020 und 31.12.2020 *	429.638,66
PREIS IN EURO bei Leistungserbringung ab dem 02.01.2021	440.750,-



Fiat 500 (Modell 2009 - 2014)
Fiat 500 (ab Modell 2014)

CENTURION 1060 GI

MB Atego
1530 L
6-Zylinder
7,7 l
220 kW (299 PS)
1200 Nm
10755
2480
3780
5360
15000
9350
5650
3000
3
2000 / 1800
2000 / 1350
860
1670 / 2050
437.144,54
448.500,-

SONDERAUSSTATTUNG AUFBAU

ARTIKEL-NR.	FAHRGESTELL MERCEDES BENZ ATEGO	GEWICHT IN KG	PREIS IN EURO INKL. MEHRWERTSTEUER	
			16% *	19% **
21-131-WF	Anhängerkupplung mit Anhängelast max. 3.000 Kg (nur bei werkseitiger Montage lieferbar)	29	2.412,61	2.475,-
21-152-WF	Hydraulische Hubstützenanlage mit automatischer Nivellierung	139	8.953,45	9.185,-
21-053-WF	Reserverad mit Stahlfelge und Halterung am Fahrgestell	65	414,29	425,-
21-141-WF	Leichtmetallfelgen 7,50 x 19,5" „Alcoa Dura bright“ mit Serienbereifung	-60	6.467,73	6.635,-
21-380-WF	Fahrerhaussitze mit Klimafunktion und Sitzheizung (nur in Verbindung mit Lederausstattung)	5	1.169,75	1.200,-
21-164-WF	Doppelton-Druckluftfanfare	3	969,92	995,-
21-910-WF	Bereitstellungsgebühr inklusive gefülltem Serien-Kraftstofftank und Adblue-Tank	0	745,71	765,-

AUFBAU

21-213-WF	Echtglasfenster und Seitenwandbeplankung mit Einscheiben-Sicherheitsglas und Tönung privacy black	100	8.193,11	8.405,-
21-232-W0-1	Dachmarkise 2 x 4 m ins Dachprofil integriert, elektrisch (1060 Gl)	94	4.571,76	4.690,-
21-232-W0-2	Dachmarkise 6 m ins Dachprofil integriert, elektrisch (990 Gl)	76	3.031,60	3.110,-
21-535-W0	LED-Dachbeleuchtung - Fahrer- und Beifahrerseite, getrennt schaltbar und dimmbar, Schaltfunktion an Tür und Armaturenbrett - Heck, Schaltfunktion am Armaturenbrett	3	1.730,25	1.775,-
21-250-W0	Elektrisch beheizbare Frontscheibe (im Standbetrieb)	2	389,92	400,-

* bei Leistungserbringung zwischen dem 1.7.2020 und 31.12.2020
 ** bei Leistungserbringung ab dem 02.01.2021

SONDERAUSSTATTUNG AUFBAU

ARTIKEL-NR.	WOHNRAUM / SCHLAFRAUM	GEWICHT IN KG	PREIS IN EURO INKL. MEHRWERTSTEUER	
			16% *	19% **
21-260-W0	Hubbett mit elektrischer Betätigung, Unterfederung, anstelle Frontoberschränke	72	2.519,83	2.585,-
21-722-W0	Jalousien Wohnraum in Holzoptik	5	643,36	660,-
21-682-W0-1	Comfort-Lounge mit einem zusätzlichen Gurtplatz (4-Personen-Zulassung)	24	1.028,40	1.055,-
21-681-W0	Barversion mit verstellbarem Einzelsitz (4-Personen-Zulassung)	46	2.466,22	2.530,-
21-689-W0-1	Tisch ausziehbar	4	653,11	670,-
21-689-W0-2	Tisch absenkbar mit Tischauflagepolster (nicht in Verbindung mit Barversion)	8	828,57	850,-
21-689-W0-3	Tisch auszieh- und absenkbar mit Tischauflagepolster (nicht in Verbindung mit Barversion)	10	1.082,02	1.110,-
21-689-W0-4	Zentraltischfuss mit Tischplattenverstellung durch Fußpedal (nur in Verbindung mit Serientisch)	0	760,34	780,-
21-231-W0-1	Midi-Heki anstatt Mini-Heki (Schlafraum)	6	740,84	760,-
21-231-W0-2	Panorama-Dachluke (Heki 3) anstatt Mini-Heki (Schlafraum)	19	1.491,43	1.530,-

KÜCHE

21-630-W0-1	Kühlschrank 177 l / Mikrowellen-Kombination anstatt Serienkühlschrank-Kombination	0	0,-	0,-
21-630-W0-2	Kompressorkühlschrank 177 l und Edelstahl-Mikrowelle mit Grillfunktion, 17 l Garraum anstatt Serienkühlschrank-Kombination	28	477,65	490,-
21-231-W0-3	Dachventilator mit Be- und Entlüftungsfunktion	4	541,01	555,-
21-631-W0-2	Edelstahl-Mikrowelle mit Grillfunktion im Küchenhochschrank, 17 l Garraum	22	1.272,10	1.305,-
21-632-W0	Geschirrspülmaschine im Küchenunterschrank (nicht in Verbindung mit Artikel-Nr. 21-631-W0-2)	25	1.345,21	1.380,-
21-622-W0	Abschlussleiste Küchenarbeitsplatte Senosan schwarz glänzend	1	502,02	515,-
21-622-W0-1	Gas Ceran Kochfeld, 3-flammig mit Automatikzündung	2	1.198,99	1.230,-


* bei Leistungserbringung zwischen dem 1.7.2020 und 31.12.2020

** bei Leistungserbringung ab dem 02.01.2021

¹ Die Position der Dachfenster wird unter Berücksichtigung aller Dachaufbauten festgelegt.

SONDERAUSSTATTUNG AUFBAU

ARTIKEL-NR.	ELEKTRO	GEWICHT IN KG	PREIS IN EURO INKL. MEHRWERTSTEUER	
			16% *	19% **
21-511-WF-1	Elektro-Leistungspaket Lithium L 2 x Lithium-Batterie 24 V / 10.000 Wh (400 Ah) Nennleistung, Lade- / Wechselrichter-Kombination 100 A, von 24 V auf 230 V, 7000 W Spitzen- und 3500 W Dauerleistung mit Netzmangelausgleich	65	9.367,73	9.610,-
21-511-WF-2	Elektro-Leistungspaket Lithium XL 3 x Lithium-Batterie 24 V / 15.000 Wh (600 Ah) Nennleistung, Lade- / Wechselrichter-Kombination 100 A, von 24 V auf 230 V, 7000 W Spitzen- und 3500 W Dauerleistung mit Netzmangelausgleich	130	18.735,46	19.220,-
21-511-WF-3	Elektro-Leistungspaket Lithium XXL 4 x Lithium-Batterie 24 V / 20.000 Wh (800 Ah) Nennleistung, Lade- / Wechselrichter-Kombination 100 A, von 24 V auf 230 V, 7000 W Spitzen- und 3500 W Dauerleistung mit Netzmangelausgleich	195	28.103,19	28.830,-
21-581-W0	Alarmanlage mit Überwachung der Garagentüren / -klappen sowie der Wohnraumtür	3	1.457,31	1.495,-
21-561-W0	Birdview 4-Kamera-Rundumsichtsystem mit 7" Monitor	4	2.904,87	2.980,-
21-570-W0-1	HighPower Solaranlage mit ca. 240 W maximaler Leistung (Laderegler mit neuester MPPT-Technik)	20	2.251,76	2.310,-
21-570-W0-2	HighPower Solaranlage Solaranlage mit ca. 480 W maximaler Leistung (Laderegler mit neuester MPPT-Technik)	40	3.650,59	3.745,-
21-150-W0	Gasgenerator 2600 W, fest eingebaut (nur in Verbindung mit Gastank)	70	5.916,97	6.070,-
21-560-W0	Doppel-Rückfahrkamera (Bild über Serienradio)	4	1.072,27	1.100,-



Solaranlagen mit bis zu 800 W möglich. HighPower Solarpanels benötigen bei höherer Leistung als herkömmliche Solarpanels weniger Platz. Dank Laderegler mit neuester MPPT-Ladetechnik (Maximum Power Point Tracking) sind Ihre Batterien bis zu 30 % schneller geladen als durch Standard Solaranlagen.

* bei Leistungserbringung zwischen dem 1.7.2020 und 31.12.2020
 ** bei Leistungserbringung ab dem 02.01.2021

SONDERAUSSTATTUNG AUFBAU

ARTIKEL-NR.	TV / RADIO / TELEFON	GEWICHT IN KG	PREIS IN EURO INKL. MEHRWERTSTEUER	
			16% *	19% **
21-550-W0-2	Satelliten-TV-Anlage mit Full HD LED Smart TV 40" im Mediaschrank rechts, elektrisch absenkbar Satelliten-TV-Anlage mit 85-cm-Spiegel, vollautomatische Ausrichtung, Mehrteilnehmer-Ausstattung durch TWIN-LNB, Anschluss für zweiten Receiver mit 24 V und Antennensteckdose im Schlafraum, Tonwiedergabe über Radioanlage möglich (Fahrzeuggesamthöhe plus ca. 120 mm)	50	6.862,52	7.040,-
21-550-W0-3	Satelliten-TV-Anlage mit Full HD LED Smart TV 32" im Oberschrank über Windschutzscheibe, nicht absenkbar Satelliten-TV-Anlage mit 85-cm-Spiegel, vollautomatische Ausrichtung, Mehrteilnehmer-Ausstattung durch TWIN-LNB, Anschluss für zweiten Receiver mit 24 V und Antennensteckdose im Schlafraum, Tonwiedergabe über Radioanlage möglich (Fahrzeuggesamthöhe plus ca. 120 mm)	50	5.687,90	5.835,-
21-550-W0-4	Satelliten-TV-Anlage mit Full HD LED Smart TV 40" im Oberschrank links, elektrisch absenkbar Satelliten-TV-Anlage mit 85-cm-Spiegel, vollautomatische Ausrichtung, Mehrteilnehmer-Ausstattung durch TWIN-LNB, Anschluss für zweiten Receiver mit 24 V und Antennensteckdose im Schlafraum, Tonwiedergabe über Radioanlage möglich (Fahrzeuggesamthöhe plus ca. 120 mm)	50	6.862,52	7.040,-
21-551-W0	DVB-T2-Außenantenne zum Empfang von terrestrischem Fernsehen (für 2 TV Geräte)	2	599,50	615,-
21-552-W0	Full HD LED Smart TV 32" für Heckschlafraum mit integriertem TV-Tuner	15	1.276,97	1.310,-
21-557-W0	LTE-WLAN Router zur Verstärkung externer WLAN Signale und für Internet TV streaming	1	950,42	975,-
21-555-W0-1	Navigationssystem (mit LKW-Software und Touchscreen-Bildschirm 9", integriertes Radio mit, DAB+, MP3-Wiedergabe und Freisprecheinrichtung für Telefon mit Bluetooth)	4	2.592,94	2.660,-
21-556-W0-1	High-End Soundsystem fahrzeugakustisch und fahrzeugspezifisch eingemessen. Bestehend aus: - 3-Wege Soundsystem „Fahrerhaus" (2 x Softdome-Hochtöner, 2 x Mitteltöner, 2 x Tief-Mitteltöner) - 2-Wege Wohnraumsystem (2 x Softdome-Hochtöner, 2 x Mitteltöner) - Rearsystem (2 x Konus Mitteltöner) - Bassreflex Subwoofer - High Power 7-Kanal-DSP-Verstärker	25	1.988,57	2.040,-
21-556-W0-2	High-End 3-Wege TV-Soundsystem Heckschlafraum (2 x Softdome-Hochtöner, 2 x Mitteltöner, 2 x Tief-Mitteltöner, digitaler 5-Kanal DSP-Verstärker und digitaler Soundprozessor zur Klangoptimierung, LED-Flachbildschirm)	20	1.467,06	1.505,-
21-521-W0	Steckdosenkombination, 230 V / 24 V / Antenne, im Doppelboden mit Bodendurchführung, Position: im Außenstaufach rechte Fahrzeugseite (für wahlweisen TV-Außenanschluss) (Sat-Ausgang)	1	341,18	350,-

* bei Leistungserbringung zwischen dem 1.7.2020 und 31.12.2020

** bei Leistungserbringung ab dem 02.01.2021

SONDERAUSSTATTUNG AUFBAU

ARTIKEL-NR.	WASSER / GAS / HEIZUNG / BAD	GEWICHT IN KG	PREIS IN EURO INKL. MEHRWERTSTEUER	
			16% *	19% **
21-424-W0	Außendusche in der Garage (Fahrerseite)	2	331,43	340,-
21-435-W0	Behälter für Fäkalien- / Abwasser Ablassschlauch am Fahrgestell	5	409,41	420,-
21-617-W0	SOG-Comfort-Toilettenentlüftung mit Aktivkohlefilter für Festtank (Absaugung am Toilettenbecken)	1	370,42	380,-
21-582-W0	Gasalarm zur Wohnraumüberwachung (Kohlenmonoxid, Propan, Butan, Betäubungsgas, KO-Gas)	2	472,77	485,-
21-443-W0	Gas-Außensteckdose hinter Schürzenklappe unter Boden 1 auf Beifahrerseite (Gasentnahme)	1	282,69	290,-
21-151-W0	Gastank 120 l mit Gas-Vorfilter, Gasfernbefüllung, Crashsensor und Füllstandsanzeige im Display des Kontrollpanels, inkl. Schürzenklappe (inkl. Gastankfüllung)	114	2.865,88	2.940,-
21-575-W0-1	Dachklima für Wohnraum 2200 W mit Heizelement 1700 W (Fahrzeuggesamthöhe plus 130 mm)	34	3.299,66	3.385,-
21-575-W0-2	Dachklima für Schlafraum 1700 W mit Heizelement 1700 W anstelle Mini-Heki (Fahrzeuggesamthöhe plus 130 mm)	34	3.299,66	3.385,-
21-418-W0	Alde-Flow 6 l Warmwasser Zusatzboiler	8	960,17	985,-
21-153-W0-2	Sensotherm Cockpit Heizung Der Heizkreislauf des Mercedes Atego ist in das Centurion Heizungssystem integriert. So hält das Fahrzeuggebläse auch im Stand die Windschutzscheibe kondenswasserfrei.	5	1.598,66	1.640,-
21-153-W0-1	Hybrid Heizungssystem (Webasto-Dieselheizung 5,2 kW gekoppelt zur Alde-Warmwasserheizung)	10	4.898,32	5.025,-

* bei Leistungserbringung zwischen dem 1.7.2020 und 31.12.2020
 ** bei Leistungserbringung ab dem 02.01.2021

SONDERAUSSTATTUNG AUFBAU

ARTIKEL-NR.	POLSTERSTOFFE / LEDER / TEPPICH	GEWICHT IN KG	PREIS IN EURO INKL. MEHRWERTSTEUER	
			16% *	19% **
21-700-W0-1	Leder-Polsterung „Perlmutter“ inklusive farblich abgestimmter Concorde-Kollektion	0		Serie
21-700-W0-2	Leder-Polsterung „Creme-Beige“ inklusive farblich abgestimmter Concorde-Kollektion	0		Serie
21-700-W0-3	Leder-Polsterung „Coco“ inklusive farblich abgestimmter Concorde-Kollektion	0		Serie
21-700-W0-4	Leder-Polsterung „Savanne“ inklusive farblich abgestimmter Concorde-Kollektion	0		Serie
21-700-W0-5	Nappa Leder-Polsterung „Kieselbeige“ inklusive farblich abgestimmter Concorde-Kollektion	2	3.899,16	4.000,-
21-700-W0-6	Nappa Leder-Polsterung „Mango“ inklusive farblich abgestimmter Concorde-Kollektion	2	3.899,16	4.000,-
21-700-W0-7	Nappa Leder-Polsterung „Seta“ inklusive farblich abgestimmter Concorde-Kollektion	2	3.899,16	4.000,-
21-471-W0-1	Hochwertiger Bodenbelag „Amtico“ im Yachtstyle, verlegt auf hochstabilen Aluminium-Verbundplatten	25	5.497,82	5.640,-
21-730-W0-1	Wohnraumteppich (Hochflor) herausnehmbar. Farbe: Creme	10	1.662,02	1.705,-
21-730-W0-2	Wohnraumteppich (Hochflor) Läufer 3-teilig, gekettelt und herausnehmbar. Farbe: Creme	6	862,69	885,-

* bei Leistungserbringung zwischen dem 1.7.2020 und 31.12.2020

** bei Leistungserbringung ab dem 02.01.2021

Concorde verwendet ausschließlich hochwertige Stoffe und Leder mit einer speziellen schmutzabweisenden Beschichtung.

Die Masse im fahrbereiten Zustand beinhaltet: das Trockengewicht in Serienausstattung zuzüglich Fahrer (75 kg), gefüllten Kraftstofftank, 100 l Frischwassertank im Fahrzustand, 1 x gefüllte 11 kg Stahl-Gasflasche, Bordwerkzeug. Durch den Einbau von Sonderausstattung und Zubehör können sich Leergewicht und Abmessungen verändern. Alle Maß- und Gewichtangaben entsprechen dem Kenntnisstand zum Zeitpunkt der Drucklegung. Abweichungen um +/- 5 % sind möglich und als zulässig vereinbart.

SERIENAUSSTATTUNG

FAHRGESTELL	MB ACTROS
Isolierte, schallgedämmte Motorraumabdeckung	•
6-Zylinder Turbodieselmotor mit Heckantrieb und Zwillingsbereifung	•
Automatisiertes 12-Gang-Getriebe Power Shift 3	•
Differentialsperre für Hinterachse	•
Antriebsschlupfregulierung (ASR)	•
Vollluftfederung mit Funktion „Heben und Senken“, Hinterachse mit 4 Luftbälgen	•
Bereifung Vorderachse	355 / 50R22,5
Bereifung Hinterachse mit Traktionsprofil (M+S-Kennung)	315 / 60R22,5
Scheibenbremsen an Vorder- und Hinterachse	•
Zwei-Kreis-Druckluftbremse	•
Elektronisch geregeltes Anti-Blockier-System (ABS)	•
Stabilitätsregel-Assistent (ESP)	•
Aktiver Spurhalteassistent mit Warntongeber	•
Aufmerksamkeitsassistent	•
High Performance Engine Break (Hochleistungs Motorbremssystem)	•
Active Brake Assist 5	•
Hydraulische Hubstützenanlage:	•
Hubstützen hinten mit Fahrgestellverbreiterung hinter der Hinterachse für stabilen Stand	•
Tempomat	•
Licht- und Regensensor (990 MT, 1200 GST, 1204 GST, 1205 GST)	•
Predictive Powertrain Controlle (PPC) Satelliten gesteuerter Tempomat	•
App-Steuerung zur Abfrage der Fahrzeugdaten	•
Drehstrom-Lichtmaschine 28 V / 150 A inklusive 2 x 25 A Ladewandler (zur Ladung der Aufbauakbatterien)	•
Elektrische Vorbereitung Anhängerkupplung	•
Kraftstofftank	390 l
Klimaanlage Fahrerhaus	•
Tagfahrlicht	•
Xenon Frontscheinwerfer mit Scheinwerferreinigungsanlage	•
Multifunktions-Lederlenkrad	•
Lenkrad in Höhe und Neigung verstellbar	•
Fernbedienungsschlüssel mit Keyless-Start-Funktion	•
Doppelton-Druckluftfanfare	•
Warndreieck, Verbandskasten, Warnleuchte und Unterlegkeil	•
Radzierblenden in Edelstahl	•
Multimedia Cockpit mit 12" Primär- und 10" Sekundärdisplay	•
Navigationssystem mit LKW-Software	•
Verkehrszeichen-Erkennung	•
Elektrische Feststellbremse	•
2 Kameras mit schwarzem Gehäuse anstatt Außenspiegel mit 2 Farbdisplays an den A-Säulen (nur 990 MT, 1200 GST, 1204 GST, 1205 GST)	•

SERIENAUSSTATTUNG

AUFBAU

CENTURION

Panorama-Verbundglas-Windschutzscheibe, getönt, mit UV-Filter (nicht 990 MT, 1200 GST, 1204 GST, 1205 GST), der die Sonneneinstrahlung deutlich reduziert, und Noise-Control Schalldämmung	•
Frontscheibenheizung (nicht 990 MT, 1200 GST, 1204 GST, 1205 GST)	•
Elektrisches Sonnenschutzrollo Frontscheibe	•
Isolierverglaste Fahrerhaus-Seitenscheiben mit elektrischer Betätigung, getönt, mit Verdunkelungsplissee (auch als Sonnenschutz während der Fahrt) und Fliegenrollo, Rahmen thermisch getrennt (nicht 990 MT, 1200 GST, 1204 GST, 1205 GST)	•
Doppelverglaste, getönte Kunststofffenster im Wohnraum, ausstell- oder aufschiebbar, mit Verdunkelungsplissee und Fliegenrollo	•
Isolierrollladen für Windschutzscheibe mit elektrischer Betätigung, Rollladenheizung® (nicht 990 MT, 1200 GST, 1204 GST, 1205 GST)	•
Hochstabile, langlebige Aluminiumverbundbauweise Solidtherm	•
Kältebrückenfreie, vollisolierte Wandverbindungstechnik mittels hochverdichteter PU-Massivprofile	•
Slideout® für Wohnbereich und Küche, Dach und Seitenwände beheizt (nicht 990 MT, 990 MI)	•
Komplett isoliertes Fahrerhaus (eingeschränkte Isolierung 990 MT, 1200 GST, 1204 GST, 1205 GST)	•
Heizkörper zwischen Isolierrollladen und Frontscheibe (nicht 990 MT, 1200 GST, 1204 GST, 1205 GST)	•
40 mm Wandstärke, davon 38 mm geschlossenzelliger RTM-Hartschaum	•
Wände, Dach und Unterboden innen und außen in hochwertigem Aluminium, in Sandwichbauweise	•
Außenblech glatt, weiß einbrennlackiert	•
Seitenwandbeplankung mit Securitglas schwarz	•
Begehbare Dach rechts und links der Dachfenster	•
Dachprofileleisten mit Regenwasserführung zur Reduzierung von Seitenwandverschmutzungen	•
Vorderfront aus hochstabilem, korrosions- und verrottungsfreiem Glasfaserverbundmaterial (nicht 990 MT, 1200 GST, 1204 GST, 1205 GST)	•
Doppelboden mit Spaceframe-Rohrrahmen und Busklappen-Schürzen-System aus GFK, mit Aluminium-Scharnierband mit Gummiseele®	•
Zentralverriegelung für sensorgesteuerte Busklappen mit LED-Rückmeldung im Armaturenbrett	•
Heckwand mit Dachspoiler	•
Beheizter Doppelboden mit ca. 470 mm Höhe, seitlich über Busklappen zugänglich	•
Schwerlastrollen am Heck	•
Sandwichunter- und Sandwichzwischenboden mit 40 mm bzw. 30 mm dickem RTM-Schaum, Bodenisolierung gesamt 70 mm	•
Radkästen Hinterachse in vollisolierter Sandwichbauweise	•
Heckgarage beleuchtet, mit Pkw Auffahrampen, Seilwinde, Verzurrseilen und Heckgaragentür (nicht 990 MT, 990 MI)	•
Heckgaragentür mit Concorde „Lift up“-System® mit hydraulischem Antrieb zum Öffnen und Schließen der Heckklappe	•
Über Smartphone-App alternative Steuerfunktion der Garagenklappe, Seilwinde und Garagenbeleuchtung (nicht 990 MT, 990 MI)	•
Innenliegende, beleuchtete Einstiegsstufe, beheizt	•
Außenliegende, hydraulisch drehbare Einstiegstreppe® mit Sicherheitsschaltung und Beleuchtung	•
King Size Eingangstür „Security Plus“ mit Zahlenkombination-Sicherheitsschloss, Funkfernbedienung und Schlüssel-Notschalter, Türsicherung „Interstop“	•
Fliegengitter für Eingangstür	•

SERIENAUSSTATTUNG

AUFBAU

CENTURION

Luxus-Fahrerhaus-Schwingsitze, luftgefedert, mit Lordosstütze und Sitzheizung in Nappa-Leder bezogen	•
Frontsichtschutzrollo „Privacy“ (variabler Sichtschutz von unten nach oben) (nicht 990 MT, 1200 GST, 1204 GST, 1205 GST)	•
Garagenboden mit Aluriffelblechverkleidung	•
Reisebus-Außenspiegel mit Weitwinkel, elektrisch beheizbar und verstellbar (nicht 990 MT, 1200 GST, 1204 GST, 1205 GST)	•
Bugspiegel für Reisebus-Außenspiegel	•
Reisebus-Scheibenwischeranlage (nicht 990 MT, 1200 GST, 1204 GST, 1205 GST)	•

WOHNRAUM / SCHLAFRAUM

Slide-Out Wohnen (nicht 990 MI, 990 MT)

GFK-Sandwich Aussenwände mit 38 mm Isolierung

Dach und Seitenwände elektrisch beheizbar zum Abtauen der Gummidichtungen

Umlaufende pneumatische Abdichtung angeschlossen an Druckluftanlage, Vakuumpumpe

Mechanische Dichtung in Fahrstellung zusätzlich für Staub- und Spritzwasserschutz

mit patentierter Tropfwasserrinne

Slide-Out mit hydraulischem Antrieb

Möbelbau in Atlas Zeder mit eingelassenen Lisenen in Edelstahl-Optik auf den Möbelfronten

Ebener Wohnraumboden vom Armaturenbrett bis zum Heckbett

Wand- und Deckenverkleidung mit farblich abgestimmten Vinylbelag

Hochwertiger Bodenbelag „Amtico“ im Yachtstyle, verlegt auf hochstabilen Aluminium-Verbundplatten

Hochwertige Nappa-Leder-Polsterung, auch bei den Fahrerhaussitzen. Farbe: Kieselbeige

Holzstab-Jalousien im Wohnraum und Schiebegardine in hochwertiger Qualität im Schlafraum

Havanna-Lounge mit Relaxfunktion. Stufenlose elektrische Sitz- / Liegeeinstellung und

Barversion mit ausziehbarem Tisch (nicht 990 MI, 990 MT)

Havanna-Lounge mit Relaxfunktion. Stufenlos ausziehbare Sitzfläche und Barversion mit ausziehbarem Tisch

(nur 990 MI)

Geräumiger Kleiderschrank mit LED-Beleuchtung

Heckbett mit Unterfederung, verstellbarem Kopfteil und komfortabler Kaltschaum-Matratze

Dachlüftungskonzept mit:

- zwangsbe- und entlüftetem Innenraum

- abgehängter Decke zur optimalen Luftführung

Mediawand in Fahrtrichtung rechts vorne (990 MT links vorne)

Vitrine mit Einlegeböden inklusive des passenden Gläsersortiments, mit LED-Beleuchtung

Lichtbaldachine mit LED-Spots und indirekter Beleuchtung mit hochwertiger Vinyl-Bespannung aus Kunstleder

Stabiler Metallgriff als Einstiegshilfe

Steckdosen Wohnraum 2 x 230 V / 2 x USB

Steckdosen Schlafraum 2 x 230 V / 2 x USB

Wandverkleidung bei Doppelbetten im Fahrzeugheck mit Kunstlederkassetten

Frontoberschranke durchgehend über der Windschutzscheibe (nicht 990 MT, 1200 GST, 1204 GST, 1205 GST)

Sicherheitslüftung in Baldachin integriert

Teppich im Schlafraum

SERIENAUSSTATTUNG

HUBBETT (OPTIONAL)

	990 MI 1100 GSI 1160 GSI 1165 GSI	990 MT 1200 GST 1204 GST 1205 GST
Liegefläche (in mm)	2000 x 1350	1910 x 1365
Höhe über Bett	860	920
Komfortable Kaltschaum-Matratze mit Unterfederung	•	•
Vorhang zum Fahrerhaus	•	•

KÜCHE

CENTURION

Winkelküche mit elektrisch ausfahrbarem zusätzlichem Arbeitsbereich (nicht 990 MI, 990 MT)	•
Küchenbereich mit Spritzschutz	•
Mineralstoff-Küchenarbeitsplatte mit nahtlos eingeformtem Spülbecken. Spülbeckenboden aus Edelstahl.	•
Farbe: Carrara Bianco	•
Gas-Ceran-Kochfeld, 2-flammig mit Automatikzündung	•
Einhebel-Mischarmatur in Chrom mit Ausziehbrause	•
177 l Kühlschrank mit AES (automatische und manuelle Energiewahl 12 V / 230 V / Gas), Gasbackofen	•
Schubladen mit Servo-Soft-Einzug	•
Besteckschublade	•
Dunstabzugshaube mit integrierter Beleuchtung	•
Lichtbaldachine mit LED-Spots und indirekter Beleuchtung	•
Plexiglasrückwand beleuchtet	•
Integriertes Müllsystem im Küchenunterschrank	•
3 x 230 V Steckdosen	•

BAD / TOILETTE

Hochwertige Badarmatur in Chrom am Waschtisch	•
Waschtischplatte in Mineralstoff mit nahtlos eingeformtem Waschbecken. Farbe: Onix Bianco	•
Separate Dusche mit Echthaltüren	•
Duscharmatur mit Wandstange, höhenverstellbarer Brause und Regenwalddusche	•
Porzellantoilette mit ca. 300 l Festtank	•
Badausstattung mit Toilettenpapierhalter, WC-Bürste, Flüssigseifenspender, Handtuchhaken und -halter, Zahnputzgläsern	•
Toilettenraumfenster	•
Toilettenbereich mit satinierter Glastür abtrennbar (grundrissabhängig)	•
Dachlüfter mit integriertem Ventilator, Fliegenrollo und Verdunkelungsplissee	•
Beleuchtung mit LED-Spots	•
Geräumiger Kleiderschrank mit LED-Beleuchtung	•
Ankleidespiegel an Schiebetür	•
Geräumiger Spiegelschrank mit hinterleuchteten Ablagen	•
2 x 230 V Steckdosen	•

SERIENAUSSTATTUNG

WASSER / GAS / HEIZUNG

CENTURION

Gastank 120 l mit Fernbefüllung hinter der Tankklappe	•
Gasregler mit Crashesensor	•
Haushaltssiphons	•
Frischwassertank ca. 470 l im beheizbaren Doppelboden	•
Abwassertank ca. 370 l im beheiztem Doppelboden	•
Bequeme Abwassertankentleerung durch Ablasshahn im beheizbaren Doppelboden	•
Automatisch arbeitende, zentrale Druckwasserpumpe mit Filtersystem	•
Hybrid Heizungssystem bestehend aus: Webasto-Dieselheizung 5,2 kW und Alde Warmwasser-Gas-Zentralheizung 5500 W, mit thermostatischer Regelung und Zeitschaltuhr, elektrische Heizpatrone 230 V / 3000 W Rücklauf-Strangsperrung mit integriertem Warmwasserboiler zur Versorgung aller Entnahmestellen	•
Heizungskreislauf Schlafrum / Garage thermostatisch regelbar	•
2-Zonen-Fußbodenheizung, getrennt regelbar	•
5-Zonen-Raumheizung, getrennt regelbar (1 x Wohnbereich, 1 x Bad, 1 x Schlafbereich, 1 x Fahrerhaus, 1 x Technikboden/Garage)	•
Handtuch-Heizkörper im Bad mit Raumthermostat	•
Motorwärmetauscher, der das Kühlwasser des Motors zur Wohnraumbeheizung nutzt. Im Stand wird die Fahrzeugheizung über den Wärmetauscher aktiviert. Die Gebläseheizung des Fahrzeugs reduziert die Kondenswasserbildung an der Windschutzscheibe. (Sensotherm)	•
Frischwasserbefüllungs-Schlauch mit Schnellkupplung	•
Heizbereiche für Wohnbereich, Bad, Schlafrum, Garage, Fahrerhaus und Fahrerhausboden getrennt regelbar	•

ELEKTRO / TV / RADIO

Elektro-Leistungspaket mit 200 Ah / 24 V Lithium Batterie	•
Batterieüberwachungssystem mit Schutz vor Tiefentladung	•
230 V CEE-Anschluss im Stauraum mit Kabelführung durch Fahrzeugboden	•
FI-Personenschutzautomat	•
Kombi-Ladegerät mit Wechselrichter von 24 V auf 230 V Sinus 4000 W Spitzen- und 2550 W Dauerleistung, mit elektronischer Regelung und Netzvorrangschaltung, maximaler Ladestrom 100 A	•
Abschaltung der Bordelektrik bei Unterschreiten der Kapazitätsgrenze	•
230 V Steckdose an der Elektrozentrale im Zwischenboden	•
Doppel-DIN-Radio mit CD/DVD, DAB+, MP3- und USB-Anschluss, 3-Wege-Lautsprechersystem	•
Doppel-Rückfahrkamera mit Shutter (Bild über Serienradio)	•
LED-Beleuchtung im Innenraum	•
Servicefreundlicher Zugang zur Bordelektrik im Außenstauraum links (unter Slide Out)	•
Automatische Kühlschrankschaltung bei Motorstillstand von 24 V auf Gas / 230 V (bei Landanschluss)	•
Automatisches Laden von Wohnraum- und Fahrzeugbatterie, Ladeerhaltung bei Außenstromanschluss sowie während der Fahrt	•
Trennschalter für Wohnraumbatterien	•
Automatisches Trennen und Verbinden von Wohnraum- und Fahrzeugbatterie	•
Individual Beleuchtungskonzept Decke / Boden (ganzes Fahrzeug)	•

BORDELEKTRONIK

CENTURION

Hochmoderne, mikroprozessorgesteuerte Bordelektronik mit CANBUS-Technik

•

Zentrales Steuer- und Kontrollpanel mit 7"-Touchscreen-Farbdisplay

•

Touch Button 7" Panel:

- Beleuchtung, Wohnraum, Bad, Schlafrum und Stauraum

•

- Wasserpumpe

•

- Heizung

•

LCD-Anzeigenfeld zum Überwachen von:

- Frischwassertank (Füllstand in %)

•

- Abwassertank (Füllstand in %)

•

- Fäkalientank (Füllstand in %)

•

- Batteriespannung der Fahrzeug- und Wohnraumbatterie

•

- Außen- und Innentemperatur

•

- Außenstromzufuhr

•

- Gasfüllstand

•

- Datum und Uhrzeit

•

Alarmeinrichtungen für:

- Abwassertank voll

•

- Frischwassertank leer

•

- Fäkalitank voll

•

- Batterieunterspannung

•

- Ausgefahrene Trittstufe

•

Batteriecomputer:

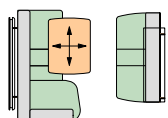
- Kapazitätsanzeige Aufbauakku

•

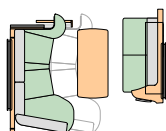
- Lade- Entladestrom

•

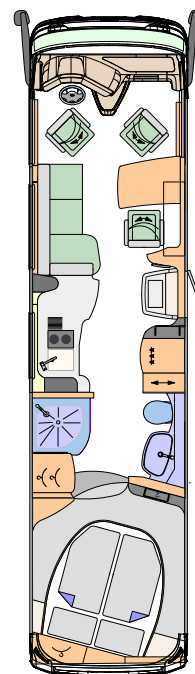
TECHNISCHE DATEN



Lounge auf Fahrerseite
(990 MI)

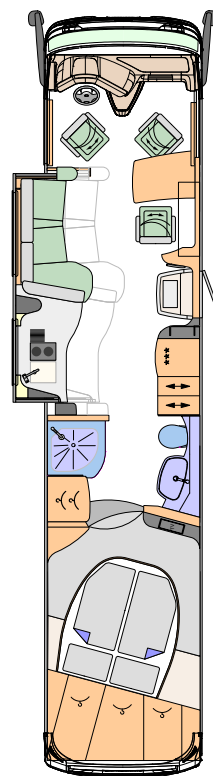
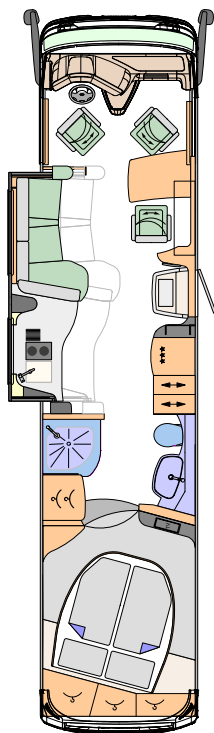
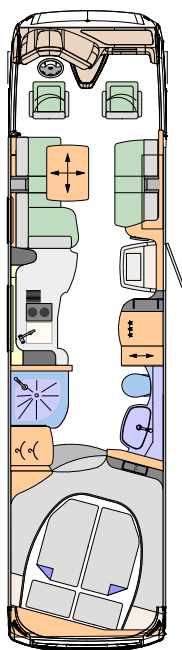


Havanna Lounge auf Fahrerseite



CENTURION 990 MI

BASISFAHRZEUG	Mercedes Actros
CHASSISTYP	1840 L (22,5")
MOTOR	6 Zylinder
HUBRAUM	10,7 l
LEISTUNG	290 kW (395 PS)
DREHMOMENT	1900 Nm
GESAMTLÄNGE (mm)	10000
GESAMTBREITE (mm)	2500
GESAMTHÖHE (mm)	3850
RADSTAND (mm)	5500
TECHNISCH ZULÄSSIGE GESAMTMASSE (kg)	18000
MASSE IM FAHRBEREITEN ZUSTAND (kg)	13916
ZULADUNG (kg)	4084
ANHÄNGELAST GEBREMST (kg)	3500
SITZPLÄTZE MIT DREIPUNKT-SICHERHEITSGURT	4
HECKBETT (mm)	2000 / 1800
BETTENMASS HUBBETT (optional, mm)	2000 / 1350
HÖHE ÜBER HUBBETT	860
HECKKLAPPE H / B (mm)	–
GARAGENTÜR RECHTS UND LINKS, H / B (mm)	1250 / 1035
PREIS IN EURO bei Leistungserbringung zwischen dem 1.7.2020 und 31.12.2020 *	531.065,55
PREIS IN EURO bei Leistungserbringung ab dem 02.01.2021	544.800,-



Smart 3



Fiat 500 (Modell 2009 - 2014)
Fiat 500 (ab Modell 2014)

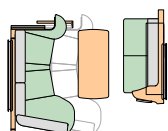
CENTURION 990 MT

CENTURION 1100 GSI

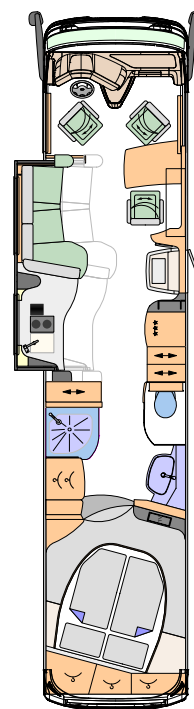
CENTURION 1160 GSI

Mercedes Actros	Mercedes Actros	Mercedes Actros
1840 L (22,5")	1840 L (22,5")	1840 L (22,5")
6 Zylinder	6 Zylinder	6 Zylinder
10,7 l	10,7 l	10,7 l
290 kW (395 PS)	290 kW (395 PS)	290 kW (395 PS)
1900 Nm	1900 Nm	1900 Nm
9960	11130	11730
2500	2500	2500
3850	3850	3850
5500	5500	5800
18000	18000	18000
14136	14686	15046
3864	3314	2954
3500	3500	3500
3	3	3
2000 / 1800	2000 / 1800	2000 / 1800
1910 / 1365	2000 / 1350	2000 / 1350
860	860	860
-	1670 / 2050	1670 / 2050
1250 / 1035	-	-
547.539,50	596.522,69	601.494,12
561.700,-	611.950,-	617.050,-

TECHNISCHE DATEN



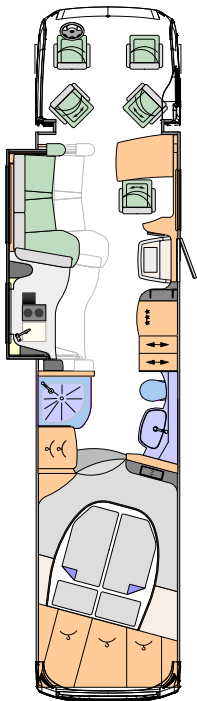
Havana Lounge auf Fahrerseite



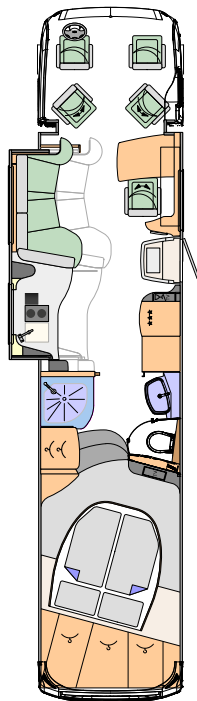
Smart 3

CENTURION 1165 GSI

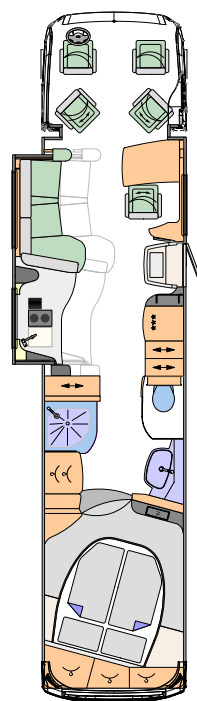
BASISFAHRZEUG	Mercedes Actros
CHASSISTYP	1840 L (22,5")
MOTOR	6 Zylinder
HUBRAUM	10,7 l
LEISTUNG	290 kW (395 PS)
DREHMOMENT	1900 Nm
GESAMTLÄNGE (mm)	11730
GESAMTBREITE (mm)	2500
GESAMTHÖHE (mm)	3850
RADSTAND (mm)	5800
TECHNISCH ZULÄSSIGE GESAMTMASSE (kg)	18000
MASSE IM FAHRBEREITEN ZUSTAND (kg)	15046
ZULADUNG (kg)	2954
ANHÄNGELAST GEBREMST (kg)	3500
SITZPLÄTZE MIT DREIPUNKT-SICHERHEITSGURT	3
HECKBETT (mm)	2000 / 1800
BETTENMASS HUBBETT (optional, mm)	2000 / 1350
HÖHE ÜBER HUBBETT	860
HECKKLAPPE H / B (mm)	1670 / 2050
PREIS IN EURO bei Leistungserbringung zwischen dem 1.7.2020 und 31.12.2020 *	601.494,12
PREIS IN EURO bei Leistungserbringung ab dem 02.01.2021	617.050,-



Fiat 500 (Modell 2009 - 2014)
Fiat 500 (ab Modell 2014)



Fiat 500 (Modell 2009 - 2014)
Fiat 500 (ab Modell 2014)



Smart 3

CENTURION 1200 GST

CENTURION 1204 GST

CENTURION 1205 GST

Mercedes Actros	Mercedes Actros	Mercedes Actros
2540 L (22,5")	2540 L (22,5")	2540 L (22,5")
6 Zylinder	6 Zylinder	6 Zylinder
10,7 l	10,7 l	10,7 l
290 kW (395 PS)	290 kW (395 PS)	290 kW (395 PS)
1900 Nm	1900 Nm	1900 Nm
12000	12000	12000
2500	2500	2500
3850	3850	3850
5800	5800	5800
22000	22000	22000
16486	16486	16486
5514	5514	5514
3000	3000	3000
4	4	4
2000 / 1800	2000 / 1800	2000 / 1800
1910 / 1365	1910 / 1365	1910 / 1365
920	920	920
1670 / 2050	1670 / 2050	1670 / 2050
667.438,66	667.438,66	667.438,66
684.700,-	684.700,-	684.700,-

SONDERAUSSTATTUNG FAHRGESTELL

ARTIKEL-NR.	FAHRGESTELL MERCEDES ACTROS	GEWICHT IN KG	PREIS IN EURO INKL. MEHRWERTSTEUER	
			16% *	19% **
21-149-F0	Auflastung 26.000 kg zulässige Gesamtmasse (nur 1200 GST, 1204 GST, 1205 GST)	0	1.116,13	1.145,-
21-020-F0-1	Motorvariante 1 6 Zylinder, Hubraum 10,7 l, 315 kW (428 PS), Drehmoment 2100 Nm	0	6.716,30	6.890,-
21-020-F0-2	Motorvariante 2 6 Zylinder, Hubraum 12,8 l, 350 kW (476 PS), Drehmoment 2300 Nm	158	18.038,49	18.505,-
21-020-F0-3	Motorvariante 3 6 Zylinder, Hubraum 12,8 l, 390 kW (530 PS), Drehmoment 2600 Nm	221	23.482,69	24.090,-
21-131-F0-1	Anhängerkupplung mit Anhängelast 3.500 kg (nur bei werkseitiger Montage lieferbar) (nicht 1200 GST, 1204 GST, 1205 GST)	29	2.700,17	2.770,-
21-131-F0-2	Anhängerkupplung abnehmbar mit Anhängelast 3.000 kg (max 22.000 kg zulässige Gesamtmasse)	33	3.299,66	3.385,-
21-050-F0	Breitreifen für Vorderachse 385 / 55R22,5	4	1.389,08	1.425,-
21-141-F0-1	Leichtmetallfelgen 11,5 x 22,5" „Alcoa Dura bright" mit Serienbereifung (990 MI, 990 MT, 1100 GSI, 1160 GSI, 1165 GSI) (6 Stück)	-60	5.804,87	5.955,-
21-141-F0-2	Leichtmetallfelgen 11,5 x 22,5" „Alcoa Dura bright" mit Serienbereifung (1200 GST, 1204 GST, 1205 GST) (8 Stück)	-80	7.076,97	7.260,-
21-052-F0	Reifendruck Kontrollsystem (990 MI, 990 MT, 1100 GSI, 1160 GSI, 1165 GSI)	3	1.506,05	1.545,-
21-052-F0-1	Reifendruck Kontrollsystem (1200 GST, 1204 GST, 1205 GST)	3	2.017,82	2.070,-
21-042-F0-1	Radargesteuerter Abstandsregeltempomat	10	6.248,40	6.410,-
21-042-F0-4	Activ-Drive-Assist inklusive Spurhalteassistent, aktiv (nicht für 1200 GST, 1204 GST, 1205 GST)	3	5.395,46	5.535,-
21-042-F0-2	Wankregelassistent	10	2.826,89	2.900,-
21-021-F0	Sekundär Wasserretarder	42	9.655,29	9.905,-
21-163-F0	Weitstrahler 4-fach auf Fahrerhausdach (nur 990 MT, 1200 GST, 1204 GST, 1205 GST)	15	2.290,76	2.350,-
21-060-F0	Klimaautomatik Fahrerhaus mit Restwärmenutzung anstatt Klimaanlage	15	3.280,17	3.365,-
21-160-F0-1	Fahrer- und Beifahrersitz mit Klimatisierung (nur 990 MT, 1200 GST, 1204 GST, 1205 GST)	20	2.349,24	2.410,-
21-160-F0-2	Fahrer- und Beifahrersitz mit Massagefunktion (nur 990 MT, 1200 GST, 1204 GST, 1205 GST)	20	2.217,65	2.275,-
21-014-F0-2	Dieseltank 500 l (nur 1160 GSI, 1165 GSI, 1200 GST, 1204 GST, 1205 GST)	125	482,52	495,-
21-910-F0	Bereitstellungsgebühr inklusive gefülltem Serien-Kraftstofftank und Adblue-Tank	0	1.140,50	1.170,-

* bei Leistungserbringung zwischen dem 1.7.2020 und 31.12.2020
 ** bei Leistungserbringung ab dem 02.01.2021

SONDERAUSSTATTUNG AUFBAU

ARTIKEL-NR.	AUFBAU	GEWICHT IN KG	PREIS IN EURO INKL. MEHRWERTSTEUER	
			16% *	19% **
21-232-F0-3	Dachmarkise 6,0 m in Dachprofil integriert, elektrisch (990 MI, 990 MT)	66	3.031,60	3.110,-
21-232-F0-1	Dachmarkise 2 x 4 m in Dachprofil integriert, elektrisch (990 MI, 990 MT, 1100 GSI, 1200 GST, 1204 GST, 1205 GST)	84	4.576,64	4.695,-
21-232-F0-2	Dachmarkise 2 x 4,5 m in Dachprofil integriert, elektrisch (1160 GSI, 1165 GSI)	95	5.049,41	5.180,-
21-535-F0	LED-Dachbeleuchtung: - Fahrer- und Beifahrerseite, getrennt schaltbar und dimmbar. Schaltfunktion an Tür und Armaturenbrett - Heck, Schaltfunktion an Armaturenbrett Über Smartphone-App alternative Schaltfunktionen möglich.	3	1.774,12	1.820,-
21-218-F0	Echtglasfenster im Wohnraum, doppelverglast und getönt, ausstellbar, mit Verdunkelungsplissee und Fliegenrollo	100	8.193,11	8.405,-
21-481-F0-2	Verzurrsystem mit Airlineschienen und 4 Spannösen in Heckgaragenboden eingelassen (nicht G-Modelle)	4	570,25	585,-

WOHNRAUM / SCHLAFRAUM

21-260-F0-1	Hubbett (990 MI, 1100 GSI, 1160 GSI, 1165 GSI) Elektrisch betätigtes Hubbett im Fahrerhaus. Matratzengröße 2000 x 1350 mm, Kaltschaummatratze H = 120 mm und Unterfederung	53	2.524,71	2.590,-
21-260-F0-2	Hubbett (990 MT, 1200 GST, 1204 GST, 1205 GST) (mit Verstärkung Fahrerhausdach) Elektrisch betätigtes Hubbett im Fahrerhaus, Elektroantrieb mit Doppelmotor. Matratzengröße 1910 x 1365 mm, Kaltschaummatratze H = 120 mm. Unterfederung mit Glasfaser-Profilstäben und Carawinx Federsystem	65	4.172,10	4.280,-
21-722-F0	Elektrische Jalousien im Wohnraum	19	1.286,72	1.320,-
21-680-F0-1	Comfort-Lounge auf der Fahrerseite mit einem mechanisch verstellbaren Comfort-Sessel ohne Beinauflage und 2 Gurtplätzen (nur 990 MI)	38	1.540,17	1.580,-
21-680-F0-2	Havanna Lounge auf der Fahrerseite mit zwei elektrisch verstellbaren Relax-Sesseln ohne Beinauflage (nicht 990 MI, 990 MT)	0	0,-	0,-
21-680-F0-3	Lounge auf der Beifahrerseite mit zwei mechanisch verstellbaren Comfort-Sesseln ohne Beinauflage (nur 990 MI)	0	809,08	830,-
21-680-F0-4	Lounge auf der Beifahrerseite mit zwei mechanisch verstellbaren Comfort-Sesseln ohne Beinauflage (nicht 990 MI)	0	809,08	830,-
21-688-F0-1	Seitensitzbank mit Gurt-Klappsitz Platz (nur 990 MI)	0	1.286,72	1.320,-
21-688-F0-2	Seitensitzbank mit Gurt-Klappsitz Platz (nicht 990 MI, 990 MT)	0	1.286,72	1.320,-

* bei Leistungserbringung zwischen dem 1.7.2020 und 31.12.2020

** bei Leistungserbringung ab dem 02.01.2021

SONDERAUSSTATTUNG AUFBAU

ARTIKEL-NR.	KÜCHE	GEWICHT IN KG	PREIS IN EURO INKL. MEHRWERTSTEUER	
			16% *	19% **
21-630-F0	Kühlschrank 177 l / Mikrowellen-Kombination anstatt Serienkühlschrank-Kombination	0	0,-	0,-
21-630-F0-4	Kompressor Kühlschrank 177 l und Edelstahl-Mikrowelle mit Grillfunktion, 17 l Garraum anstatt Serienkühlschrank-Kombination	28	477,65	490,-
21-630-F0-2	Kompressor-Kühlschrank 304 l doppelflügelig (nur 990 MI, 990 MT)	30	2.938,99	3.015,-
21-631-F0	Edelstahl-Mikrowelle mit Grillfunktion neben Kühlschrank, 230 V Betrieb über Außenanschluss, 26 l Garraum (nicht 990 MI, 990 MT)	22	1.276,97	1.310,-
21-632-F0	Geschirrspülmaschine neben Kühlschrank (nicht 990 MI, 990 MT)	25	1.350,08	1.385,-

ELEKTRO

21-511-F0-2	Elektro-Leistungspaket Lithium L 2 x Lithium-Batterie 24 V / 10.000 Wh (400 Ah) Nennleistung Lade- /Wechselrichter Kombination 100 A, von 24 V auf 230 V, 7000 W Spitzen- und 3500 W Dauerleistung mit Netzmangelausgleich	55	9.367,73	9.610,-
21-511-F0-3	Elektro-Leistungspaket Lithium XL 3 x Lithium-Batterie 24 V / 15.000 Wh (600 Ah) Nennleistung Lade- /Wechselrichter Kombination 100 A, von 24 V auf 230 V, 7000 W Spitzen- und 3500 W Dauerleistung mit Netzmangelausgleich	110	18.735,46	19.220,-
21-511-F0-4	Elektro-Leistungspaket Lithium XXL 4 x Lithium-Batterie 24 V / 20.000 Wh (800 Ah) Nennleistung, Lade- / Wechselrichter-Kombination 100 A, von 24 V auf 230 V, 7000 W Spitzen- und 3500 W Dauerleistung mit Netzmangelausgleich	165	28.103,19	28.830,-
21-581-F0-1	Alarmanlage mit Überwachung der Garagentür sowie Wohnraumtür (nur 990 MI, 1100 GSI, 1160 GSI, 1165 GSI)	3	1.457,31	1.495,-
21-581-F0-2	Alarmanlage mit Überwachung der Wohnraumtür mit Fahrerhaustüren sowie der Garagentür (nur 990 MT, 1200 GST, 1204 GST, 1205 GST)	3	1.457,31	1.495,-
21-150-F0-1	Gasgenerator 2600 W, fest eingebaut	50	5.921,85	6.075,-
21-150-F0-2	Diesel-Generator Panda 8000 W, schallgedämmt mit Oxyd-Katalysator inklusive Einschaltung bei Batterie-Unterspannung	100	27.878,99	28.600,-
21-561-F0	Birdview 4-Kamera Rundumsichtsystem inklusive Monitor	4	3.119,33	3.200,-
21-570-F0	Solaranlage 24 V mit ca. 480 W maximaler Leistung (Laderegler mit MPP Technik)	40	4.011,26	4.115,-

* bei Leistungserbringung zwischen dem 1.7.2020 und 31.12.2020
 ** bei Leistungserbringung ab dem 02.01.2021

SONDERAUSSTATTUNG AUFBAU

ARTIKEL-NR.	TV / RADIO / TELEFON	GEWICHT IN KG	PREIS IN EURO INKL. MEHRWERTSTEUER	
			16% *	19% **
21-550-F0-1	Satelliten-TV Anlage mit Full HD LED Smart TV 40" in Media-Schrank elektrisch ausfahrbar Satelliten-TV Anlage mit 85-cm-Spiegel, vollautomatische Ausrichtung, Mehrteilnehmer-Ausstattung durch TWIN-LNB, Anschluss für zweiten Receiver mit 12 V und Antennensteckdose im Schlafraum, Tonwiedergabe über Radioanlage (Fahrzeuggesamthöhe plus ca. 100 mm)	38	6.862,52	7.040,-
21-551-F0	DVB-T-Außenantenne zum Empfang von terrestrischem Fernsehen (für 2 TV Geräte)	2	604,37	620,-
21-552-F0	Full HD LED Smart TV 32" für Heckschlafrum mit integriertem TV Tuner	15	1.276,97	1.310,-
21-557-F0-1	LTE-WLAN Router zur Verstärkung externer WLAN Signale und für Internet TV streaming	1	950,42	975,-
21-556-F0-1	High-End Soundsystem fahrzeugakustisch und fahrzeugspezifisch eingemessen. Bestehend aus: - 3-Wege Soundsystem „Fahrerhaus“ (2 x Softdome-Hochtöner, 2 x Mitteltöner, 2 x Tief-Mitteltöner) - 2-Wege Wohnraumsystem (2 x Softdome-Hochtöner, 2 x Mitteltöner) - Rearsystem (2 x Konus Mitteltöner) - Bassreflex Subwoofer - High Power 7-Kanal-DSP-Verstärker	25	1.988,57	2.040,-
21-556-F0-2	High-End 3-Wege TV-Soundsystem Heckschlafrum (2 x Softdome-Hochtöner, 2 x Mitteltöner, 2 x Tief-Mitteltöner, digitaler 5-Kanal DSP-Verstärker und digitaler Soundprozessor zur Klangoptimierung, LED-Flachbildschirm)	20	1.467,06	1.505,-
21-521-F0	Steckdosenkombination, 230 V / 12 V / Antenne / im Doppelboden mit Bodendurchführung, Position: im Außenstaufach rechte Fahrzeugseite (für wahlweisen TV Außenanschluss) (Sat-Ausgang)	1	341,18	350,-

* bei Leistungserbringung zwischen dem 1.7.2020 und 31.12.2020

** bei Leistungserbringung ab dem 02.01.2021

SONDERAUSSTATTUNG AUFBAU

ARTIKEL-NR.	WASSER / GAS / HEIZUNG / BAD	GEWICHT IN KG	PREIS IN EURO INKL. MEHRWERTSTEUER	
			16% *	19% **
21-424-F0	Außendusche in der Garage (Fahrerseite)	2	331,43	340,-
21-435-F0	Behälter für Fäkalien- / Abwasser Ablassschlauch am Fahrgestell	8	414,29	425,-
21-617-F0	SOG-Comfort-Toilettenentlüftung mit Aktivkohlefilter für Festtank (Absaugung am Toilettenbecken)	1	370,42	380,-
21-582-F0	Gas-Alarm zur Wohnraumüberwachung (Kohlenmonoxid, Propan, Butan, Betäubungsgas, KO-Gas)	2	472,77	485,-
21-575-F0-1	Dachklima 2400 W mit Heizelement 2400 W (Wohnraum) (Fahrzeuggesamthöhe plus 130 mm) (Wohnraum in Dachlüftungskonzept integriert)	34	3.299,66	3.385,-
21-575-F0-2	Dachklima 2400 W mit Heizelement 2400 W (Schlafraum) (Fahrzeuggesamthöhe plus 130 mm) (Schlafraum in Dachlüftungskonzept integriert)	34	3.299,66	3.385,-
21-418-F0	Alde-Flow 6 l Warmwasser-Zusatzboiler	8	960,17	985,-

* bei Leistungserbringung zwischen dem 1.7.2020 und 31.12.2020
 ** bei Leistungserbringung ab dem 02.01.2021

¹ Kombinationen von Optionen, die an das Fahrgestell angebaut werden, sind nur begrenzt möglich. Eine endgültige Bestätigung kann erst nach technischer Prüfung erfolgen.

SONDERAUSSTATTUNG AUFBAU

ARTIKEL-NR.	POLSTERSTOFFE / LEDER / TEPPICH	GEWICHT IN KG	PREIS IN EURO INKL. MEHRWERTSTEUER	
			16% *	19% **
21-700-F0-1	Nappa-Lederpolsterung „Kieselbeige“ inklusive farblich abgestimmter Concorde Kollektion	0	Serie	
21-700-F0-2	Nappa Leder-Polsterung "Mango" inklusive farblich abgestimmter Concorde-Kollektion	0	ohne Aufpreis	
21-700-F0-3	Nappa Leder-Polsterung "Seta" inklusive farblich abgestimmter Concorde-Kollektion	0	ohne Aufpreis	
21-730-F0-1	Wohnraumteppich (Hochflor) flächenbündig verlegt und herausnehmbar. Farbe: Creme	10	2.553,95	2.620,-
21-730-F0-2	Wohnraumteppich (Hochflor) 3-teilig herausnehmbar. Farbe: Creme	6	1.286,72	1.320,-

Selbstverständlich können Sie Ihre Nappa-Lederfarbe individuell aus weit über 100 Farben aussuchen.
Die alternativen Lederfarben bitten wir bei uns zu erfragen.

* bei Leistungserbringung zwischen dem 1.7.2020 und 31.12.2020

** bei Leistungserbringung ab dem 02.01.2021

Concorde verwendet ausschließlich hochwertige Stoffe und Leder mit einer speziellen schmutzabweisenden Beschichtung.

Die Masse im fahrbereiten Zustand beinhaltet: das Trockengewicht in Serienausstattung zuzüglich Fahrer (75 kg), gefülltem Serienkraftstofftank, 100 l Frischwassertank im Fahrzustand, gefülltem Gastank, Bordwerkzeug. Durch den Einbau von Sonderausstattung und Zubehör können Leergewicht und Abmessungen verändern.
Alle Maß- und Gewichtsangaben entsprechen dem Kenntnisstand zum Zeitpunkt der Drucklegung. Abweichungen um +/- 5 % sind möglich und als zulässig vereinbart.



Concorde

REISEMOBILE AUS LEIDENSCHAFT



Concorde Reisemobile GmbH

Concorde-Straße 2-4 · D-96132 Schlüsselfeld-Aschbach

Telefon +49 (0) 9555 9225-0 · Telefax +49 (0) 9555 9225-44

Internet: www.concorde.eu · E-Mail: info@concorde.eu

Die genannten Preise der Fahrzeuge und Sonderausstattungen gelten bei Kauf und Zulassung in Deutschland und verstehen sich in Euro inkl. der gesetzlich gültigen Mehrwertsteuer. Bei einer Mehrwertsteuererhöhung innerhalb der Lieferzeit ist eine entsprechende Preisanpassung vorbehalten. Sämtliche Preise sind unverbindliche Preisempfehlungen ab Werk. Preisveränderungen des Basisfahrzeugherstellers verursachen eine Preisanpassung entsprechend dem Basisfahrzeugmehrprijs. Die Preise für Sonderausstattungen gelten nur bei werkseitigem Einbau und rechtzeitiger Disposition. Nachträgliche Einbauten verursachen zusätzliche Material- und Montagekosten. Die Preise beinhalten die Nebenkosten für Fahrgestell-Vorfracht und TÜV-Abnahme. Technische Änderungen bleiben vorbehalten, soweit die Produktqualität insgesamt gleichwertig bleibt oder verbessert und der Verwendungszweck nicht beeinträchtigt wird. Mit Erscheinen dieser Preisliste verlieren alle vorherigen ihre Gültigkeit. Änderungen und Irrtümer vorbehalten.

DE_Centurion_Stand: 12/2020