

DE



# Concorde

REISEMOBILE AUS LEIDENSCHAFT



## CREDO / CARVER / CHARISMA

PREISLISTE 2021



# VOLLINTEGRIERTE **MODELLE** AUF IVECO DAILY

Meilensteine zu setzen ist wahrlich kein leichtes Unterfangen. Und doch gelingt es Concorde immer wieder, reisemobile Maßstäbe zu setzen. Credo, Carver und Charisma sind jeweils Klassenprimus und begeistern durch technische Innovationen und revolutionäre Grundrisslösungen. Die perfekte Synthese aus Technik und Design machen sie zu „kleinen“ Linern – wahrhaft Reisemobile aus Leidenschaft.





# INHALT

4 SERIENAUSSTATTUNG

## CREDO

10 TECHNISCHE DATEN  
12 SONDERAUSSTATTUNG

## CARVER

22 TECHNISCHE DATEN  
24 SONDERAUSSTATTUNG

## CHARISMA

38 TECHNISCHE DATEN  
42 SONDERAUSSTATTUNG



# SERIENAUSSTATTUNG

FAHRGESTELL	CREDO IVECO DAILY 50C	CARVER IVECO DAILY 65C	CHARISMA IVECO DAILY 65C
Isolierte, schallgedämmte Motorraumabdeckung	•	•	•
Turbodieselmotor mit Heckantrieb und Zwillingsbereifung	•	•	•
Elektronisch geregelte Common-Rail-Direkteinspritzung	•	•	•
6-Gang-Schaltgetriebe	•	•	•
Antriebsschlupfregelung (ASR)	•	•	•
Bereifung	195 / 75R16	225 / 75R16	225 / 75R16
Bereifung Hinterachse mit Traktionsprofil (M+S-Kennung)	—	•	•
Scheibenbremsen an Vorder- und Hinterachse	•	•	•
Hydraulische Bremsanlage	•	•	•
Elektronisch geregeltes Anti-Blockier-System (ABS)	•	•	•
Elektrische Feststellbremse	•	•	•
Tempomat	•	•	•
Drehstrom-Lichtmaschine 14 V / 210 A inklusive 50 A Ladewandler (zum Laden der Aufbauakbatterien)	•	•	•
Elektrische Vorbereitung Anhängerkupplung	•	•	•
Kraftstofftank	90 l	90 l	90 l
Klimaanlage Fahrerhaus	Option	Option	•
Tagfahrlicht mit LED	•	•	•
Halogen-Hauptscheinwerfer mit Linsenoptik, Fernlicht in Stoßfänger integriert	•	•	•
Fahrzeugheck mit LED-Rückleuchten	•	•	•
Eigenständiges, fahraktives Armaturenbrett inklusive Ablagen	•	•	•
Lenkrad in Höhe und Neigung verstellbar	•	•	•
Warndreieck, Verbandskasten, Warnleuchte und Unterlegkeil	•	•	•
Pannenset (Sicherungsbox und zwei Warnwesten)	•	•	•
Traction Plus mit Bergabfahrassistent	•	•	•

AUFBAU	CREDO	CARVER	CHARISMA
Armaturenbrett-Abdeckung mit Textil-Leder bezogen	•	•	—
Armaturenbrett-Abdeckung mit Textil-Leder bezogen und Steppnähten	Option	Option	•
Panorama-Verbundglas-Windschutzscheibe mit PVB-Folie, die UV-Strahlen filtert und die Sonneneinstrahlung reduziert	—	•	•
Isolierverglaste Fahrerhaus-Seitenscheiben, getönt, Verdunklungsplissee (auch als Sonnenschutz während der Fahrt) und Fliegenrollo, Rahmen thermisch getrennt	•	•	•
Doppelverglaste, rauchgrau getönte Kunststoff-Fenster im Wohnraum, ausstell- oder aufschiebbar, mit Verdunklungsplissee und Fliegenrollo	•	•	•
Stabile Trittstufe für Frontscheiben-Reinigung in Frontstoßfänger integriert	—	•	•
Frontbumper als zusätzliches Crash-Element zur verstärkten passiven Sicherheit der Insassen	—	•	•
Zentrale Abschleppöse in Frontstoßfänger und Crash-Element integriert (ohne zusätzlichen Abschleppbock)	•	•	•
Isolierrollladen für Windschutzscheibe mit elektrischer Betätigung, teilweise beheizt	•	•	•
Hochstabile, langlebige Aluminiumverbundbauweise Solidtherm	•	•	•

# SERIENAUSSTATTUNG

AUFBAU	CREDO	CARVER	CHARISMA
Kältebrückenfreie, vollisolierte Wandverbindungstechnik mittels hochverdichteter PU-Massivprofile	•	•	•
Komplett isoliertes Fahrerhaus	•	•	•
Heizkörper zwischen Isolierrollladen und Frontscheibe	•	•	•
32 mm Wandstärke, davon 30 mm geschlossenzelliger RTM-Hartschaum, 40 mm Dach, davon 38 mm geschlossenzelliger RTM-Hartschaum	•	—	—
40 mm Wand- und Dachstärke, davon 38 mm geschlossenzelliger RTM-Hartschaum	—	•	•
Wände, Dach und Unterboden innen und außen in hochwertigem Aluminium in Sandwichbauweise	•	•	•
Außenblech glatt, weiß einbrennlackiert	•	•	•
Komplett begehbare Dach links und rechts der Dachfenster	•	•	•
Aluminium-Dachprofileleisten mit Regenwasserführung zur Reduzierung von Seitenwandverschmutzungen	•	•	•
Vorderfront aus hochstabilem, korrosions- und verrottungsfreiem Glasfaserverbundmaterial	•	•	•
Seitenschürzen aus hochstabilem, korrosions- und verrottungsfreiem Glasfaserverbundmaterial	•	•	•
Heckwand und Stoßstange in Glasfaserverbund-Sandwich	•	•	•
Beheizter Doppelboden, Wohnraumboden in Leichtbauweise, mit ca. 334 mm Höhe, seitlich über Serviceklappen zugänglich	•	—	—
Beheizter Doppelboden mit ca. 470 mm Höhe, seitlich über Serviceklappen zugänglich (Carver 791 RL und 890 RRL nach Bodenabsenkung ca. 375 mm)	—	•	•
Schwerlastrollen am Heck	Option	•	•
Stauraumklappen mit Aluminiumguss-Scharnieren und pflegeleichtem, hochwertigem Nadelfilz auf der Innenseite, Rahmen thermisch getrennt	—	•	•
Sandwichunter- und Sandwichzwischenboden mit 30 mm dickem RTM-Schaum, Bodenisolierung gesamt 60 mm	•	—	—
Sandwichunter- und Sandwichzwischenboden mit 40 mm bzw. 30 mm dickem RTM-Schaum, Bodenisolierung gesamt 70 mm	—	•	•
Radkästen Hinterachse in vollisolierter Sandwichbauweise	•	•	•
Heckgarage beleuchtet, mit Garagentür rechts und Verzurrschienen	•	•	—
Heckgarage beleuchtet, mit Garagentüren links und rechts und Verzurrschienen (nicht Charisma 920 G)	Option	Option	•
Innenliegende, beleuchtete Einstiegsstufe, beheizt	•	•	•
Außenliegende, elektrisch ausfahrbare Einstiegsstufe mit Sicherheitsschaltung und Beleuchtung	•	•	•
Aufbautür mit Fenster	•	•	•
Aufbautür „Security Plus“ mit Zahlenkombination-Sicherheitsschloss, Fernbedienung über Zündschlüssel und Schlüssel-Notschalter, Türsicherung „Interstop“	Option	Option	•
Fliegengitter für Aufbautür	•	•	•
Außenleuchte mit Sicherheitsschaltung (automatische Abschaltung bei Motorstart)	•	•	•
Pilotensitze mit integriertem Gurtsystem und Armlehnen	•	•	•
Großes Schuhfach im Eingangsbereich für mehrere Schuhpaare (modellabhängig)	•	•	•
Heckgaragenboden mit Aluminium-Riffelblech-Verkleidung	•	•	•
Reisebus-Wischeranlage	Option	•	•
Reisebus-Außenspiegel (kurz) mit Weitwinkel, elektrisch beheizbar und verstellbar	•	•	—
Reisebus-Außenspiegel (lang) mit Weitwinkel, elektrisch beheizbar und verstellbar	Option	Option	•

# SERIENAUSSTATTUNG

WOHNRAUM / SCHLAFRAUM	CREDO	CARVER	CHARISMA
<b>Möbelklappen und -türen:</b>			
- Noce (beidseitig foliert) mit Dachschrankfronten Wohnbereich in glänzend Creme Weiß	•	•	•
Ebener Wohnraumboden vom Armaturen Brett bis zum Heckbett (nicht Carver 791 RL und 890 RRL)	•	•	•
Wand- und Deckenverkleidung mit farblich abgestimmter Filzverkleidung	•	•	—
Wand- und Deckenverkleidung mit farblich abgestimmter hochwertiger Mikrofaserverkleidung	Option	Option	•
Objektbodenbelag in Schiffsdeck-Optik	•	•	•
Sitzgruppe ergonomisch geformt, hochwertige Stoff- / Mikrofaserverpolsterung mit Reißverschlüssen (Aufbau), auch bei den Fahrerhaussitzen	•	•	•
Raffrollos in hoher Qualität	•	•	•
Multifunktionscouch links mit gurtgesichertem Sitzplatz (nicht Carver 791 RL und 890 RRL)	•	•	•
Innenbeleuchtung Kleiderschrank	•	•	•
Heckbett mit Lattenrost und komfortabler Kaltschaum-Matratze	•	•	—
Heckbett mit Unterfederung, verstellbarem Kopfteil und komfortabler Kaltschaum-Matratze	Option	Option	•
Midi-Heki mit Beleuchtung, Fliegenrollo und Verdunklungsplissee im Wohnraum <sup>1</sup>	•	•	—
Doppelverglaste Panorama-Dachluke (Heki 3) Fliegenrollo und Verdunklungsplissee im Wohnraum <sup>1</sup>	Option	Option	•
Mini-Heki mit Fliegenrollo und Verdunklungsplissee im Schlafraum <sup>1</sup>	•	•	•
Hochwertiger Wohnraumtisch	•	•	•
TV-Sideboard	•	•	•
Glasvitrine mit Einlegeböden inklusive des passenden Gläsersortiments mit LED-Beleuchtung	•	•	•
Lichtbaldachine mit LED-Spots und indirekter Beleuchtung	—	—	•
Stabiler Metallgriff als Einstiegshilfe	•	•	•
1 x 12 V Steckdose (Wohnraum) und 2 x 230 V Steckdosen (1 x Wohnraum und 1 x Schlafraum)	•	—	—
1 x 12 V Steckdose (Wohnraum) und 3 x 230 V Steckdosen (1 x Wohnraum und 2 x Schlafraum)	—	•	•
Frontüberschränke durchgehend über Windschutzscheibe	•	•	•
<b>HUBBETT (OPTIONAL, SERIE BEI CARVER 791 RL UND 890 RRL)</b>			
Komfortable Kaltschaum-Matratze mit Unterfederung	•	•	•
Mini-Heki mit Fliegenrollo und Verdunklungsplissee <sup>1</sup>	•	•	•
Vorhang zum Fahrerhaus	•	•	•

<sup>1</sup> Die Position der Dachfenster wird unter Berücksichtigung aller Dachaufbauten festgelegt.

# SERIENAUSSTATTUNG

## KÜCHE

	CREDO	CARVER	CHARISMA
Küchenbereich mit Spritzschutz (modellabhängig)	•	•	•
Mineralwerkstoff-Küchenarbeitsplatte in Leichtbauweise mit Edelstahlspüle. Farbe: Brillant Weiß	•	•	•
Edelstahl-Kochmulde 3-flammig mit Automatikzündung und Glasabdeckung	•	•	•
Einhebel-Mischarmatur in Chrom mit ausziehbarer Brause	•	•	•
177 l Kühlschrank mit separatem Gefrierfach, AES (automatische und manuelle Energiewahl 12 V / 230 V / Gas)	•	•	•
Schubladen mit Servo-Soft-Einzug	•	•	•
Integrierter Besteckkasten	•	•	•
Lichtbaldachine mit LED-Spots und indirekter Beleuchtung	—	—	•
Mini-Heki <sup>1</sup>	•	•	•
LED-Spots unter den Hängeschränken	•	•	—
Integriertes Müllsystem im Küchenunterschrank	•	•	•
2 x 230 V Steckdosen	•	•	•
Küchenapothekerschrank (modellabhängig) zur Aufnahme von Küchenutensilien	•	•	•

## BAD / TOILETTE

Waschtischplatte in Plexicor mit nahtlos eingeformtem Waschbecken, Farbe: Arctic White	•	•	—
Waschtischplatte in Mineralwerkstoff mit nahtlos eingeformtem Waschbecken. Farbe: Marmor Weiß (nicht Charisma 920 G)	—	—	•
Einhebel-Mischarmatur in Chrom am Waschtisch	•	•	•
Separate Dusche mit Plexiglastüren inklusive herausnehmbarer Kleiderstange	•	—	920 G
Separate Dusche mit Echtglastüren inklusive herausnehmbarer Kleiderstange	—	•	•
Duscharmatur mit Wandstange und höhenverstellbarer Brause	•	•	•
Kassetten-toilette mit Porzellanbecken	•	•	—
Porzellantoilette mit ca. 160 l Festtank	Option	—	920 G
Porzellantoilette mit ca. 230 l Festtank	—	Option	—
Porzellantoilette mit ca. 205 l Festtank (nicht Charisma 920 G)	—	—	•
Badausstattung: Toilettenpapierhalter und Handtuchhaken, WC-Bürste, Flüssigseifenspender und Zahnputzgläser	•	•	•
Toilettenraumfenster	Option	Option	•
Mini-Heki mit Fliegenrollo und Verdunklungsplissee <sup>1</sup>	•	•	•
Beleuchtung mit LED-Spots	•	•	•
Kleiderschrank mit Beleuchtung, bei Charisma als TWIN-Kleiderschrank (nicht Charisma 790 L)	•	•	•
Ankleidespiegel	•	•	•
Geräumiger Spiegelschrank mit Ablagen	•	•	•
1 x 230 V Steckdose	•	•	•

<sup>1</sup> Die Position der Dachfenster wird unter Berücksichtigung aller Dachaufbauten festgelegt.



# SERIENAUSSTATTUNG

## WASSER / GAS / HEIZUNG

	CREDO	CARVER	CHARISMA
Zentralentsorgung bei Abwasser- und Fäkalientank	Option	Option	•
Gasflaschenraum für 2 x 11 kg Gasflaschen	•	•	•
Gasregler mit Crashsensor und Flaschenumschaltautomatik	•	•	•
Haushaltssiphons	•	•	•
Frisch- und Abwassertank je ca. 160 l im beheizbaren Doppelboden	•	—	—
Frisch- und Abwassertank je ca. 230 l im beheizbaren Doppelboden	Option	•	—
Frischwassertank ca. 420 l und Abwassertank ca. 320 l (außer Charisma 920 G: hier Abwassertank ca. 290 l)	—	—	•
Bequeme Abwassertankentleerung durch Ablasshahn im beheizbaren Doppelboden	•	•	•
Obenliegende Reinigungsöffnung für alle Tanks, vom Wohnraum aus zugänglich	•	•	•
Spülanschluss mit Stecksystem zur bequemen Reinigung des Fäkalientanks	Option	Option	•
Abwasserablass-Schlauch mit Schnellverschluss	•	•	•
Automatisch arbeitende, zentrale Druckwasserpumpe mit Filtersystem	•	•	•
Alde Warmwasser-Gas-Zentralheizung 5500 W, mit thermostatischer Regelung und Zeitschaltuhr, elektrische Heizpatrone 230 V / 3000 W, Rücklauf-Strangsperrung mit integriertem	•	•	•
Warmwasserboiler zur Versorgung aller Entnahmestellen			
2-Zonen-Fußbodenheizung, getrennt regelbar (Wohnbereich, Bad)	Option	Option	•
Handtuchheizkörper im Bad mit Raumthermostat	840 L	Option	•
Motorwärmetauscher, der das Kühlwasser des Motors zur Wohnraumbeheizung nutzt	Option	Option	•

## ELEKTRO / TV / RADIO

Gel-Batterie 1 x 170 Ah (nicht Charisma 920 G)	•	•	•
Gel-Batterie 2 x 170 Ah	Option	Option	920 G
Batterieüberwachungssystem mit Schutz vor Tiefentladung	•	•	•
230 V CEE-Anschluss im Stauraum mit Kabelführung durch Fahrzeugboden	•	•	•
FI-Personenschutzautomat	•	•	•
Ladeautomatik mit elektronischer Regelung und Batterietemperaturfühler, maximaler Ladestrom 25 A (nicht Charisma 920 G)	•	•	•
Wechselrichter von 12 V auf 230 V Sinus 600 W mit Netzvorrangschaltung (nicht Charisma 920 G)	•	•	•
Kombi-Ladegerät 60 A und Sinus-Wechselrichter von 12 V auf 230 V, 3000 W Spitzen- und 1600 W Dauerleistung mit Netz mangelausgleich	Option	Option	920 G
Abschaltung der Bordelektrik bei Unterspannung mit automatischer Wiedereinschaltung	•	•	•
1 x 230 V Steckdose an der Elektro-Zentrale im Zwischenboden	•	•	•
Radiovorbereitung mit 2-Wege-Lautsprechersystem und UKW / DAB-Antenne	•	•	—
Doppel-DIN-Radio mit CD / DVD, MP3- und USB-Anschluss	Option	Option	•
Lautsprecher 3-Wege-System	Option	Option	•
LED-Beleuchtung im Innenraum	•	•	•
Servicefreundlicher Zugang zur Bordelektrik mit Lochgitterverkleidung (nicht G-Modelle) in der Heckgarage (bei G-Modellen im Außenstauraum rechts)	•	•	•
Automatische Kühlschrankschaltung bei Motorstillstand von 12 V auf Gas / 230 V (bei Landanschluss)	•	•	•



# SERIENAUSSTATTUNG

## ELEKTRO / TV / RADIO

	CREDO	CARVER	CHARISMA
Ladewandler 50 A für Ladung der Aufbau- und Fahrzeugbatterie während der Fahrt	•	•	•
Automatisches Laden von Aufbau- und Fahrzeugbatterie, Ladeerhaltung bei Außenstromanschluss sowie während der Fahrt	•	•	•
Trennschalter für Aufbau- und Fahrzeugbatterien	•	•	•
Automatisches Trennen und Verbinden von Aufbau- und Fahrzeugbatterie	•	•	•
LED-Beleuchtung für Heckgarage	•	•	•

## BORDELEKTRONIK

Hochmoderne, mikroprozessorgesteuerte Bordelektronik mit BUS-Technik (Binary Unit System)	•	•	•
Zentrales Steuer- und Kontrollpanel mit 4,8"-Farbdisplay	•	•	—
Zentrales Steuer- und Kontrollpanel mit 7"-Touchscreen-Farbdisplay	—	—	•

### Tasten zum Ein- und Ausschalten folgender Geräte:

- Panel	•	•	•
- Beleuchtung	•	•	•
- Wasserpumpe	•	•	•
- Heizung	•	•	•
- Bedienung über Touchoberfläche	—	—	•

### LCD-Anzeigenfeld zum Überwachen von:

- Frischwassertank (Füllstand in %)	•	•	•
- Abwassertank (Füllstand in %)	•	•	•
- Fäkalientank (Füllstand in %)	Option	Option	•
- Batteriespannung der Fahrzeug- und Aufbau- und Fahrzeugbatterie	•	•	•
- Lade- und Entladestrom	•	•	•
- Außen- und Innentemperatur	•	•	•
- Außenstromzufuhr	•	•	•
- Gasfüllstand (nur in Verbindung mit Gastank)	—	—	•
- Datum und Uhrzeit mit Weckfunktion	•	•	•

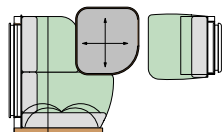
### Alarmeinrichtungen für:

- Abwassertank voll	•	•	•
- Frischwassertank leer	•	•	•
- Fäkalientank voll (nur in Verbindung mit Porzellantoilette mit Festtank)	Option	Option	•
- Batterieunterspannung	•	•	•
- Reserve-Gasflasche in Betrieb	•	•	•
- Ausgefahrene Trittstufe	•	•	•

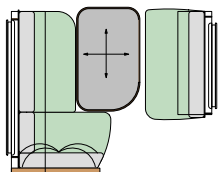
### Batteriecomputer:

- Kapazitätsanzeige Aufbau- und Fahrzeugbatterie	Option	•	•
- Lade- und Entladestrom	Option	•	•

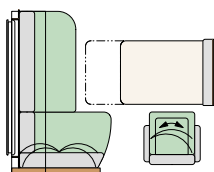
# TECHNISCHE DATEN



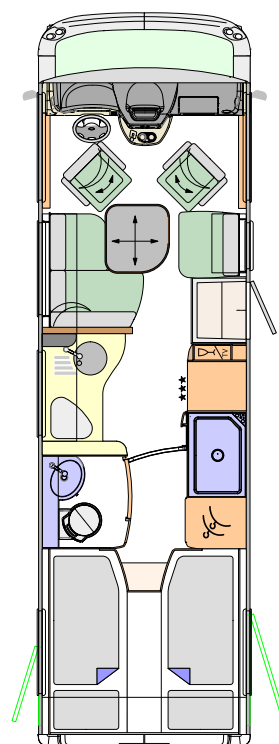
CL-Lounge mit 2 gurt-  
gesicherten Sitzplätzen



CL-Lounge mit 2 gurt-  
gesicherten Sitzplätzen  
(841 L)

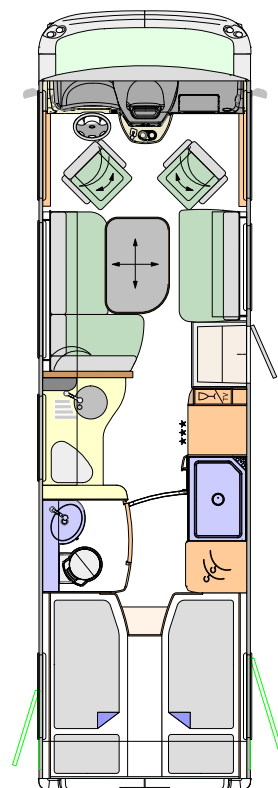
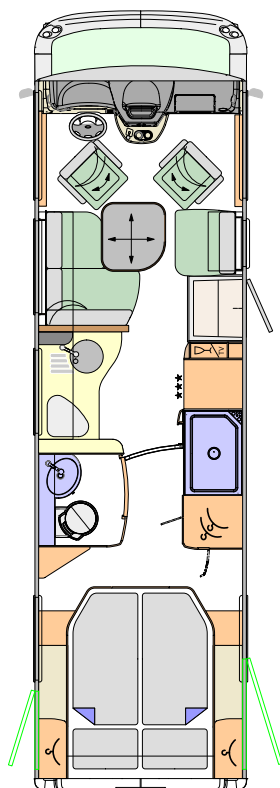
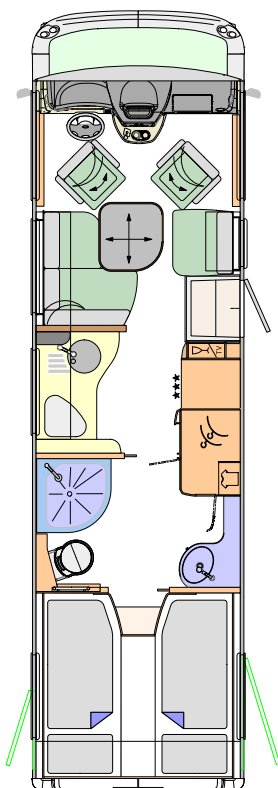


Barversion (841 L)



## CREDO 791 L

<b>BASISFAHRZEUG</b>	Iveco Daily
<b>CHASSISTYP</b>	50C16
<b>MOTOR</b> (Euro VI d)	4-Zylinder
<b>HUBRAUM</b>	2,3 l
<b>LEISTUNG</b>	115 kW (156 PS)
<b>DREHMOMENT</b>	380 Nm
<b>GESAMTLÄNGE</b> (mm)	7990
<b>GESAMTBREITE</b> (mm)	2330
<b>GESAMTHÖHE</b> (mm)	3210
<b>RADSTAND</b> (mm)	4100
<b>TECHNISCH ZULÄSSIGE GESAMTMASSE</b> (kg)	5200
<b>MASSE IN FAHRBEREITEM ZUSTAND</b> (kg)	3990
<b>ZULADUNG</b> (kg)	1210
<b>ANHÄNGELAST GEBREMST</b> (kg)	3500
<b>SITZPLÄTZE MIT 3-PUNKT-SICHERHEITSGURT</b>	3 / 4
<b>SITZBANK LINKS</b> (mm)	1235 / 890
<b>SITZBANK RECHTS</b> (mm)	725 / 650
<b>HECKBETT</b> (mm)	2 x 2000 / 845
<b>BETTENMASS HUBBETT</b> (optional, mm)	1950 x 1300
<b>HÖHE ÜBER HUBBETT</b> (mm)	860
<b>GARAGENTÜR RECHTS H/B</b> (mm)	1170 x 950
<b>GARAGENTÜR LINKS (OPTIONAL), H/B</b> (mm)	1170 x 750
<b>PREIS IN EURO</b> bei Leistungserbringung zwischen dem 1.7.2020 und 31.12.2020 *	<b>152.993,28</b>
<b>PREIS IN EURO</b> bei Leistungserbringung ab dem 02.01.2021	<b>156.950,-</b>



### CREDO 840 L

### CREDO 841 M

### CREDO 841 L

Iveco Daily	Iveco Daily	Iveco Daily
50C16	50C16	50C16
4-Zylinder	4-Zylinder	4-Zylinder
2,3 l	2,3 l	2,3 l
115 kW (156 PS)	115 kW (156 PS)	115 kW (156 PS)
380 Nm	380 Nm	380 Nm
8490	8490	8490
2330	2330	2330
3210	3210	3210
4500	4500	4500
5200	5200	5200
4095	4095	4095
1105	1105	1105
3500	3500	3500
3 / 4	3 / 4	3 / 4
1235 / 890	1235 / 890	1735 / 890
725 / 650	725 / 650	1225 / 650
2 x 2000 / 845	2000 / 1570	2 x 2000 / 845
1950 x 1300	1950 x 1300	1950 x 1300
860	860	860
1170 x 950	1170 x 950	1170 x 950
1170 x 750	1170 x 750	1170 x 750
<b>159.524,37</b>	<b>159.524,37</b>	<b>159.524,37</b>
<b>163.650,-</b>	<b>163.650,-</b>	<b>163.650,-</b>



# SONDERAUSSTATTUNG FAHRGESTELL

ARTIKEL-NR.	FAHRGESTELL IVECO DAILY	GEWICHT IN KG	PREIS IN EURO INKL. MEHRWERTSTEUER	
			16% *	19% **
21-170-EA-1	<b>Chassispaket I 50C</b>			
	Auflastung 5.600 kg (Anhängelast max. 3.500 kg)	1.130,76	1.160,-	
	Concorde Fahrwerks-Paket Hinterachse:	6.004,71	6.160,-	
	- Luftfederung Hinterachse 2-Kanal+ System mit Funktion „Heben und Senken“-Funktion			
	- Fahrwerksoptimierte Stoßdämpfer vorne und hinten			
	ESP, ABS, ASR und Hillholder	1.018,66	1.045,-	
	Klimaanlage Fahrerhaus	2.412,61	2.475,-	
	Wert des Pakets	10.566,74	10.840,-	
	<b>Ihr Preisvorteil</b>	<b>2.919,51</b>	<b>2.995,-</b>	
		70	<b>7.647,23</b>	<b>7.845,-</b>
21-170-EA-2	<b>Chassispaket II 50C</b>			
	Auflastung 5.600 kg (Anhängelast max. 3.500 kg)	1.130,76	1.160,-	
	Concorde Fahrwerks-Paket Hinterachse:	6.004,71	6.160,-	
	- Luftfederung Hinterachse 2-Kanal+ System mit Funktion „Heben und Senken“-Funktion			
	- Fahrwerksoptimierte Stoßdämpfer vorne und hinten			
	Leichtmetallfelgen 16", Vorderachse mit Spurweiten- vergrößerung / Radzierblenden Hinterachse (VA= 225 / 65 R16; HA= 195 / 75 R16)	2.987,73	3.065,-	
	ESP, ABS, ASR und Hillholder	1.018,66	1.045,-	
	Klimaanlage Fahrerhaus	2.412,61	2.475,-	
	Wert des Pakets	13.554,47	13.905,-	
	<b>Ihr Preisvorteil</b>	<b>3.572,62</b>	<b>3.665,-</b>	
		66	<b>9.981,85</b>	<b>10.240,-</b>
21-170-EA-3	<b>Chassispaket III 50C</b>			
	Auflastung 5.600 kg (Anhängelast max. 3.500 kg)	1.130,76	1.160,-	
	Concorde Fahrwerks-Paket Vorder- und Hinterachse:	10.825,04	11.105,-	
	- Luftfederung Vorder- und Hinterachse, 4-Kanal+ System mit Funktion „Auto-Level“-Funktion			
	- fahrwerksoptimierte Stoßdämpfer vorne und hinten			
	Leichtmetallfelgen 16", Vorderachse mit Spurweiten- vergrößerung / Radzierblenden Hinterachse (VA= 225 / 65 R16; HA= 195 / 75 R16)	2.987,73	3.065,-	
	ESP, ABS, ASR und Hillholder	1.018,66	1.045,-	
	Klimaanlage Fahrerhaus	2.412,61	2.475,-	
	Wert des Pakets	18.374,80	18.850,-	
	<b>Ihr Preisvorteil</b>	<b>3.397,15</b>	<b>3.485,-</b>	
		122	<b>14.977,65</b>	<b>15.365,-</b>

\* bei Leistungserbringung zwischen dem 1.7.2020 und 31.12.2020  
 \*\* bei Leistungserbringung ab dem 02.01.2021

# SONDERAUSSTATTUNG FAHRGESTELL

ARTIKEL-NR.	FAHRGESTELL IVECO DAILY	GEWICHT IN KG	PREIS IN EURO INKL. MEHRWERTSTEUER	
			16% *	19% **
21-149-EA-1	Auflastung 5.600 kg (Anhängelast max. 3.500 kg)	0	1.130,76	1.160,-
21-020-EA-1	Motorvariante 1 Iveco Daily C18 (Euro VI d), Hubraum 3,0 l, 132 kW (180 PS), Drehmoment 430 Nm	10	4.406,05	4.520,-
21-020-EA-2	Motorvariante 2 Iveco Daily C21 (Euro VI d), Hubraum 3,0 l, 154 kW (210 PS), Drehmoment 470 Nm (nur in Verbindung mit Artikel-Nr. 21-030-EA)	37	6.560,34	6.730,-
21-030-EA	ZF-Wandler-Automatik-Getriebe	15	5.327,23	5.465,-
21-012-EA	Differenzialsperre für Hinterachse	15	1.082,02	1.110,-
21-042-EA-3	<b>Komfort- und Sicherheitspaket</b> - Abstandsregeltempomat (ACC) mit Staufunktion - Notbremsassistent AEBS mit City-Brake pro - Aktiver Spurhalteassistent mit Warntongeber - Regen- / Lichtsensor	20	5.838,99	5.990,-
21-052-EA	Aktives Reifendruck-Kontrollsystem	2	599,50	615,-
21-143-EA-2	Spurverbreiterung II (Vorderachse 58 mm je Seite, Hinterachse 65 mm je Seite)	14	1.150,25	1.180,-
21-143-EA-4	Spurverbreiterung IV (Hinterachse 65 mm je Seite) (nur in Verbindung mit Artikel-Nr. 21-141-EA)	12	1.018,66	1.045,-
21-131-EA-1	Anhängerkupplung mit Anhängelast max. 3.500 kg (nur bei werkseitiger Montage lieferbar)	29	2.417,48	2.480,-
21-131-EA-2	Anhängerkupplung mit abnehmbarem Kugelkopf (Anhängelast max. 2.500 kg) (nur bei werkseitiger Montage lieferbar)	33	2.797,65	2.870,-
21-132-EA	Schwerlastrollen Heck	10	541,01	555,-
21-140-EA-1	<b>Concorde Fahrwerks-Paket Hinterachse</b> Luftfederung Hinterachse 2-Kanal+ System mit „Heben und Senken“-Funktion und fahrwerksoptimierte Stoßdämpfer vorne und hinten	25	6.004,71	6.160,-
21-140-EA-2	<b>Concorde Fahrwerks-Paket Vorder- und Hinterachse</b> Luftfederung Vorder- und Hinterachse, 4-Kanal+ System mit „Auto-Level“-Funktion und fahrwerksoptimierte Stoßdämpfer vorne und hinten (nur in Verbindung mit Artikel-Nr. 21-141-EA-1 oder 21-141-EA-2)	81	10.825,04	11.105,-
21-152-EA	Hydraulische Hubstützenanlage mit automatischer Nivellierung	100	8.953,45	9.185,-
21-530-EA-1	Bi-LED Hauptscheinwerfer inklusive Tagfahrlicht mit LED, im Stoßfänger integriertes Nebellicht und statisches Kurvenlicht	5	1.856,97	1.905,-
21-053-EA	Reserverad mit Stahlfelge unter der Heckabsenkung der Heckgarage	55	316,81	325,-
21-142-EA	Edelstahl-Radzierblenden	5	633,61	650,-
21-141-EA-1	Leichtmetallfelgen 16" Anthrazit / Silber glänzend, Vorderachse mit Spurweitenvergrößerung, Radzierblenden Hinterachse (VA= 225/65 R16; HA= 195/75 R16)	-4	2.987,73	3.065,-
21-141-EA-2	Leichtmetallfelgen 16" Schwarz / Silber matt, Vorderachse mit Spurweitenvergrößerung, Radzierblenden Hinterachse (VA= 225/65 R16; HA= 195/75 R16)	-4	2.987,73	3.065,-
21-311-EA-1	Leder Multifunktionslenkrad	1	731,09	750,-
21-311-EA-2	Concorde Leder Multifunktionslenkrad abnehmbar	2	1.842,35	1.890,-
21-380-EA	Fahrerhaussitze mit Klimafunktion und Sitzheizung (nur in Verbindung mit Lederausstattung)	5	1.228,24	1.260,-
21-060-EA	Klimaanlage Fahrerhaus	30	2.412,61	2.475,-
21-164-EA	Doppelton-Druckluftfanfare	3	969,92	995,-
21-910-EA	Bereitstellungsgebühr inklusive gefülltem Serien-Kraftstofftank und Adblue-Tank	0	550,76	565,-

\* bei Leistungserbringung zwischen dem 1.7.2020 und 31.12.2020

\*\* bei Leistungserbringung ab dem 02.01.2021

# SONDERAUSSTATTUNG AUFBAU

ARTIKEL-NR.	AUFBAU	GEWICHT IN KG	PREIS IN EURO INKL. MEHRWERTSTEUER	
			16% *	19% **
21-950-E0-1	<b>Centurion Style-Paket</b>			
	Möbelbau in Atlas Zeder mit Dachschrank Möbelfronten im Wohn- und Schlafbereich in Atlas Zeder mit Griffleisten in Edelstahl-Optik	4.293,95	4.405,-	
	Außendekor „Centurion Style“ inklusive Schriftzug	2.100,67	2.155,-	
	Aufbaufenster mit Tönung in Privacy Black	828,57	850,-	
	Wand-und Deckenverkleidung in hochwertiger Mikrofaserverkleidung	1.491,43	1.530,-	
	Jalousien Wohnraum in Holzoptik	643,36	660,-	
	Ambiente Beleuchtung	969,92	995,-	
	- Dachstauschränke Wohnbereich			
	- Ablagefächer unter den Dachstauschränken Wohnbereich			
	- Küchenunterschrank			
	Objektboden Soft-Walk im Yacht-Style	0,-	0,-	
	Wohnraumteppich gekettelt und herausnehmbar	745,71	765,-	
	Wert des Pakets	11.073,61	11.360,-	
	<b>Ihr Preisvorteil</b>	<b>4.274,45</b>	<b>4.385,-</b>	<b>38</b>
			<b>6.799,16</b>	<b>6.975,-</b>
21-950-E0-4	<b>Ambiente Style-Paket</b>			
	Möbelbau in Atlas Zeder mit Dachschrank Möbelfronten im Wohn- und Schlafbereich in „high gloss“ Senosan Creme Weiß	4.293,95	4.405,-	
	Aufbaufenster mit Tönung in Privacy Black	828,57	850,-	
	Wand-und Deckenverkleidung in hochwertiger Mikrofaserverkleidung	1.491,43	1.530,-	
	Jalousien Wohnraum in Holzoptik	643,36	660,-	
	Ambiente Beleuchtung	969,92	995,-	
	- Dachstauschränke Wohnbereich			
	- Ablagefächer unter den Dachstauschränken Wohnbereich			
	- Küchenunterschrank			
	Objektboden Soft-Walk in Yacht-Style	0,-	0,-	
	Wohnraumteppich gekettelt und herausnehmbar	745,71	765,-	
	Wert des Pakets	8.972,94	9.205,-	
	<b>Ihr Preisvorteil</b>	<b>3.601,85</b>	<b>3.695,-</b>	<b>38</b>
			<b>5.371,09</b>	<b>5.510,-</b>

\* bei Leistungserbringung zwischen dem 1.7.2020 und 31.12.2020  
 \*\* bei Leistungserbringung ab dem 02.01.2021



# SONDERAUSSTATTUNG AUFBAU

ARTIKEL-NR.	AUFBAU	GEWICHT IN KG	PREIS IN EURO INKL. MEHRWERTSTEUER	
			16% *	19% **
21-950-E0-2	<b>Ambiente Style-Paket</b>			
	Möbelbau in Morettini Birne mit Dachschrank-Möbelfronten	4.293,95	4.405,-	
	im Wohn- und Schlafbereich in „high gloss“ Morettini Birne			
	Aufbaufenster mit Tönung in Privacy Black	828,57	850,-	
	Wand-und Deckenverkleidung in hochwertiger	1.491,43	1.530,-	
	Mikrofaserverkleidung			
	Jalousien Wohnraum in Holzoptik	643,36	660,-	
	Ambiente Beleuchtung	969,92	995,-	
	- Dachstauschränke Wohnbereich			
	- Ablagefächer unter den Dachstauschränken Wohnbereich			
	- Küchenunterschrank			
	Objektboden Soft-Walk in Schiefer-Optik	0,-	0,-	
	Wohnraumteppich gekettelt und herausnehmbar	745,71	765,-	
	Wert des Pakets	8.972,94	9.205,-	
	<b>Ihr Preisvorteil</b>	<b>3.601,85</b>	<b>3.695,-</b>	<b>38</b>
			<b>5.371,09</b>	<b>5.510,-</b>
21-950-E0-3	<b>Ambiente Style-Paket</b>	4.293,95	4.405,-	
	Möbelbau in Morettini Birne mit Dachschrank Möbelfronten im			
	Wohn- und Schlafbereich in "high gloss" Senosan Creme Weiß			
	Aufbaufenster mit Tönung in privacy black	828,57	850,-	
	Wand-und Deckenverkleidung in hochwertiger	1.491,43	1.530,-	
	Mikrofaserverkleidung			
	Jalousien Wohnraum in Holzoptik	643,36	660,-	
	Ambiente Beleuchtung	969,92	995,-	
	- Dachstauschränke Wohnbereich			
	- Ablagefächer unter den Dachstauschränken Wohnbereich			
	- Küchenunterschrank			
	Objektboden Soft-Walk in Schiefer-Optik	0,-	0,-	
	Wohnraumteppich gekettelt und herausnehmbar	745,71	765,-	
	Wert des Pakets	8.972,94	9.205,-	
	<b>Ihr Preisvorteil</b>	<b>3.601,85</b>	<b>3.695,-</b>	<b>38</b>
			<b>5.371,09</b>	<b>5.510,-</b>

\* bei Leistungserbringung zwischen dem 1.7.2020 und 31.12.2020

\*\* bei Leistungserbringung ab dem 02.01.2021

# SONDERAUSSTATTUNG AUFBAU

ARTIKEL-NR.	AUFBAU	GEWICHT IN KG	PREIS IN EURO INKL. MEHRWERTSTEUER	
			16% *	19% **
21-218-E0	Außendekor „Centurion Style" inklusive Schriftzug	1	2.100,67	2.155,-
21-211-E0-1	Aufbautür „Security Plus" mit Zahlenkombination-Sicherheitsschloss, Fernbedie- nung über Zündschlüssel und Schlüssel-Notschalter, Türsicherung „Interstop"	0	1.296,47	1.330,-
21-217-E0	Garagentür links 1170 x 750 mm	4	867,56	890,-
21-481-E0	Zusätzliche Verzurrtschiene in Garage auf Höhe des Wohnraumbodens	3	326,55	335,-
21-481-E0-2	Verzurrsystem mit Airlineschienen und 4 Spannösen in Heckgaragenboden eingelassen	4	570,25	585,-
21-232-E0-1	Seitenwandmarkise 5,5 m, mechanisch (791 L)	54	1.817,98	1.865,-
21-232-E0-2	Seitenwandmarkise 5,5 m, elektrisch (791 L)	60	2.363,87	2.425,-
21-232-E0-3	Seitenwandmarkise 6,0 m, mechanisch (840 L, 841 L, 841 M)	62	2.042,18	2.095,-
21-232-E0-4	Seitenwandmarkise 6,0 m, elektrisch (840 L, 841 L, 841 M)	66	2.588,07	2.655,-
21-532-E0	LED-Seitenwandbeleuchtung unterhalb der Markise	2	857,82	880,-
21-542-E0-1	LED-Beleuchtung für Stauräume im Doppelboden	1	580,00	595,-
21-252-E0	Reisebus-Wischeranlage	15	1.072,27	1.100,-
21-950-E0-4	<b>Reisebus Sicht-Paket</b>			
	-Reisebus-Wischeranlage			
	-Reisebus-Außenspiegel (lang) mit Weitwinkel, elektrisch beheizbar und verstellbar	31	2.251,76	2.310,-
21-216-E0-2	Bugspiegel rechts und links für Reisebus-Außenspiegel (lang) (nur in Verbindung mit Artikel-Nr. 21-950-E0-4)	2	541,01	555,-
21-216-E0-3	Reisebus-Außenspiegel (lang) im Centurion-Style weiß lackiert (nur in Verbindung mit Artikel-Nr. 21-950-E0-4)	0	604,37	620,-
21-213-E0-1	Aufbaufenster mit Tönung in Privacy Black	0	828,57	850,-
21-212-E0	Isolierverglaste Fahrerhaus-Seitenscheiben mit elektrischer Betätigung	3	1.203,87	1.235,-
21-330-E0-1	Elektrisches Sonnenrollo im Fahrerhaus für Frontbereich	5	779,83	800,-
21-310-E0-1	Armaturenbrett-Abdeckung mit Textil-Leder bezogen und Steppnähten	2	653,11	670,-
21-310-E0-2	Armaturenbrett und -abdeckung mit Kunstleder Bicolor „Savanne / Terra" bezogen	3	1.262,35	1.295,-
21-310-E0-3	Armaturenbrett und -abdeckung mit Kunstleder Bicolor „Creme-beige / Terra" bezogen	3	1.262,35	1.295,-
21-310-E0-4	Armaturenbrett und -abdeckung mit Kunstleder Bicolor „Perlmutter / Terra" bezogen	3	1.262,35	1.295,-
21-310-E0-5	Armaturenbrett und -abdeckung mit Kunstleder Bicolor „Coco / Terra" bezogen	3	1.262,35	1.295,-

\* bei Leistungserbringung zwischen dem 1.7.2020 und 31.12.2020  
 \*\* bei Leistungserbringung ab dem 02.01.2021

# SONDERAUSSTATTUNG AUFBAU

ARTIKEL-NR.	WOHNRAUM / SCHLAFRAUM	GEWICHT IN KG	PREIS IN EURO INKL. MEHRWERTSTEUER	
			16% *	19% **
21-605-E0	Dachschrank-Möbelfronten im Wohn- und Schlafbereich in „high gloss“ Senosan Creme Weiß	8	3.216,81	3.300,-
21-600-E0-4	Möbelbau in Atlas Zeder mit Dachschrank Möbelfronten im Wohn- und Schlafbereich in Atlas Zeder mit Griffleisten in Edelstahl-Optik	8	4.293,95	4.405,-
21-600-E0-5	Möbelbau in Atlas Zeder mit Dachschrank Möbelfronten im Wohn- und Schlafbereich in „high gloss“ Senosan Creme Weiß	8	4.293,95	4.405,-
21-600-E0-2	Möbelbau in Morettini Birne mit Dachschrank-Möbelfronten im Wohn- und Schlafbereich in „high gloss“ Morettini Birne	8	4.293,95	4.405,-
21-600-E0-3	Möbelbau in Morettini Birne mit Dachschrank Möbelfronten im Wohn- und Schlafbereich in „high gloss“ Senosan Creme Weiß	8	4.293,95	4.405,-
21-219-E0-1	Wand- und Deckenverkleidung in farblich abgestimmter hochwertiger Mikrofaserverkleidung	0	1.491,43	1.530,-
21-330-E0-2	Frontsichtschutzrollo „Privacy“ (variabler Sichtschutz von unten nach oben)	4	653,11	670,-
21-260-E0-1	Hubbett mit mechanischer Betätigung und Lattenrost, anstelle von Frontoberschranken	45	1.311,09	1.345,-
21-260-E0-2	Hubbett mit elektrischer Betätigung und Lattenrost, anstelle von Frontoberschranken	53	2.514,96	2.580,-
21-722-E0	Jalousien Wohnraum in Holzoptik	5	643,36	660,-
21-682-E0	CL-Lounge mit 2 gurtgesicherten Sitzplätzen (4-Personen-Zulassung)	24	1.028,40	1.055,-
21-681-E0	Barversion mit verstellbarem Einzelsitz (841 L) (4-Personen-Zulassung) (inklusive Tisch ausziehbar)	46	2.300,50	2.360,-
21-689-E0-1	Tisch ausziehbar (nicht in Verbindung mit Barversion)	4	653,11	670,-
21-689-E0-2	Tisch absenkbar mit Tischauflagepolster (nicht in Verbindung mit Barversion)	8	804,20	825,-
21-689-E0-3	Tisch auszieh- und absenkbar mit Tischauflagepolster (nicht in Verbindung mit Barversion)	10	1.043,03	1.070,-
21-652-E0-1	Heckbett mit Unterfederung und aufstellbarem Kopfteil (791 L, 840 L, 841 L)	6	887,06	910,-
21-652-E0-2	Heckbett mit Unterfederung und aufstellbarem Kopfteil (841 M)	6	887,06	910,-
21-650-E0-1	Dachstauschrank Heck umlaufend (L-Bett)	25	2.183,53	2.240,-
21-231-E0-1	Midi-Heki anstatt Mini-Heki (Schlafraum) <sup>1</sup>	6	735,97	755,-
21-231-E0-2	Panorama-Dachluke (Heki 3), anstatt Midi-Heki (Wohnraum) <sup>1</sup>	13	1.082,02	1.110,-
21-231-E0-3	Panorama-Dachluke (Heki 3), anstatt Mini-Heki (Schlafraum) <sup>1</sup>	19	1.486,55	1.525,-
21-540-E0	<b>Ambiente-Beleuchtung</b> Indirekte Beleuchtung mit LED-Lichtband für: - Dachstauschränke Wohnbereich - Ablagefächer unter den Dachstauschränken Wohnbereich - Küchenunterschrank	3	969,92	995,-

\* bei Leistungserbringung zwischen dem 1.7.2020 und 31.12.2020

\*\* bei Leistungserbringung ab dem 02.01.2021

<sup>1</sup> Die Position der Dachfenster wird unter Berücksichtigung aller Dachaufbauten festgelegt.



# SONDERAUSSTATTUNG AUFBAU

ARTIKEL-NR.	KÜCHE	GEWICHT IN KG	PREIS IN EURO INKL. MEHRWERTSTEUER	
			16% *	19% **
21-630-E0	Kühlschrank 177 l / Backofen-Kombination anstatt Serienkühlschrank 177 l	23	1.520,67	1.560,-
21-630-E0-1	Kühlschrank 177 l / Mikrowellen-Kombination anstatt Serienkühlschrank 177 l	23	1.520,67	1.560,-
21-630-E0-2	Kompressor Kühlschrank 177 l	0	477,65	490,-
21-630-E0-3	Kompressor Kühlschrank 177 l / Mikrowellen-Kombination	23	1.939,83	1.990,-
21-231-E0-4	Dachventilator mit Be- und Entlüftungsfunktion <sup>1</sup>	4	541,01	555,-

## ELEKTRO

21-511-E0-1	<b>Elektro-Leistungspaket I</b> 1 x Gel-Batterie 170 Ah zusätzlich (gesamt dann 2 Batterien), Kombi-Ladegerät 60 A, Sinus-Wechselrichter von 12 V auf 230 V, 3000 W Spitzen- und 1600 W Dauerleistung mit Netzmangelausgleich	68	4.269,58	4.380,-
21-511-E0-2	<b>Elektro-Leistungspaket II</b> 2 x Gel-Batterie 170 Ah zusätzlich (gesamt dann 3 Batterien), Kombi-Ladegerät 100 A, Sinus-Wechselrichter von 12 V auf 230 V, 4000 W Spitzen- und 2200 W Dauerleistung mit Netzmangelausgleich	125	5.254,12	5.390,-
21-511-E0-3	<b>Elektro-Leistungspaket „Ultra-Power“</b> 1 x Lithium-Batterie 400 Ah (anstatt Serien-Aufbaubatterie), Kombi-Ladegerät 150 A, Sinus Wechselrichter von 12 V auf 230 V, 6000 W Spitzen- und 3000 W Dauerleistung mit Netzmangelausgleich	11	10.254,79	10.520,-
21-511-E0-4	<b>Ladestrom-Paket für Aufbaubatterien</b> Ladewandler 90 A Betrieb der optionalen Aufbauklimaanlage während der Fahrt über Inverter möglich Abschaltung der Aufbauklimaanlage über Inverter bei 5 % Batteriekapazität (nur in Verbindung mit Artikel-Nr. 21-511-E0-2 oder 21-511-E0-3)	6	1.681,51	1.725,-
21-581-E0	Alarmanlage mit Überwachung der Garagentür sowie Wohnraumentür	3	1.457,31	1.495,-
21-560-E0	Doppel-Rückfahrkamera mit Shutter (nur in Verbindung mit Artikel-Nr. 21-555-E0-1, 21-555-E0-2 oder 21-555-E0-5)	4	1.072,27	1.100,-
21-561-E0	Birdview 4-Kamera-Rundumsichtsystem (nur in Verbindung mit Artikel-Nr. 21-555-E0-1, 21-555-E0-2 oder 21-555-E0-5) (nicht in Verbindung mit Artikel-Nr. 21-560-E0)	4	2.904,87	2.980,-
21-570-E0-1	Solaranlage mit ca. 180 W maximaler Leistung	15	2.081,18	2.135,-
21-570-E0-2	Solaranlage mit ca. 2 x 180 W maximaler Leistung	30	3.226,55	3.310,-

\* bei Leistungserbringung zwischen dem 1.7.2020 und 31.12.2020

\*\* bei Leistungserbringung ab dem 02.01.2021

<sup>1</sup> Die Position der Dachfenster wird unter Berücksichtigung aller Dachaufbauten festgelegt.

# SONDERAUSSTATTUNG AUFBAU

ARTIKEL-NR.	TV / RADIO / TELEFON	GEWICHT IN KG	PREIS IN EURO INKL. MEHRWERTSTEUER	
			16% *	19% **
21-550-E0-1	<b>Satelliten-TV-Anlage mit Full HD LED Smart TV 24“ im Eingangsbereich</b> Satelliten-TV-Anlage mit 85-cm-Spiegel, vollautomatische Ausrichtung, Mehrteilnehmer-Ausstattung durch TWIN-LNB, Anschluss für zweiten Receiver mit 12 V und Antennensteckdose im Schlafraum, Tonwiedergabe über Radio- anlage möglich (Fahrzeuggesamthöhe plus ca. 120 mm)	38	5.371,09	5.510,-
21-551-E0	DVB-T2-Außenantenne zum Empfang von terrestrischem Fernsehen (für 2 TV Geräte)	2	599,50	615,-
21-552-E0-1	Full HD LED Smart TV 24" für Heckschlafrum mit integriertem TV-Tuner (791 L, 840 L, 841 L)	15	1.072,27	1.100,-
21-552-E0-2	Full HD LED Smart TV 22" für Heckschlafrum mit integriertem TV-Tuner (841 M)	15	1.072,27	1.100,-
21-557-E0-1	LTE-WLAN Router zur Verstärkung externer WLAN Signale und für Internet TV streaming	1	950,42	975,-
21-555-E0-1	Doppel-DIN-Radio mit 6,2" Display, CD/DVD, MP3- und USB- Anschluss sowie Freisprecheinrichtung für Telefon mit Bluetooth	4	857,82	880,-
21-555-E0-2	Doppel-DIN-Radio mit 7" Display, DAB+ Tuner, MP3- und USB-Anschluss sowie Freisprecheinrichtung für Telefon mit Bluetooth	4	1.228,24	1.260,-
21-555-E0-5	Navigationssystem (mit LKW-Software und Touchscreen-Bildschirm 8" integriertes Radio mit DAB+, MP3-Wiedergabe und Freisprecheinrichtung für Telefon mit Bluetooth)	4	3.577,48	3.670,-
21-556-E0-1	Soundsystem (2 x 2-Wege-Lautsprechersystem im Fahrerhaus, 2 x 2-Wege-Lautsprecher im Wohnraum, Subwoofer, Soundprozessor)	25	1.393,95	1.430,-
21-556-E0-2	Akustik-Paket Heckschlafrum (2 x 2-Wege-Lautsprechersystem, 2 x Tief-Mitteltöner und 4-Kanal-Verstärker zur Klangoptimierung LED-Flachbildschirm)	20	901,68	925,-
21-521-E0	Steckdosenkombination, 230 V / 12 V / Antenne, im Doppelboden mit Bodendurchführung, Position: im Außenstaufach rechte Fahrzeugseite (für wahlweisen TV-Außenanschluss) (Sat-Ausgang)	1	341,18	350,-

\* bei Leistungserbringung zwischen dem 1.7.2020 und 31.12.2020

\*\* bei Leistungserbringung ab dem 02.01.2021

# SONDERAUSSTATTUNG AUFBAU

ARTIKEL-NR.	WASSER / GAS / HEIZUNG / BAD	GEWICHT IN KG	PREIS IN EURO INKL. MEHRWERTSTEUER	
			16% *	19% **
21-424-E0	Außendusche in der Garage (Fahrerseite)	2	331,43	340,-
21-421-E0-1	Frischwassertank ca. 230 l (anstatt 160 l)	8	560,50	575,-
21-421-E0-2	Frisch- und Abwassertank je ca. 230 l (anstatt 160 l)	16	1.052,77	1.080,-
21-436-E0	Porzellantoilette mit ca. 160 l Festtank	28	2.183,53	2.240,-
21-433-E0	Zusätzliche Toilettenkassette mit Haltewanne	3	360,67	370,-
21-617-E0-1	SOG-Toilettenentlüftung über dem Dach (für Kassettentoilette)	1	370,42	380,-
21-617-E0-2	SOG-Comfort-Toilettenentlüftung mit Aktivkohlefilter für Festtank (Absaugung am Toilettenbecken) (nur in Verbindung mit Artikel-Nr. 21-436-E0)	1	370,42	380,-
21-582-E0	Gas-Alarm zur Wohnraumüberwachung (Kohlenmonoxid, Propan, Butan, Betäubungsgas, K0-Gas)	2	472,77	485,-
21-443-E0	Gas-Außenwand-Steckdose auf der Beifahrerseite (Gasentnahme)	1	282,69	290,-
21-151-E0	Gastank ca. 60 l (im Doppelboden) Gasvorfilter, Gasfern- befüllung, Crashsensor und Füllstandsanzeige im Display des Kontrollpanels (inklusive Gas-Tankfüllung)	65	3.285,04	3.370,-
21-575-E0	Dachklima 2400 W mit Heizelement 1700 W (Fahrzeuggesamthöhe plus 130 mm) <sup>3</sup>	34	3.299,66	3.385,-
21-153-E0	Diesel-Standheizung „Motor Caravan“ mit komfortabler Dauerheizfunktion (5200 W) inklusive Zeitschaltuhr	10	3.226,55	3.310,-
21-154-E0	Motorwärmetauscher inklusive elektrischem Ventil, der das Kühlwasser des Motors zur Wohnraumbeheizung nutzt	5	1.252,61	1.285,-
21-419-E0	Heizungskreislauf Schlafraum getrennt regelbar	7	599,50	615,-
21-475-E0	2-Zonen-Fußbodenheizung, getrennt regelbar (Wohnbereich, Bad)	10	2.861,01	2.935,-
21-418-E0	Alde-Flow 6 l Warmwasser Zusatzboiler	8	960,17	985,-
21-213-E0	Seitenfenster Bad (840 L)	2	614,12	630,-
21-618-E0	Dachstauschrank Bad (840 L)	6	550,76	565,-
21-619-E0	Spiegelschranktüren mit Innenspiegel	1	170,59	175,-
21-612-E0	Dusche mit Echtglastüren	15	126,72	130,-

\* bei Leistungserbringung zwischen dem 1.7.2020 und 31.12.2020

\*\* bei Leistungserbringung ab dem 02.01.2021

<sup>3</sup>Wenn nicht anders bestellt, wird die Dachklima im Wohnbereich installiert.



# SONDERAUSSTATTUNG AUFBAU

ARTIKEL-NR.	POLSTERSTOFFE / LEDER / TEPPICH	GEWICHT IN KG	PREIS IN EURO INKL. MEHRWERTSTEUER	
			16% *	19% **
21-700-E0-1	Stoff- / Mikrofaser-Polsterung „Maxwell“ inklusive farblich abgestimmter Fensterdeko	0	Serie	
21-700-E0-2	Stoff- / Mikrofaser-Polsterung „Caramel“ inklusive farblich abgestimmter Fensterdeko	0	Serie	
21-700-E0-3	Stoff- / Mikrofaser-Polsterung „Island“ inklusive farblich abgestimmter Fensterdeko	0	Serie	
21-700-E0-4	Textil-Leder „Toffee“, Polsterung mit Schaum-Optik „Redonda“ inklusive farblich abgestimmter Fensterdeko	15	2.081,18	2.135,-
21-700-E0-5	Leder-Polsterung „Creme-Beige“ inklusive farblich abgestimmter Fensterdeko und farblich abgestimmter Concorde-Kollektion	25	4.254,96	4.365,-
21-700-E0-6	Leder-Polsterung „Savanne“ inklusive farblich abgestimmter Fensterdeko und farblich abgestimmter Concorde-Kollektion	25	4.254,96	4.365,-
21-700-E0-7	Leder-Polsterung „Coco“ inklusive farblich abgestimmter Fensterdeko und farblich abgestimmter Concorde-Kollektion	25	4.254,96	4.365,-
21-700-E0-11	Leder-Polsterung „Perlmutter“ inklusive farblich abgestimmter Fensterdeko und farblich abgestimmter Concorde Kollektion	25	4.254,96	4.365,-
21-700-E0-8	Leder-Polsterung Bicolor „Creme-Beige / Terra“ inklusive farblich abgestimmter Fensterdeko und farblich abgestimmter Concorde-Kollektion	25	4.678,99	4.800,-
21-700-E0-12	Leder-Polsterung Bicolor „Savanne / Terra“ inklusive farblich abgestimmter Fensterdeko und farblich abgestimmter Concorde Kollektion	25	4.678,99	4.800,-
21-700-E0-13	Leder-Polsterung Bicolor „Perlmutter / Terra“ inklusive farblich abgestimmter Fensterdeko und farblich abgestimmter Concorde Kollektion	25	4.678,99	4.800,-
21-700-E0-9	Polsterung Stoff / Mikrofaser mit Schaum-Optik „Redonda“	0	721,34	740,-
21-700-E0-10	Polsterung Leder mit Schaum-Optik „Redonda“	0	1.861,85	1.910,-
21-721-E0-1	Concorde-Kollektion „Maxwell“: 2 x kleine Dekokissen, 2 x große Dekokissen, 2 x Kuscheldecke	5	302,18	310,-
21-721-E0-2	Concorde-Kollektion „Caramel“: 2 x kleine Dekokissen, 2 x große Dekokissen, 2 x Kuscheldecke	5	302,18	310,-
21-721-E0-3	Concorde-Kollektion „Island“: 2 x kleine Dekokissen, 2 x große Dekokissen, 2 x Kuscheldecke	5	302,18	310,-
21-721-E0-4	Concorde-Kollektion „Toffee“: 2 x kleine Dekokissen, 2 x große Dekokissen, 2 x Kuscheldecke	5	302,18	310,-
21-471-E0-1	Objektbodenbelag Soft-Walk in Schiffsdeck-Optik (empfohlen bei Möbelbau in Noce)	0	Serie	
21-471-E0-2	Objektbodenbelag Soft-Walk in Schiefer-Optik (empfohlen bei Möbelbau in Morettini Birne)	0	ohne Aufpreis	
21-471-E0-4	Objektbodenbelag Soft-Walk im Yacht-Style (empfohlen bei Möbelbau in Atlas Zeder)	0	ohne Aufpreis	
21-730-E0-1	Wohnraumteppich gekettelt und herausnehmbar, Farbe: Creme	10	745,71	765,-
21-730-E0-2	Wohnraumteppich gekettelt und herausnehmbar, Farbe: Graubraun	10	745,71	765,-
21-730-E0-3	Wohnraumteppich gekettelt und herausnehmbar. Farbe: Novus hellbeige	10	745,71	765,-

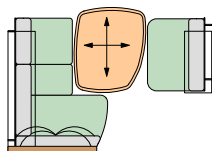
\* bei Leistungserbringung zwischen dem 1.7.2020 und 31.12.2020

\*\* bei Leistungserbringung ab dem 02.01.2021

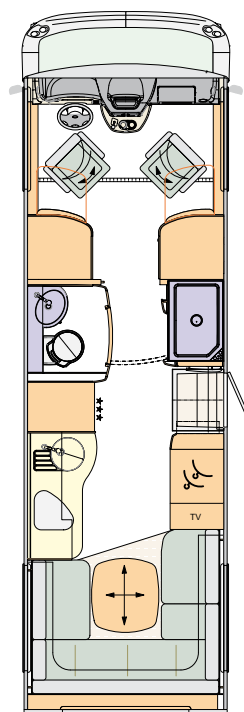
Concorde verwendet ausschließlich hochwertige Stoffe und Leder mit einer speziellen schmutzabweisenden Beschichtung.

Die Masse im fahrbereiten Zustand beinhaltet: das Trockengewicht in Serienausstattung zuzüglich Fahrer (75 kg), gefüllten Kraftstofftank, 100 l Frischwassertank im Fahrzustand, 1 x gefüllte 11 kg Stahl-Gasflasche, Bordwerkzeug. Durch den Einbau von Sonderausstattung und Zubehör können sich Leergewicht und Abmessungen verändern. Alle Maß- und Gewichtsangaben entsprechen dem Kenntnisstand zum Zeitpunkt der Drucklegung. Abweichungen um +/- 5 % sind möglich und als zulässig vereinbart.

# TECHNISCHE DATEN

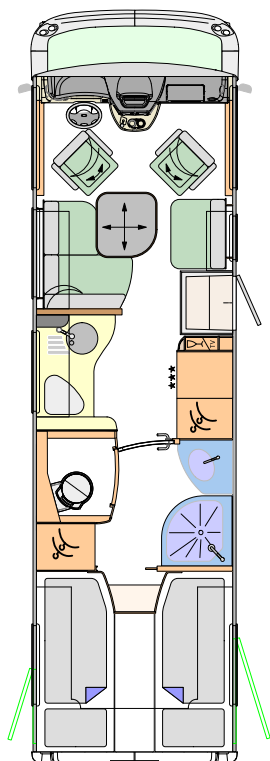


Sitzgruppenoption 844 L

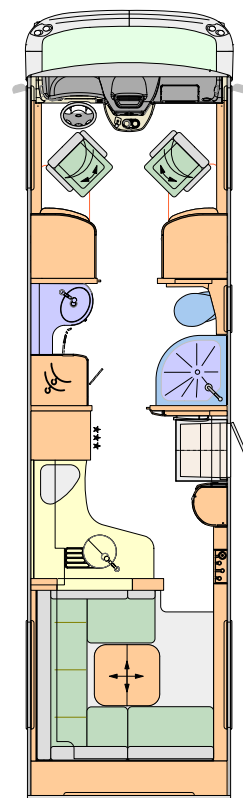


## CARVER 791 RL

<b>BASISFAHRZEUG</b>	Iveco Daily
<b>CHASSISTYP</b>	65C18
<b>MOTOR</b> (Euro VI d)	4-Zylinder
<b>HUBRAUM</b>	3,0 l
<b>LEISTUNG</b>	132 kW (180 PS)
<b>DREHMOMENT</b>	350 Nm
<b>GESAMTLÄNGE</b> (mm)	8085
<b>GESAMTBREITE</b> (mm)	2380
<b>GESAMTHÖHE</b> (mm)	3460
<b>RADSTAND</b> (mm)	4350
<b>TECHNISCH ZULÄSSIGE GESAMTMASSE</b> (kg)	6500
<b>MASSE IN FAHRBEREITEM ZUSTAND</b> (kg)	4985
<b>ZULADUNG</b> (kg)	1515
<b>ANHÄNGELAST GEBREMST</b> (kg)	3500
<b>SITZPLÄTZE MIT 3-PUNKT-SICHERHEITSGURT</b>	2 / 4
<b>SITZGRUPPE LINKS</b> (mm)	—
<b>SITZBANK RECHTS</b> (mm)	—
<b>HECKBETT</b> (mm)	—
<b>SITZGRUPPE HECK</b>	2000 / 1600
<b>BETTENMASS HUBBETT</b> (optional (Serie 791 RL und 890 RRL), mm)	2 x 2000 / 830
<b>HÖHE ÜBER HUBBETT</b> (mm)	1000
<b>GARAGENTÜR RECHTS, H/B</b> (mm)	1070 / 1150
<b>GARAGENTÜR LINKS (OPTIONAL), H/B</b> (mm)	1070 / 680
<b>PREIS IN EURO</b> bei Leistungserbringung zwischen dem 1.7.2020 und 31.12.2020 *	<b>186.769,75</b>
<b>PREIS IN EURO</b> bei Leistungserbringung ab dem 02.01.2021	<b>191.600,-</b>



**CARVER 844 L**



**CARVER 890 RRL**

Iveco Daily	Iveco Daily
65C18	70C18
4-Zylinder	4-Zylinder
3,0 l	3,0 l
132 kW (180 PS)	132 kW (180 PS)
350 Nm	350 Nm
8660	9085
2380	2380
3460	3460
4750	5100
6500	7200
5020	5260
1480	1940
3500	3500
3 / 4	2 / 4 <sup>1</sup>
1235 / 890	—
795 / 640	—
2 x 2000 / 845	—
—	2000 / 1350 / 830
2000 / 1350	2 x 2000 / 830
860	1000
1250 / 1150	1070 / 1150
1250 / 800	1070 / 680
<b>191.205,04</b>	<b>200.416,81</b>
<b>196.150,—</b>	<b>205.600,—</b>

<sup>1</sup> 2 x Beckengurt in Sitzbank gegen Fahrtrichtung  
Weitere Informationen zu Maß- und Gewichtseinheiten siehe Seite 37.

# SONDERAUSSTATTUNG FAHRGESTELL

ARTIKEL-NR.	FAHRGESTELL IVECO DAILY	GEWICHT IN KG	PREIS IN EURO INKL. MEHRWERTSTEUER	
			16% *	19% **
21-170-PA-3	<b>Chassispaket I 65C</b>			
	Auflastung 7.200 kg zulässige Gesamtmasse (Anhängelast max. 3.300 kg)	2.261,51 2.320,-		
	Differenzialsperre Hinterachse	1.082,02 1.110,-		
	Concorde Fahrwerks-Paket Hinterachse:	6.004,71 6.160,-		
	- Luftfederung Hinterachse 2-Kanal-System mit „Heben und Senken“-Funktion			
	- angepassten Abrollkolben für die Luftbälge und fahrwerksoptimierte Stoßdämpfer vorne und hinten			
	ESP, ABS, ASR und Hillholder	1.018,66 1.045,-		
	Klimaanlage Fahrerhaus	2.412,61 2.475,-		
	Wert des Pakets	12.779,51 13.110,-		
	<b>Ihr Preisvorteil</b>	<b>2.675,81 2.745,-</b>	70	<b>10.103,70 10.365,-</b>
21-170-PA-4	<b>Chassispaket II 65C</b>			
	Auflastung 7.200 kg zulässige Gesamtmasse (Anhängelast max. 3.300 kg)	2.261,51 2.320,-		
	Differenzialsperre Hinterachse	1.082,02 1.110,-		
	Concorde Fahrwerks-Paket Vorder- und Hinterachse:	10.825,04 11.105,-		
	- Luftfederung Vorder- und Hinterachse, 4-Kanal+ System mit „Auto-Level“-Funktion			
	- angepassten Abrollkolben für die Luftbälge und fahrwerksoptimierte Stoßdämpfer vorne und hinten			
	ESP, ABS, ASR und Hillholder	1.018,66 1.045,-		
	Leichtmetallfelgen 16" Vorderachse mit Spurweiten- vergrößerung / Aluminium-Radzierblenden Hinterachse	2.987,73 3.065,-		
	Klimaanlage Fahrerhaus	2.412,61 2.475,-		
	Wert des Pakets	20.587,57 21.120,-		
	<b>Ihr Preisvorteil</b>	<b>2.568,58 2.635,-</b>	126	<b>18.018,99 18.485,-</b>

\* bei Leistungserbringung zwischen dem 1.7.2020 und 31.12.2020  
 \*\* bei Leistungserbringung ab dem 02.01.2021

# SONDERAUSSTATTUNG FAHRGESTELL

ARTIKEL-NR.	FAHRGESTELL IVECO DAILY	GEWICHT IN KG	PREIS IN EURO INKL. MEHRWERTSTEUER	
			16% *	19% **
21-170-PA-5	<b>Chassispaket I 70C</b> (nur in Verbindung mit Artikel-Nr. 21-011-PA-2) Auflastung 7.490 kg zulässige Gesamtmasse (Anhängelast max. 3.000 kg) Differenzialsperre für Hinterachse Concorde Fahrwerks-Paket Hinterachse: - Luftfederung Hinterachse 2-Kanal+ System mit „Heben und Senken“-Funktion - angepassten Abrollkolben für die Luftbälge und fahrwerksoptimierte Stoßdämpfer vorne und hinten ESP, ABS, ASR und Hillholder Klimaanlage Fahrerhaus Wert des Pakets <b>Ihr Preisvorteil</b>	2.261,51 2.320,- 1.082,02 1.110,- 6.004,71 6.160,- 1.018,66 1.045,- 2.412,61 2.475,- 12.779,51 13.110,- <b>2.675,81 2.745,-</b>	70	10.103,70 <b>10.365,-</b>
21-170-PA-6	<b>Chassispaket II 70C</b> (nur in Verbindung mit Artikel-Nr. 21-011-PA-2) Auflastung 7.490 kg zulässige Gesamtmasse (Anhängelast max. 3.000 kg) Differenzialsperre für Hinterachse Concorde Fahrwerks-Paket Vorder- und Hinterachse: - Luftfederung Vorder- und Hinterachse, 4-Kanal+ System mit „Auto-Level“-Funktion - angepassten Abrollkolben für die Luftbälge und fahrwerksoptimierte Stoßdämpfer vorne und hinten ESP, ABS, ASR und Hillholder Leichtmetallfelgen 16" Vorderachse mit Spurweiten- vergrößerung / Aluminium-Radzierblenden Hinterachse Klimaanlage Fahrerhaus Wert des Pakets <b>Ihr Preisvorteil</b>	2.261,51 2.320,- 1.082,02 1.110,- 10.825,04 11.105,- 1.018,66 1.045,- 2.987,73 3.065,- 2.412,61 2.475,- 20.587,57 21.120,- <b>2.568,58 2.635,-</b>	126	18.018,99 <b>18.485,-</b>

\* bei Leistungserbringung zwischen dem 1.7.2020 und 31.12.2020

\*\* bei Leistungserbringung ab dem 02.01.2021



# SONDERAUSSTATTUNG FAHRGESTELL

ARTIKEL-NR.	FAHRGESTELL IVECO DAILY	GEWICHT IN KG	PREIS IN EURO INKL. MEHRWERTSTEUER	
			16% *	19% **
21-149-PA-2	Auflastung 7.200 kg (Chassisvariante 65C) (Anhängelast max. 3.300 kg)	0	2.261,51	2.320,-
21-149-PA-3	Auflastung 7.490 kg (Chassisvariante 70C) (Anhängelast max. 3.000 kg)	0	2.261,51	2.320,-
21-149-PA-4	Auflastung Vorderachse 2.900 kg (nur in Verbindung mit Chassisvariante 70C und Leichtmetallfelgen)	0	1.160,00	1.190,-
21-011-PA-2	Chassisvariante Iveco Daily 70C (7.000 kg zulässige Gesamtmasse) (Serie 890 RRL)	30	2.305,38	2.365,-
21-020-PA-1	Motorvariante 1 Iveco Daily C21 (Euro VI), Hubraum 3,0 l, 154 kW (210 PS), Drehmoment 470 Nm (nur in Verbindung mit 21-030-PA)	37	2.680,67	2.750,-
21-030-PA	ZF-Wandler-Automatik-Getriebe	15	5.327,23	5.465,-
21-012-PA	Differenzialsperre für Hinterachse	15	1.082,02	1.110,-
21-021-PA	Telma-Retarder (nur in Verbindung mit Artikel-Nr. 21-149-PA-4)	124	8.982,69	9.215,-
21-042-PA-3	<b>Komfort- und Sicherheitspaket</b> - Abstandsregeltempomat (ACC) mit Staufunktion - Notbremsassistent AEBS mit City-Brake pro - Aktiver Spurhalteassistent mit Warntongebener - Regen- / Lichtsensor	20	5.838,99	5.990,-
21-052-PA	Aktives Reifendruck-Kontrollsystem (nicht in Verbindung mit Artikel-Nr. 21-151-PO)	2	599,50	615,-
21-131-PA-1	Anhängerkupplung mit Anhängelast max. 3.500 kg (abhängig von gewählter Auflastung) (nur bei werkseitiger Montage lieferbar)	29	2.412,61	2.475,-
21-131-PA-2	Anhängerkupplung mit abnehmbaren Kugelkopf (Anhängelast max. 2.500 kg) (nur bei werkseitiger Montage lieferbar)	33	2.797,65	2.870,-
21-140-PA-1	<b>Concorde Fahrwerks-Paket Hinterachse:</b> Luftfederung Hinterachse 2-Kanal+ System mit „Heben und Senken“-Funktion, angepassten Abrollkolben für die Luftbälge und fahrwerksoptimierte Stoßdämpfer vorne und hinten	25	6.004,71	6.160,-
21-140-PA-2	<b>Concorde Fahrwerks-Paket Vorder- und Hinterachse:</b> Luftfederung Vorder- und Hinterachse, 4-Kanal+ System mit „Auto-Level“-Funktion, angepassten Abrollkolben für die Luftbälge und fahrwerksoptimierte Stoßdämpfer vorne und hinten (nur in Verbindung mit Artikel-Nr. 21-141-PA-1 oder 21-141-PA-2)	81	10.825,04	11.105,-

\* bei Leistungserbringung zwischen dem 1.7.2020 und 31.12.2020  
\*\* bei Leistungserbringung ab dem 02.01.2021

# SONDERAUSSTATTUNG FAHRGESTELL

ARTIKEL-NR.	FAHRGESTELL IVECO DAILY	GEWICHT IN KG	PREIS IN EURO INKL. MEHRWERTSTEUER	
			16% *	19% **
21-140-PA-3	<b>Concorde Fahrwerkspaket ActiveAir</b> ActiveAir (elektronische Fahrwerksstabilisierung) Luftfederung Vorder- und Hinterachse, 4-Kanal+ System mit „Auto-Level“-Funktion, angepassten Abrollkolben für die Luftbälge und fahrwerksoptimierte Stoßdämpfer vorne und hinten (nur in Verbindung mit Artikel-Nr. 21-141-PA-1 oder 21-141-PA-2)	93	16.278,99	16.700,-
21-152-PA	Hydraulische Hubstützenanlage mit automatischer Nivellierung	100	8.953,45	9.185,-
21-014-PA-1	Kraftstofftank 120 l	35	682,35	700,-
21-530-PA-1	Bi-LED Hauptscheinwerfer inklusive Tagfahrlicht mit LED, im Stoßfänger integriertes Nebellicht und statisches Kurvenlicht	5	1.856,97	1.905,-
21-053-PA	Reserverad mit Stahlfelge unter der Heckabsenkung der Heckgarage	55	316,81	325,-
21-142-PA	Edelstahl-Radzierblenden	5	643,36	660,-
21-141-PA-1	Leichtmetallfelgen 16" Anthrazit / Silber glänzend, Vorderachse mit Spurweiten- vergrößerung, Aluminium-Radzierblenden Hinterachse	-2	2.987,73	3.065,-
21-141-PA-2	Leichtmetallfelgen 16" Schwarz / Silber matt, Vorderachse mit Spurweitenvergrö- ßerung, Aluminium-Radzierblenden Hinterachse	-2	2.987,73	3.065,-
21-311-PA-1	Leder Multifunktionslenkrad	1	731,09	750,-
21-311-PA-2	Concorde Leder Multifunktionslenkrad abnehmbar	2	1.842,35	1.890,-
21-380-PA-1	Luxus-Fahrerhaus-Schwingsitze, luftgefedert mit Lordosenstütze und Sitzheizung	35	4.386,55	4.500,-
21-380-PA-2	Fahrerhaussitze mit Klimafunktion und Sitzheizung (nur in Verbindung mit Lederausstattung)	5	1.228,24	1.260,-
21-380-PA-3	Luxus-Fahrerhaus-Schwingsitze, luftgefedert mit Lordosenstütze, Klimafunktion und Sitzheizung (nur in Verbindung mit Lederausstattung)	35	5.556,30	5.700,-
21-060-PA	Klimaanlage Fahrerhaus	30	2.412,61	2.475,-
21-164-PA	Doppelton-Druckluftfanfare	3	969,92	995,-
21-910-PA	Bereitstellungsgebühr inklusive gefülltem Serien-Kraftstofftank und Adblue-Tank	0	550,76	565,-

\* bei Leistungserbringung zwischen dem 1.7.2020 und 31.12.2020

\*\* bei Leistungserbringung ab dem 02.01.2021

# SONDERAUSSTATTUNG AUFBAU

ARTIKEL-NR.	AUFBAU	GEWICHT IN KG	PREIS IN EURO INKL. MEHRWERTSTEUER	
			16% *	19% **
21-950-P0-1	<b>Centurion Style-Paket</b>			
	Möbelbau in Atlas Zeder mit Dachschrank-Möbelfronten im Wohn- und Schlafbereich in Atlas Zeder mit Griffleisten in Edelstahl-Optik	4.293,95	4.405,-	
	Außendekor „Centurion Style“ inklusive Schriftzug	2.100,67	2.155,-	
	Aufbaufenster mit Tönung in Privacy Black	828,57	850,-	
	Wand-und Deckenverkleidung in hochwertiger Mikrofaserverkleidung	1.491,43	1.530,-	
	Jalousien Wohnraum in Holzoptik	643,36	660,-	
	Ambiente Beleuchtung	969,92	995,-	
	- Dachstauschränke Wohnbereich			
	- Ablagefächer unter den Dachstauschränken Wohnbereich			
	- Küchenunterschrank			
	Objektboden Soft-Walk im Yacht-Style	0,-	0,-	
	Wohnraumteppich gekettelt und herausnehmbar	745,71	765,-	
	Wert des Pakets	11.073,61	11.360,-	
	<b>Ihr Preisvorteil</b>	<b>4.274,45</b>	<b>4.385,-</b>	<b>38</b>
			<b>6.799,16</b>	<b>6.975,-</b>
21-950-P0-4	<b>Ambiente Style-Paket</b>			
	Möbelbau in Atlas Zeder mit Dachschrank-Möbelfronten im Wohn- und Schlafbereich in „high gloss“ Senosan Creme Weiß	4.293,95	4.405,-	
	Aufbaufenster mit Tönung in Privacy Black	828,57	850,-	
	Wand-und Deckenverkleidung in hochwertiger Mikrofaserverkleidung	1.491,43	1.530,-	
	Jalousien Wohnraum in Holzoptik	643,36	660,-	
	Ambiente Beleuchtung	969,92	995,-	
	- Dachstauschränke Wohnbereich			
	- Ablagefächer unter den Dachstauschränken Wohnbereich			
	- Küchenunterschrank			
	Objektboden Soft-Walk im Yacht-Style	0,-	0,-	
	Wohnraumteppich gekettelt und herausnehmbar	745,71	765,-	
	Wert des Pakets	8.972,94	9.205,-	
	<b>Ihr Preisvorteil</b>	<b>3.601,85</b>	<b>3.695,-</b>	<b>38</b>
			<b>5.371,09</b>	<b>5.510,-</b>

\* bei Leistungserbringung zwischen dem 1.7.2020 und 31.12.2020  
 \*\* bei Leistungserbringung ab dem 02.01.2021

# SONDERAUSSTATTUNG AUFBAU

ARTIKEL-NR.	AUFBAU	GEWICHT IN KG	PREIS IN EURO INKL. MEHRWERTSTEUER	
			16% *	19% **
21-950-P0-2	<b>Ambiente Style-Paket</b>			
	Möbelbau in Morettini Birne mit Dachschrank-Möbelfronten im Wohn- und Schlafbereich in „high gloss“ Morettini Birne	4.293,95	4.405,-	
	Aufbaufenster mit Tönung in Privacy Black	828,57	850,-	
	Wand-und Deckenverkleidung in hochwertiger Mikrofaserverkleidung	1.491,43	1.530,-	
	Jalousien Wohnraum in Holzoptik	643,36	660,-	
	Ambiente Beleuchtung	969,92	995,-	
	- Dachstauschränke Wohnbereich			
	- Ablagefächer unter den Dachstauschränken Wohnbereich			
	- Küchenunterschrank			
	Objektboden Soft-Walk in Schiefer-Optik	0,-	0,-	
	Wohnraumteppich gekettelt und herausnehmbar	745,71	765,-	
	Wert des Pakets	8.972,94	9.205,-	
	<b>Ihr Preisvorteil</b>	<b>3.601,85</b>	<b>3.695,-</b>	<b>38</b>
			<b>5.371,09</b>	<b>5.510,-</b>
21-950-P0-3	<b>Ambiente Style-Paket</b>			
	Möbelbau in Morettini Birne mit Dachschrank-Möbelfronten im Wohn- und Schlafbereich in „high gloss“ Senosan Creme Weiß	4.293,95	4.405,-	
	Aufbaufenster mit Tönung in Privacy Black	828,57	850,-	
	Wand-und Deckenverkleidung in hochwertiger Mikrofaserverkleidung	1.491,43	1.530,-	
	Jalousien Wohnraum in Holzoptik	643,36	660,-	
	Ambiente Beleuchtung	969,92	995,-	
	- Dachstauschränke Wohnbereich			
	- Ablagefächer unter den Dachstauschränken Wohnbereich			
	- Küchenunterschrank			
	Objektboden Soft-Walk in Schiefer-Optik	0,-	0,-	
	Wohnraumteppich gekettelt und herausnehmbar	745,71	765,-	
	Wert des Pakets	8.972,94	9.205,-	
	<b>Ihr Preisvorteil</b>	<b>3.601,85</b>	<b>3.695,-</b>	<b>38</b>
			<b>5.371,09</b>	<b>5.510,-</b>

\* bei Leistungserbringung zwischen dem 1.7.2020 und 31.12.2020

\*\* bei Leistungserbringung ab dem 02.01.2021

# SONDERAUSSTATTUNG AUFBAU

ARTIKEL-NR.	AUFBAU	GEWICHT IN KG	PREIS IN EURO INKL. MEHRWERTSTEUER	
			16% *	19% **
21-218-P0	Außendekor „Centurion Style" inklusive Schriftzug	1	2.100,67	2.155,-
21-211-P0-1	Aufbautür „Security Plus" mit Zahlenkombination-Sicherheitsschloss, Fernbedie- nung über Zündschlüssel und Schlüssel-Notschalter, Türsicherung „Interstop"	0	1.296,47	1.330,-
21-217-P0-1	Garagentür links 1250 x 800 mm (nicht für 791 RL, 890 RRL)	5	867,56	890,-
21-217-P0-2	Garagenklappe Beifahrerseite 1250 x 1150 mm (anstatt Serientür)	6	375,29	385,-
21-217-P0-3	Garagentür links 1070 x 680 mm (791 RL, 890 RRL)	5	867,56	890,-
21-481-P0	Zusätzliche Verzurrtschiene in Garage auf Höhe des Wohnraumbodens	3	326,55	335,-
21-481-P0-2	Verzurrsystem mit Airlineschienen und 4 Spannösen in Heckgaragenboden eingelassen	4	570,25	585,-
21-217-P0	Zentralverriegelung für Stauraumklappen (ohne Schürzenklappen und Gaskastentür)	5	2.300,50	2.360,-
21-232-P0-1	Seitenwandmarkise 5,5 m, mechanisch (791 RL)	54	1.817,98	1.865,-
21-232-P0-2	Seitenwandmarkise 5,5 m, elektrisch (791 RL)	58	2.363,87	2.425,-
21-232-P0-3	Seitenwandmarkise 6,0 m, mechanisch (844 L, 890 RRL)	62	2.042,18	2.095,-
21-232-P0-4	Seitenwandmarkise 6,0 m, elektrisch (844 L, 890 RRL)	66	2.588,07	2.655,-
21-532-P0	LED-Seitenwandbeleuchtung unterhalb der Markise	2	857,82	880,-
21-531-P0	LED-Heckwandbeleuchtung zum optimalen rangieren bei Dunkelheit (791 RL, 890 RRL)	2	857,82	880,-
21-542-P0-1	LED-Beleuchtung für Stauräume im Doppelboden	1	580,00	595,-
21-216-P0-1	Reisebus-Außenspiegel (lang) mit Weitwinkel, elektrisch beheizbar und verstellbar	16	1.325,71	1.360,-
21-216-P0-2	Bugspiegel rechts und links für Reisebus-Außenspiegel (lang) (nur in Verbindung mit Artikel-Nr. 21-216-P0-1)	2	541,01	555,-
21-216-P0-3	Reisebus-Außenspiegel (lang) im Centurion-Style weiß lackiert (nur in Verbindung mit Artikel-Nr. 21-216-P0-1)	0	604,37	620,-
21-250-P0	Windschutzscheibe beheizt	2	1.198,99	1.230,-
21-212-P0	Isolierverglaste Fahrerhaus-Seitenscheiben mit elektrischer Betätigung	3	1.203,87	1.235,-
21-213-P0-1	Aufbaufenster mit Tönung in Privacy Black	0	828,57	850,-
21-330-P0-1	Elektrisches Sonnenrollo im Fahrerhaus für Frontbereich	5	779,83	800,-
21-310-P0-1	Armaturenbrett-Abdeckung mit Textil-Leder bezogen und Steppnähten (nur 844 L)	2	653,11	670,-
21-310-P0-2	Armaturenbrett und -Abdeckung mit Kunstleder Bicolor „Savanne / Terra" bezogen (Serie 791 RL/890 RRL)	3	1.281,85	1.315,-
21-310-P0-3	Armaturenbrett und -Abdeckung mit Kunstleder Bicolor „Creme-beige / Terra" bezogen (Serie 791 RL/890 RRL)	3	1.281,85	1.315,-
21-310-P0-4	Armaturenbrett und -Abdeckung mit Kunstleder Bicolor „Perlmutter / Terra" bezogen (Serie 791 RL/890 RRL)	3	1.281,85	1.315,-
21-310-P0-5	Armaturenbrett und -Abdeckung mit Kunstleder Bicolor „Coco / Terra" bezogen (Serie 791 RL/890 RRL)	3	1.281,85	1.315,-

\* bei Leistungserbringung zwischen dem 1.7.2020 und 31.12.2020

\*\* bei Leistungserbringung ab dem 02.01.2021



# SONDERAUSSTATTUNG AUFBAU

ARTIKEL-NR.	WOHNRAUM / SCHLAFRAUM	GEWICHT IN KG	PREIS IN EURO INKL. MEHRWERTSTEUER	
			16% *	19% **
21-605-P0	Dachschrank-Möbelfronten im Wohn- und Schlafbereich in „high gloss“ Senosan Creme Weiß	8	3.216,81	3.300,-
21-600-P0-4	Möbelbau in Atlas Zeder mit Dachschrank Möbelfronten im Wohn- und Schlafbereich in Atlas Zeder mit Griffleisten in Edelstahl-Optik	8	4.293,95	4.405,-
21-600-P0-5	Möbelbau in Atlas Zeder mit Dachschrank Möbelfronten im Wohn- und Schlafbereich in „high gloss“ Senosan Creme Weiß	8	4.293,95	4.405,-
21-600-P0-2	Möbelbau in Morettini Birne mit Dachschrank-Möbelfronten im Wohn- und Schlafbereich in „high gloss“ Morettini Birne	8	4.293,95	4.405,-
21-600-P0-3	Möbelbau in Morettini Birne mit Dachschrank-Möbelfronten im Wohn- und Schlafbereich in „high gloss“ Senosan Creme Weiß	8	4.293,95	4.405,-
21-219-P0-1	Wand- und Deckenverkleidung mit farblich abgestimmter hochwertiger Mikrofaserverkleidung	0	1.491,43	1.530,-
21-330-P0-2	Frontsichtschutzrollo Privacy (variabler Sichtschutz von unten nach oben)	4	653,11	670,-
21-260-P0-1	Hubbett mit mechanischer Betätigung, mit Unterfederung, anstelle von Frontoberschränke	45	1.311,09	1.345,-
21-260-P0-2	Hubbett mit elektrischer Betätigung, mit Unterfederung, anstelle von Frontoberschränke	53	2.514,96	2.580,-
21-722-P0	Jalousien Wohnraum in Holzoptik	5	643,36	660,-
21-686-P0-1	2 x Beckengurt in Sitzbank gegen Fahrtrichtung (4-Personen-Zulassung) (für 890 RRL)	55	867,56	890,-
21-686-P0-2	2 x Dreipunktgurt in Rundsitzgruppe zur Fahrtrichtung (4-Personen-Zulassung) (für 791 RL)	40	3.246,05	3.330,-
21-381-P0	Einzelsitz verstellbar hinter Beifahrersitz (für 791 RL, 890 RRL)	60	2.300,50	2.360,-
21-682-P0-1	CL-Lounge (4-Personen-Zulassung) (844 L)	24	1.033,28	1.060,-
21-689-P0-3	Tisch ausziehbar	4	653,11	670,-
21-689-P0-1	Tisch absenkbar mit Tischauflagepolster	8	804,20	825,-
21-689-P0-4	Tisch auszieh- und absenkbar mit Tischauflagepolster	10	1.043,03	1.070,-
21-652-P0-1	Heckbett mit Unterfederung und aufstellbarem Kopfteil (844 L)	6	887,06	910,-
21-231-P0-1	Midi-Heki anstatt Mini-Heki (Schlafraum) <sup>1</sup>	6	740,84	760,-
21-231-P0-2	Panorama-Dachluke (Heki 3) anstatt Midi-Heki (Wohnraum) <sup>1</sup>	13	1.082,02	1.110,-
21-231-P0-3	Panorama-Dachluke (Heki 3) anstatt Mini-Heki (Schlafraum) <sup>1</sup>	19	1.486,55	1.525,-
21-540-P0	<b>Ambiente-Beleuchtung</b> Indirekte Beleuchtung mit LED-Lichtband für: - Deckenbaldachin Wohnbereich - Ablagefächer unter den Dachstauschränken Wohnbereich - Küchenunterschrank - Armaturenblech	3	969,92	995,-

\* bei Leistungserbringung zwischen dem 1.7.2020 und 31.12.2020

\*\* bei Leistungserbringung ab dem 02.01.2021

<sup>1</sup> Die Position der Dachfenster wird unter Berücksichtigung aller Dachaufbauten festgelegt.

# SONDERAUSSTATTUNG AUFBAU

ARTIKEL-NR.	KÜCHE	GEWICHT IN KG	PREIS IN EURO INKL. MEHRWERTSTEUER	
			16% *	19% **
21-622-P0-1	Mineralstoff-Küchenarbeitsplatte mit nahtlos eingeformten Spülbecken. Edelstahl-Kochmulde 3-flammig mit Automatikzündung, Glasabdeckung und Glasboden, Farbe: Marmor Weiß	20	1.627,90	1.670,-
21-630-P0	Kühlschrank 177 l / Backofen-Kombination mit Grill anstatt Serienkühlschrank 177 l	23	1.520,67	1.560,-
21-630-P0-1	Kühlschrank 177 l / Mikrowellen-Kombination anstatt Serienkühlschrank 177 l	23	1.520,67	1.560,-
21-630-P0-2	Kompressor Kühlschrank 177 l	0	477,65	490,-
21-630-P0-3	Kompressor Kühlschrank 177 l / Mikrowellen-Kombination	23	1.939,83	1.990,-
21-231-P0-4	Dachventilator mit Be- und Entlüftungsfunktion <sup>1</sup>	4	541,01	555,-

\* bei Leistungserbringung zwischen dem 1.7.2020 und 31.12.2020

\*\* bei Leistungserbringung ab dem 02.01.2021

<sup>1</sup> Die Position der Dachfenster wird unter Berücksichtigung aller Dachaufbauten festgelegt.

# SONDERAUSSTATTUNG AUFBAU

ARTIKEL-NR.	ELEKTRO	GEWICHT IN KG	PREIS IN EURO INKL. MEHRWERTSTEUER	
			16% *	19% **
21-511-P0-1	<b>Elektro-Leistungspaket I</b> 1 x Gel-Batterie 170 Ah zusätzlich (gesamt dann 2 Batterien), Kombi-Ladegerät 60 A, Sinus-Wechselrichter von 12 V auf 230 V, 3000 W Spitzen- und 1600 W Dauerleistung mit Netzmangelausgleich	68	4.269,58	4.380,-
21-511-P0-2	<b>Elektro-Leistungspaket II</b> 2 x Gel-Batterie 170 Ah zusätzlich (gesamt dann 3 Batterien), Kombi-Ladegerät 100 A, Sinus-Wechselrichter von 12 V auf 230 V, 4000 W Spitzen- und 2200 W Dauerleistung mit Netzmangelausgleich	125	5.254,12	5.390,-
21-511-P0-3	<b>Elektro-Leistungspaket „Ultra-Power“</b> 1 x Lithium-Batterie 400 Ah (anstatt Serien-Aufbaubatterie), Kombi-Ladegerät 150 A, Sinus Wechselrichter von 12 V auf 230 V, 6000 W Spitzen- und 3000 W Dauerleistung mit Netzmangelausgleich	11	10.254,79	10.520,-
21-511-P0-4	<b>Ladestrom-Paket für Aufbaubatterien</b> Ladewandler 90 A Betrieb der optionalen Aufbauklimaanlage während der Fahrt über Inverter möglich Abschaltung der Aufbauklimaanlage über Inverter bei 5 % Batteriekapazität (nur in Verbindung mit Artikel-Nr. 21-511-P0-2 oder 21-511-P0-3)	6	1.681,51	1.725,-
21-581-P0	Alarmanlage mit Überwachung der Garagentüren sowie der Wohnraumentür	3	1.457,31	1.495,-
21-560-P0	Doppel-Rückfahrkamera mit Shutter (nur in Verbindung mit Artikel-Nr. 21-555-P0-1, 21-555-P0-2 oder 21-555-P0-5)	4	1.072,27	1.100,-
21-561-P0	Birdview 4-Kamera-Rundumsichtsystem (nur in Verbindung mit Artikel-Nr. 21-555-P0-1, 21-555-P0-2 oder 21-555-P0-5) (nicht in Verbindung mit Artikel-Nr. 21-560-P0)	4	2.904,87	2.980,-
21-570-P0-1	Solaranlage mit ca. 180 W maximaler Leistung	15	2.081,18	2.135,-
21-570-P0-2	Solaranlage mit ca. 2 x 180 W maximaler Leistung	30	3.226,55	3.310,-
21-150-P0	Gasgenerator 2600 W fest eingebaut (nur in Verbindung mit Artikel-Nr. 21-151-P0)	50	5.916,97	6.070,-

\* bei Leistungserbringung zwischen dem 1.7.2020 und 31.12.2020

\*\* bei Leistungserbringung ab dem 02.01.2021

# SONDERAUSSTATTUNG AUFBAU

ARTIKEL-NR.	TV / RADIO / TELEFON	GEWICHT IN KG	PREIS IN EURO INKL. MEHRWERTSTEUER	
			16% *	19% **
21-550-P0-1	<b>Satelliten-TV-Anlage I mit Full HD LED Smart TV 24“ im Eingangsbereich (844 L)</b> Satelliten-TV-Anlage mit 85-cm-Spiegel, vollautomatische Ausrichtung, Mehrteilnehmer-Ausstattung durch TWIN-LNB, Anschluss für zweiten Receiver mit 12 V und Antennensteckdose im Schlafraum, Tonwiedergabe über Radioanlage möglich (Fahrzeuggesamthöhe plus ca. 120 mm)	38	5.371,09	5.510,-
21-550-P0-2	<b>Satelliten-TV-Anlage III mit Full HD LED Smart TV 32“ im Ober- schrank über Windschutzscheibe, nicht absenkbar (844 L)</b> Satelliten-TV-Anlage mit 85-cm-Spiegel, vollautomatische Ausrichtung, Mehrteilnehmer-Ausstattung durch TWIN-LNB, Anschluss für zweiten Receiver mit 12 V und Antennensteckdose im Schlafraum, Tonwiedergabe über Radioanlage möglich (Fahrzeuggesamthöhe plus ca. 120 mm) (nicht in Verbindung mit Hubbett)	43	5.658,66	5.805,-
21-550-P0-3	<b>Satelliten-TV-Anlage mit Full HD LED Smart TV 24“ Rundsitzgruppe rechts auf Sideboard (791 RL)</b> Satelliten-TV-Anlage mit 85-cm-Spiegel, vollautomatische Ausrichtung, Mehrteilnehmer-Ausstattung durch TWIN-LNB, Anschluss für zweiten Receiver mit 12 V und Antennensteckdose im Schlafraum, Tonwiedergabe über Radioanlage (Fahrzeuggesamthöhe plus ca. 120 mm)	38	5.371,09	5.510,-
21-550-P0-4	<b>Satelliten-TV-Anlage mit Full HD LED Smart TV 32“ Heck rechts (890 RRL)</b> Satelliten-TV-Anlage mit 85-cm-Spiegel, vollautomatische Ausrichtung, Mehrteilnehmer-Ausstattung durch TWIN-LNB, Anschluss für zweiten Receiver mit 12 V und Antennensteckdose im Schlafraum, Tonwiedergabe über Radioanlage (Fahrzeuggesamthöhe plus ca. 120 mm)	45	5.658,66	5.805,-

\* bei Leistungserbringung zwischen dem 1.7.2020 und 31.12.2020  
 \*\* bei Leistungserbringung ab dem 02.01.2021

# SONDERAUSSTATTUNG AUFBAU

ARTIKEL-NR.	TV / RADIO / TELEFON	GEWICHT IN KG	PREIS IN EURO INKL. MEHRWERTSTEUER	
			16% *	19% **
21-551-P0	DVB-T2-Außenantenne zum Empfang von terrestrischem Fernsehen (für 2 TV Geräte)	2	599,50	615,-
21-552-P0-1	Full HD LED Smart TV 24" für Heckschlafrum mit integriertem TV-Tuner (844 L)	15	1.072,27	1.100,-
21-552-P0-3	Full HD LED Smart TV 24" auf Mediaschrank hinter Fahrersitz (791 RL, 890 RRL)	15	1.072,27	1.100,-
21-557-P0-1	LTE-WLAN Router zur Verstärkung externer WLAN Signale und für Internet TV streaming	1	950,42	975,-
21-555-P0-1	Doppel-DIN-Radio mit 6,2" Display, CD/DVD, MP3- und USB- Anschluss sowie Freisprecheinrichtung für Telefon mit Bluetooth	4	857,82	880,-
21-555-P0-2	Doppel-DIN-Radio mit 7" Display, DAB+ Tuner, MP3- und USB-Anschluss sowie Freisprecheinrichtung für Telefon mit Bluetooth	4	1.194,12	1.225,-
21-555-P0-3	Radio im Wohnraum mit Bluetooth, MP3- und USB-Anschluss, DAB+ Tuner, Soundsystem mit Subwoofer und Zusatzlautsprecher (791 RL, 890 RRL)	15	1.822,86	1.870,-
21-555-P0-5	Navigationssystem (mit LKW-Software und Touchscreen-Bildschirm 8", integriertes Radio mit DAB+, MP3-Wiedergabe und Freisprecheinrichtung für Telefon mit Bluetooth)	4	3.577,48	3.670,-
21-556-P0-2	Soundsystem (2 x 2-Wege-Lautsprechersystem im Fahrerhaus, 2 x 2-Wege-Lautsprecher im Wohnraum, Subwoofer, Soundprozessor)	25	1.393,95	1.430,-
21-556-P0-1	Akustik-Paket Heckschlafrum (2 x 2-Wege Lautsprechersystem, 2 x Tief-Mitteltöner und 4-Kanal-Verstärker zur Klangoptimierung LED-Flachbildschirm)	20	906,55	930,-
21-521-P0	Steckdosenkombination, 230 V / 12 V / Antenne, im Doppelboden mit Bodendurchführung, Position: im Außenstaufach rechte Fahrzeugseite (für wahlweisen TV-Außenanschluss) (Sat-Ausgang)	1	341,18	350,-

\* bei Leistungserbringung zwischen dem 1.7.2020 und 31.12.2020

\*\* bei Leistungserbringung ab dem 02.01.2021



# SONDERAUSSTATTUNG AUFBAU

ARTIKEL-NR.	WASSER / GAS / HEIZUNG / BAD	GEWICHT IN KG	PREIS IN EURO INKL. MEHRWERTSTEUER	
			16% *	19% **
21-424-P0	Außendusche in der Garage (Fahrerseite)	2	331,43	340,-
21-421-P0-1	Frischwassertank ca. 320 l (statt ca. 230 l)	8	560,50	575,-
21-421-P0-2	Frisch- und Abwassertank je ca. 320 l (statt ca. 230 l)	16	1.052,77	1.080,-
21-436-P0	Porzellan-Toilette mit ca. 230 l Festtank	28	2.183,53	2.240,-
21-433-P0	Zusätzliche Toilettenkassette mit Haltewanne	3	360,67	370,-
21-617-P0-1	SOG-Toilettenlüftung über dem Dach (für Kassettentoilette)	1	370,42	380,-
21-617-P0-2	SOG-Comfort-Toilettenentlüftung mit Aktivkohlefilter für Festtank (Absaugung am Toilettenbecken) (nur in Verbindung mit Artikel-Nr. 21-436-P0)	1	370,42	380,-
21-582-P0	Gas-Alarm zur Wohnraumüberwachung (Kohlenmonoxid, Propan, Butan, Betäubungsgas, KO-Gas)	2	472,77	485,-
21-443-P0	Gas-Außenwand-Steckdose auf Beifahrerseite (Gasentnahme)	1	282,69	290,-
21-151-P0	Gastank ca. 120 l mit Gasvorfilter, Gasfernbefüllung, Crashsensor und Füllstandsanzeige im Display des Kontrollpanels, inklusive Schürzenklappe (inklusive Gastankfüllung) (nicht in Verbindung mit Artikel-Nr. 21-052-PA)	104	2.861,01	2.935,-
21-575-P0	Dachklima 2400 W mit Heizelement 1700 W (Fahrzeuggesamthöhe plus 130 mm) <sup>3</sup>	34	3.299,66	3.385,-
21-153-P0	Diesel-Standheizung „Motor Caravan“ mit komfortabler Dauerheizfunktion (5200 W) inklusive Zeitschaltuhr	10	3.226,55	3.310,-
21-154-P0	Motorwärmetauscher, der das Kühlwasser des Motors zur Wohnraumbeheizung nutzt	5	1.252,61	1.285,-
21-419-P0	Heizungskreislauf Schlafrum / Garage thermostatisch regelbar (844 L)	7	614,12	630,-
21-419-P0-1	Heizungskreislauf Wohnbereich / Schlafbereich thermostatisch regelbar	7	614,12	630,-
21-475-P0	2-Zonen-Fußbodenheizung, getrennt regelbar (Wohnbereich, Bad)	10	2.861,01	2.935,-
21-414-P0	Handtuchheizkörper (Serie bei 890 RRL)	15	326,55	335,-
21-418-P0	Alde-Flow 6 l Warmwasser-Zusatzboiler	8	960,17	985,-
21-213-P0	Toilettenraumfenster (844 L, 890 RRL)	2	614,12	630,-
21-618-P0	Dachstauschrank Bad (nur 890 RRL)	6	662,86	680,-
21-619-P0	Spiegelschränktüren mit Innenspiegel	1	170,59	175,-

\* bei Leistungserbringung zwischen dem 1.7.2020 und 31.12.2020

\*\* bei Leistungserbringung ab dem 02.01.2021

<sup>3</sup> Wenn nicht anders bestellt, wird die Dachklima im Wohnbereich installiert.

# SONDERAUSSTATTUNG AUFBAU

ARTIKEL-NR.	POLSTERSTOFFE / LEDER / TEPPICH	GEWICHT IN KG	PREIS IN EURO INKL. MEHRWERTSTEUER	
			16% *	19% **
21-700-P0-1	Stoff- / Mikrofaser-Polsterung „Maxwell“ inklusive farblich abgestimmter Fensterdeko	0		Serie
21-700-P0-2	Stoff- / Mikrofaser-Polsterung „Caramel“ inklusive farblich abgestimmter Fensterdeko	0		Serie
21-700-P0-3	Stoff- / Mikrofaser-Polsterung „Island“ inklusive farblich abgestimmter Fensterdeko	0		Serie
21-700-P0-4	Textil-Leder „Toffee“, Polsterung mit Schaum-Optik „Redonda“ inklusive farblich abgestimmter Fensterdeko	15	2.081,18	2.135,-
21-700-P0-5	Leder-Polsterung „Creme-Beige“ inklusive farblich abgestimmter Fensterdeko und farblich abgestimmter Concorde Kollektion	25	4.254,96	4.365,-
21-700-P0-6	Leder-Polsterung „Savanne“ inklusive farblich abgestimmter Fensterdeko und farblich abgestimmter Concorde-Kollektion	25	4.254,96	4.365,-
21-700-P0-7	Leder-Polsterung „Coco“ inklusive farblich abgestimmter Fensterdeko und farblich abgestimmter Concorde-Kollektion	25	4.254,96	4.365,-
21-700-P0-11	Leder-Polsterung „Perlmutter“ inklusive farblich abgestimmter Fensterdeko und farblich abgestimmter Concorde Kollektion	25	4.254,96	4.365,-
21-700-P0-8	Leder-Polsterung Bicolor „Creme-Beige / Terra“ inklusive farblich abgestimmter Fensterdeko und farblich abgestimmter Concorde Kollektion	25	4.678,99	4.800,-
21-700-P0-12	Leder-Polsterung Bicolor „Savanne / Terra“ inklusive farblich abgestimmter Fensterdeko und farblich abgestimmter Concorde Kollektion	25	4.678,99	4.800,-
21-700-P0-13	Leder-Polsterung Bicolor „Perlmutter / Terra“ inklusive farblich abgestimmter Fensterdeko und farblich abgestimmter Concorde Kollektion	25	4.678,99	4.800,-
21-700-P0-9	Polsterung Stoff / Mikrofaser mit Schaum-Optik „Redonda“	0	721,34	740,-
21-700-P0-10	Polsterung Leder mit Schaum-Optik „Redonda“	0	1.861,85	1.910,-
21-721-P0-1	Concorde-Kollektion „Maxwell“: 2 x kleine Dekokissen, 2 x große Dekokissen, 2 x Kuscheldecke	5	302,18	310,-
21-721-P0-2	Concorde-Kollektion „Caramel“: 2 x kleine Dekokissen, 2 x große Dekokissen, 2 x Kuscheldecke	5	302,18	310,-
21-721-P0-3	Concorde-Kollektion „Island“: 2 x kleine Dekokissen, 2 x große Dekokissen, 2 x Kuscheldecke	5	302,18	310,-
21-721-P0-4	Concorde-Kollektion „Toffee“: 2 x kleine Dekokissen, 2 x große Dekokissen, 2 x Kuscheldecke	5	302,18	310,-
21-471-P0-1	Objektbodenbelag Soft-Walk in Schiffsdeck-Optik (empfohlen bei Möbelbau in Noce)	0		Serie
21-471-P0-2	Objektbodenbelag Soft-Walk in Schiefer-Optik (empfohlen bei Möbelbau in Morettini Birne)	0		ohne Aufpreis
21-471-P0-4	Objektbodenbelag Soft-Walk im Yacht-Style (empfohlen bei Möbelbau in Atlas Zeder)	0		ohne Aufpreis
21-730-P0-1	Wohnraumteppich gekettelt und herausnehmbar, Farbe: Creme	10	745,71	765,-
21-730-P0-2	Wohnraumteppich gekettelt und herausnehmbar, Farbe: Graubraun	10	745,71	765,-
21-730-P0-3	Wohnraumteppich gekettelt und herausnehmbar, Farbe: Novus hellbeige	10	745,71	765,-

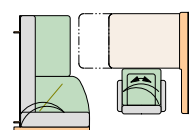
\* bei Leistungserbringung zwischen dem 1.7.2020 und 31.12.2020

\*\* bei Leistungserbringung ab dem 02.01.2021

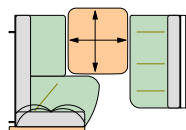
Concorde verwendet ausschließlich hochwertige Stoffe und Leder mit einer speziellen schmutzabweisenden Beschichtung.

Die Masse im fahrbereiten Zustand beinhaltet: das Trockengewicht in Serienausstattung zuzüglich Fahrer (75 kg), gefüllten Kraftstofftank, 100 l Frischwassertank im Fahrzustand, 1 x gefüllte 11 kg Stahl-Gasflasche, Bordwerkzeug. Durch den Einbau von Sonderausstattung und Zubehör können sich Leergewicht und Abmessungen verändern. Alle Maß- und Gewichtsangaben entsprechen dem Kenntnisstand zum Zeitpunkt der Drucklegung. Abweichungen um +/- 5 % sind möglich und als zulässig vereinbart.

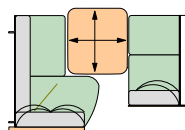
# TECHNISCHE DATEN



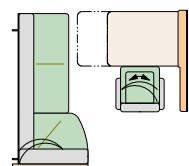
Barversion  
(850 L und 900 LS)



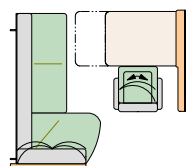
CL-Lounge  
(850 L und 900 LS)



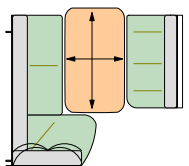
CL-Lounge mit 5. Sitzplatz  
(850 L und 900 LS)



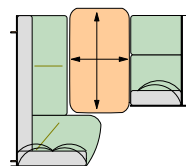
Barversion  
(900 L)



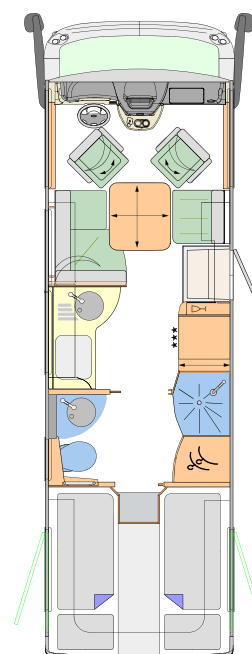
Barversion mit CL-Lounge  
(900 L)



CL-Lounge  
(900 L)

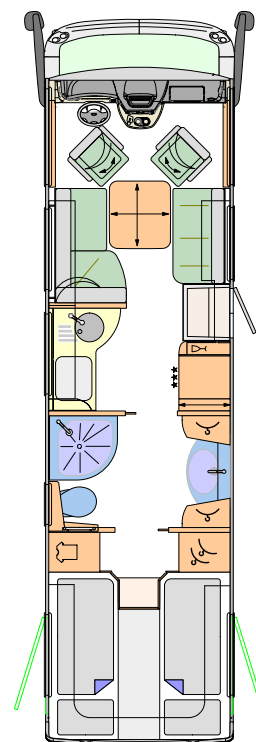
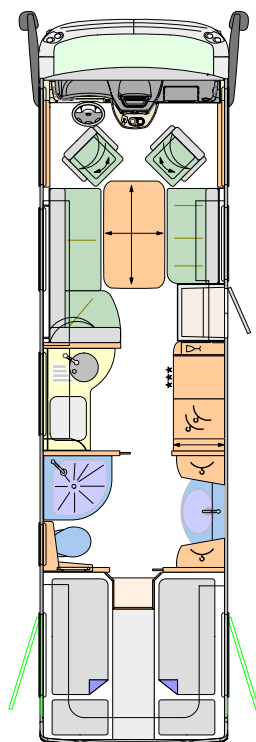
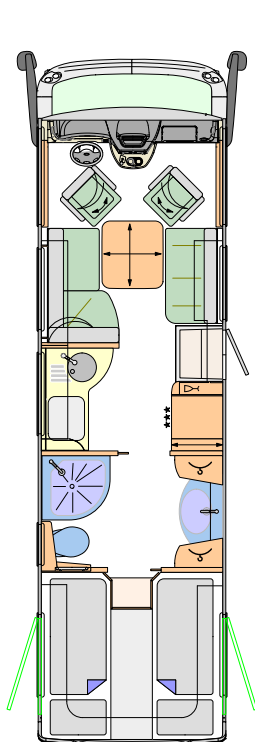


CL-Lounge lang mit 5. Sitzplatz  
(900 L)



## CHARISMA 790 L

<b>BASISFAHRZEUG</b>	Iveco Daily
<b>CHASSISTYP</b>	65C18
<b>MOTOR</b> (Euro VI d)	4-Zylinder
<b>HUBRAUM</b>	3,0 l
<b>LEISTUNG</b>	132 kW (180 PS)
<b>DREHMOMENT</b>	430 Nm
<b>GESAMTLÄNGE</b> (mm)	7990
<b>GESAMTBREITE</b> (mm)	2400
<b>GESAMTHÖHE</b> (mm)	3460
<b>RADSTAND</b> (mm)	4350
<b>TECHNISCH ZULÄSSIGE GESAMTMASSE</b> (kg)	6500
<b>MASSE IN FAHRBEREITEM ZUSTAND</b> (kg)	5230
<b>ZULADUNG</b> (kg)	1270
<b>ANHÄNGELAST GEBREMST</b> (kg)	3500
<b>SITZPLÄTZE MIT 3-PUNKT-SICHERHEITSGURT BEI LOUNGE / CL-LOUNGE / BARVERSION / CL-LOUNGE MIT 5. SITZPLATZ</b>	3 / 4
<b>SITZGRUPPE LINKS</b> (mm)	1225 / 890
<b>SITZBANK RECHTS</b> (mm)	700 / 650
<b>HECKBETT</b> (mm)	2 x 2000 / 845
<b>BETTENMASS HUBBETT</b> (optional, mm)	2000 / 1350
<b>HÖHE ÜBER HUBBETT</b> (mm)	860
<b>GARAGENTÜR RECHTS, H/B</b> (mm)	1250 / 1150
<b>GARAGENTÜR LINKS, H/B</b> (mm)	1250 / 1150
<b>PREIS IN EURO</b> bei Leistungserbringung zwischen dem 1.7.2020 und 31.12.2020 *	214.210,08
<b>PREIS IN EURO</b> bei Leistungserbringung ab dem 02.01.2021	219.750,-



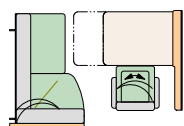
### CHARISMA 850 L

Iveco Daily	Iveco Daily	Iveco Daily
65C18	65C18	65C18
4-Zylinder	4-Zylinder	4-Zylinder
3,0 l	3,0 l	3,0 l
132 kW (180 PS)	132 kW (180 PS)	132 kW (180 PS)
430 Nm	430 Nm	430 Nm
8590	9090	9090
2400	2400	2400
3460	3460	3460
4750	4900	4900
6500	6500	6500
5280	5420	5420
1220	1080	1080
3500	3500	3500
3 / 4 / 4 / 5	3 / 4 / 4 / 5	3 / 4 / 4 / 5
1450 / 890	1950 / 890	1450 / 890
1170 / 650	1170 / 650	1170 / 650
2 x 2000 / 845	2 x 2000 / 845	2 x 2000 / 845
2000 / 1350	2000 / 1350	2000 / 1350
860	860	860
1250 / 1150	1250 / 1150	1250 / 1150
1250 / 1150	1250 / 1150	1250 / 1150
<b>217.134,45</b>	<b>222.934,45</b>	<b>222.934,45</b>
<b>222.750,-</b>	<b>228.700,-</b>	<b>228.700,-</b>

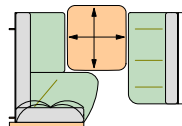
### CHARISMA 900 L

### CHARISMA 900 LS

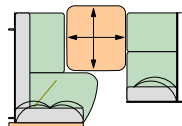
# TECHNISCHE DATEN



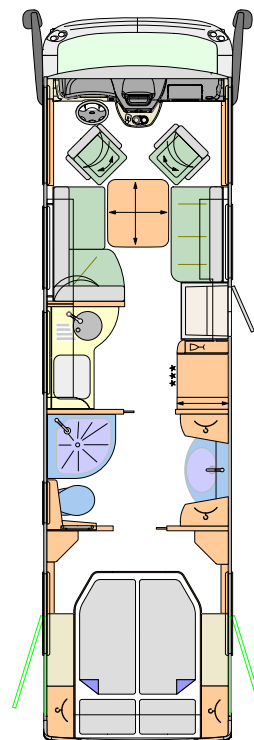
Barversion



CL-Lounge



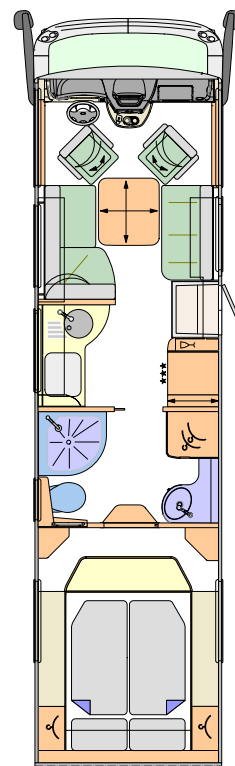
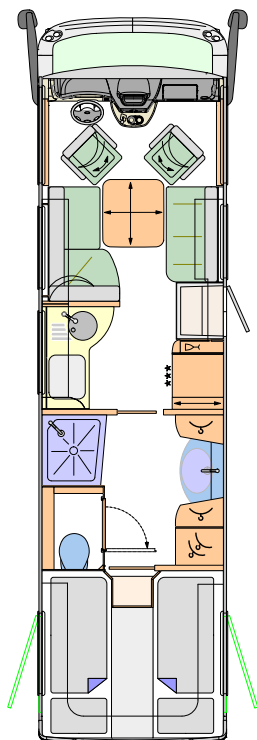
CL-Lounge mit 5. Sitzplatz



## CHARISMA 900 M

<b>BASISFAHRZEUG</b>	Iveco Daily
<b>CHASSISTYP</b>	65C18
<b>MOTOR</b> (Euro VI d)	4-Zylinder
<b>HUBRAUM</b>	3,0 l
<b>LEISTUNG</b>	132 kW (180 PS)
<b>DREHMOMENT</b>	430 Nm
<b>GESAMTLÄNGE</b> (mm)	9090
<b>GESAMTBREITE</b> (mm)	2400
<b>GESAMTHÖHE</b> (mm)	3460
<b>RADSTAND</b> (mm)	4900
<b>TECHNISCH ZULÄSSIGE GESAMTMASSE</b> (kg)	6500
<b>MASSE IN FAHRBEREITEM ZUSTAND</b> (kg)	5420
<b>ZULADUNG</b> (kg)	1080
<b>ANHÄNGELAST GEBREMST</b> (kg)	3500
<b>SITZPLÄTZE MIT 3-PUNKT-SICHERHEITSGURT BEI LOUNGE / CL-LOUNGE / BARVERSION / CL-LOUNGE MIT 5. SITZPLATZ</b>	3 / 4 / 4 / 5
<b>SITZGRUPPE LINKS</b> (mm)	1450 / 890
<b>SITZBANK RECHTS</b> (mm)	1170 / 650
<b>HECKBETT</b> (mm)	2000 / 1570
<b>BETTENMASS HUBBETT</b> (optional, mm)	2000 / 1350
<b>HÖHE ÜBER HUBBETT</b> (mm)	860
<b>GARAGENTÜR RECHTS, H/B</b> (mm)	1250 / 1150
<b>GARAGENTÜR LINKS, H/B</b> (mm)	1250 / 1150
<b>HECKKLAPPE H/B</b> (mm)	—
<b>PREIS IN EURO</b> bei Leistungserbringung zwischen dem 1.7.2020 und 31.12.2020 *	<b>222.934,45</b>
<b>PREIS IN EURO</b> bei Leistungserbringung ab dem 02.01.2021	<b>228.700,-</b>





Smart 3

## CHARISMA 905 L

## CHARISMA 920 G

Iveco Daily	Iveco Daily
65C18	70C18
4-Zylinder	4-Zylinder
3,0 l	3,0 l
132 kW (180 PS)	132 kW (180 PS)
430 Nm	430 Nm
9090	9450
2400	2400
3460	3460
4900	5100
6500	7490
5420	5560
1080	1930
3500	2500
3 / 4 / 4 / 5	3 / 4 / 4 / 5
1450 / 890	1450 / 890
1170 / 650	1170 / 650
2 x 2000 / 845	2000 / 1570
2000 / 1350	2000 / 1350
860	860
1250 / 1150	—
1250 / 1150	—
—	1500 / 1650
<b>225.127,73</b>	<b>256.467,23</b>
<b>230.950,-</b>	<b>263.100,-</b>

# SONDERAUSSTATTUNG FAHRGESTELL

ARTIKEL-NR.	FAHRGESTELL IVECO DAILY	GEWICHT IN KG	PREIS IN EURO INKL. MEHRWERTSTEUER	
			16% *	19% **
21-170-NA-1	<b>Chassispaket I 65C</b> (nicht für 920 G)			
	Auflastung 7.200 kg zulässige Gesamtmasse (Anhängelast max. 3.300 kg)	2.261,51	2.320,-	
	Differenzialsperre für Hinterachse	1.082,02	1.110,-	
	Concorde Fahrwerks-Paket Hinterachse:	6.004,71	6.160,-	
	- Luftfederung Hinterachse 2-Kanal+ System mit „Heben und Senken“-Funktion			
	- angepassten Abrollkolben für die Luftbälge und fahrwerksoptimierte Stoßdämpfer vorne und hinten			
	ESP, ABS, ASR und Hillholder	1.018,66	1.045,-	
	Wert des Pakets	10.366,90	10.635,-	
	<b>Ihr Preisvorteil</b>	<b>1.350,09</b>	<b>1.385,-</b>	40
			<b>9.016,81</b>	<b>9.250,-</b>
21-170-NA-2	<b>Chassispaket II 65C</b> (nicht für 920 G)			
	Auflastung 7.200 kg zulässige Gesamtmasse (Anhängelast max. 3.300 kg)	2.261,51	2.320,-	
	Differenzialsperre für Hinterachse	1.082,02	1.110,-	
	Concorde Fahrwerks-Paket Vorder- und Hinterachse:	10.825,04	11.105,-	
	- Luftfederung Vorder- und Hinterachse, 4-Kanal+ System mit „Auto-Level“-Funktion			
	- angepassten Abrollkolben für die Luftbälge und fahrwerksoptimierte Stoßdämpfer vorne und hinten			
	ESP, ABS, ASR und Hillholder	1.018,66	1.045,-	
	Leichtmetallfelgen 16" Vorderachse mit Spurweitenvergrößerung / Aluminium-Radzierblenden Hinterachse	2.987,73	3.065,-	
	Wert des Pakets	18.174,96	18.645,-	
	<b>Ihr Preisvorteil</b>	<b>1.486,56</b>	<b>1.525,-</b>	96
			<b>16.688,40</b>	<b>17.120,-</b>

\* bei Leistungserbringung zwischen dem 1.7.2020 und 31.12.2020  
 \*\* bei Leistungserbringung ab dem 02.01.2021

# SONDERAUSSTATTUNG FAHRGESTELL

ARTIKEL-NR.	FAHRGESTELL IVECO DAILY	GEWICHT IN KG	PREIS IN EURO INKL. MEHRWERTSTEUER	
			16% *	19% **
21-170-NA-3	<b>Chassispaket I 70C</b> (nicht für 920 G)			
	(nur in Verbindung mit Artikel-Nr. 21-011-NA-1)			
	Auflastung 7.490 kg zulässige Gesamtmasse (Anhängelast max. 3.000 kg)	2.261,51 2.320,-		
	Differenzialsperre für Hinterachse	1.082,02 1.110,-		
	Concorde Fahrwerks-Paket Hinterachse:	6.004,71 6.160,-		
	- Luftfederung Hinterachse 2-Kanal+ System mit „Heben und Senken“-Funktion			
	- angepassten Abrollkolben für die Luftbälge und fahrwerksoptimierte Stoßdämpfer vorne und hinten			
	ESP, ABS, ASR und Hillholder	1.018,66 1.045,-		
	Wert des Pakets	10.366,90 10.635,-		
	<b>Ihr Preisvorteil</b>	<b>1.350,09 1.385,-</b>	40	<b>9.016,81 9.250,-</b>
21-170-NA-4	<b>Chassispaket II 70C</b> (nicht für 920 G)			
	(nur in Verbindung mit Artikel-Nr. 21-011-NA-1)			
	Auflastung 7.490 kg zulässige Gesamtmasse (Anhängelast max. 3.000 kg)	2.261,51 2.320,-		
	Differenzialsperre für Hinterachse	1.082,02 1.110,-		
	Concorde Fahrwerks-Paket Vorder- und Hinterachse:	10.825,04 11.105,-		
	- Luftfederung Vorder- und Hinterachse, 4-Kanal+ System mit „Auto-Level“-Funktion			
	- angepassten Abrollkolben für die Luftbälge und fahrwerksoptimierte Stoßdämpfer vorne und hinten			
	ESP, ABS, ASR und Hillholder	1.018,66 1.045,-		
	Leichtmetallfelgen 16" Vorderachse mit Spurweiten- vergrößerung / Aluminium-Radzierblenden Hinterachse	2.987,73 3.065,-		
	Wert des Pakets	18.174,96 18.645,-		
	<b>Ihr Preisvorteil</b>	<b>1.486,56 1.525,-</b>	96	<b>16.688,40 17.120,-</b>

\* bei Leistungserbringung zwischen dem 1.7.2020 und 31.12.2020

\*\* bei Leistungserbringung ab dem 02.01.2021

# SONDERAUSSTATTUNG FAHRGESTELL

ARTIKEL-NR.	FAHRGESTELL IVECO DAILY	GEWICHT IN KG	PREIS IN EURO INKL. MEHRWERTSTEUER	
			16% *	19% **
21-149-NA-1	Auflastung 7.200 kg zulässige Gesamtmasse (Chassisvariante 65C, Anhängelast max. 3.300 kg)	0	2.261,51	2.320,-
21-149-NA-2	Auflastung 7.490 kg zulässige Gesamtmasse (Chassisvariante 70C, Anhängelast max. 3.000 kg)	0	2.261,51	2.320,-
21-149-NA-3	Auflastung Vorderachse 2.900 kg (nur in Verbindung mit Chassisvariante 70C und Leichtmetallfelgen)	0	1.160,00	1.190,-
21-011-NA-1	Chassisvariante Iveco Daily 70C (7.000 kg zulässige Gesamtmasse)	15	2.368,74	2.430,-
21-020-NA-1	Motorvariante Iveco Daily C21 (Euro VI), Hubraum 3,0 l, 154 kW (210 PS), Drehmoment 470 Nm (nur in Verbindung mit Artikel-Nr. 21-030-NA)	30	2.753,78	2.825,-
21-030-NA	ZF-Wandler-Automatik-Getriebe	10	5.327,23	5.465,-
21-012-NA	Differenzialsperre für Hinterachse	15	1.082,02	1.110,-
21-021-NA	Telma-Retarder (nur in Verbindung mit Artikel-Nr. 21-149-NA-3)	124	8.982,69	9.215,-
21-042-NA-3	<b>Komfort- und Sicherheitspaket</b> - Abstandsregeltempomat (ACC) mit Staufunktion - Notbremsassistent AEBS mit City-Brake pro - Aktiver Spurhalteassistent mit Warntonegeber - Regen- / Lichtsensor	20	5.838,99	5.990,-
21-052-NA	Aktives Reifendruck-Kontrollsystem (nicht in Verbindung mit Artikel-Nr. 21-151-NO)	2	604,37	620,-
21-131-NA-1	Anhängerkupplung mit Anhängelast max. 3.500 kg (nicht für 920 G) (abhängig von gewählter Auflastung) (nur bei werkseitiger Montage lieferbar)	29	2.412,61	2.475,-
21-131-NA-3	Anhängerkupplung mit abnehmbaren Kugelkopf Anhängelast (max. 2.500 kg) (nur bei werkseitiger Montage lieferbar)	33	2.797,65	2.870,-
21-140-NA-1	<b>Concorde Fahrwerks-Paket Hinterachse</b> (Serie bei 920 G) Luftfederung Hinterachse 2-Kanal+ System mit „Heben und Senken“-Funktion, angepassten Abrollkolben für die Luftbälge und fahrwerksoptimierte Stoßdämpfer vorne und hinten	25	6.004,71	6.160,-
21-140-NA-2	<b>Concorde Fahrwerks-Paket Vorder- und Hinterachse</b> (nur 920 G) Luftfederung Vorder- und Hinterachse, 4-Kanal+ System mit „Auto-Level“-Funktion, angepassten Abrollkolben für die Luftbälge und fahrwerksoptimierte Stoßdämpfer vorne und hinten (nur in Verbindung mit Artikel-Nr. 21-141-NA-1 oder 21-141-NA-2)	56	5.346,72	5.485,-

\* bei Leistungserbringung zwischen dem 1.7.2020 und 31.12.2020  
 \*\* bei Leistungserbringung ab dem 02.01.2021

# SONDERAUSSTATTUNG FAHRGESTELL

ARTIKEL-NR.	FAHRGESTELL IVECO DAILY	GEWICHT IN KG	PREIS IN EURO INKL. MEHRWERTSTEUER	
			16% *	19% **
21-140-NA-3	<b>Concorde Fahrwerks-Paket Vorder- und Hinterachse</b> Luftfederung Vorder- und Hinterachse, 4-Kanal+ System mit „Auto-Level“-Funktion, angepassten Abrollkolben für die Luftbälge und fahrwerksoptimierte Stoßdämpfer vorne und hinten (nur in Verbindung mit Artikel-Nr. 21-141-NA-1 oder 21-141-NA-2)	81	10.825,04	11.105,-
21-140-NA-4	<b>Concorde Fahrwerkspaket ActiveAir</b> (nur 920 G) ActiveAir (elektronische Fahrwerksstabilisierung) Luftfederung Vorder- und Hinterachse, 4-Kanal+ System mit „Auto-Level“-Funktion, angepassten Abrollkolben für die Luftbälge und fahrwerksoptimierte Stoßdämpfer vorne und hinten (nur in Verbindung mit Artikel-Nr. 21-141-NA-1 oder 21-141-NA-2)	68	10.795,80	11.075,-
21-140-NA-5	<b>Concorde Fahrwerkspaket ActiveAir</b> ActiveAir (elektronische Fahrwerksstabilisierung) Luftfederung Vorder- und Hinterachse, 4-Kanal+ System mit „Auto-Level“-Funktion, angepassten Abrollkolben für die Luftbälge und fahrwerksoptimierte Stoßdämpfer vorne und hinten (nur in Verbindung mit Artikel-Nr. 21-141-NA-1 oder 21-141-NA-2)	93	16.278,99	16.700,-
21-152-NA-1	Hydraulische Hubstützenanlage mit automatischer Nivellierung	100	8.953,45	9.185,-
21-014-NA	Kraftstofftank ca. 120 l	35	682,35	700,-
21-530-NA-1	Bi-LED Hauptscheinwerfer im Frontbereich, unten im Stoßfänger integriertes Nebellicht und statisches Kurvenlicht inklusive Tagfahrlicht mit LED	5	1.856,97	1.905,-
21-053-NA	Reserverad mit Stahlfelge unter der Heckabsenkung der Heckgarage	55	316,81	325,-
21-142-NA	Edelstahl-Radzierblenden	5	643,36	660,-
21-141-NA-1	Leichtmetallfelgen 16" Anthrazit / Silber glänzend, Vorderachse mit Spurweitenvergrößerung und erhöhter Vorderachslast 2.600 kg, Aluminium-Radzierblenden Hinterachse	-4	2.987,73	3.065,-
21-141-NA-2	Leichtmetallfelgen 16" Schwarz / Silber matt, Vorderachse mit Spurweitenvergrößerung und erhöhter Vorderachslast 2.600 kg, Aluminium-Radzierblenden Hinterachse	-4	2.987,73	3.065,-
21-311-NA-1	Leder Multifunktionslenkrad	1	731,09	750,-
21-311-NA-2	Concorde Leder Multifunktionslenkrad abnehmbar	2	1.842,35	1.890,-
21-380-NA-1	Luxus-Fahrerhaus-Schwingsitze, luftgefedert mit Lordosstütze und Sitzheizung	35	4.386,55	4.500,-
21-380-NA-2	Fahrerhaussitze mit Klimafunktion und Sitzheizung (nur in Verbindung mit Lederausstattung)	5	1.228,24	1.260,-
21-380-NA-3	Luxus-Fahrerhaus-Schwingsitze, luftgefedert mit Lordosstütze, Klimafunktion und Sitzheizung (nur in Verbindung mit Lederausstattung)	35	5.556,30	5.700,-
21-164-NA	Doppelton-Druckluftfanfare	3	969,92	995,-
21-910-NA	Bereitstellungsgebühr inklusive gefülltem Serien-Kraftstofftank und Adblue-Tank	0	550,76	565,-

\* bei Leistungserbringung zwischen dem 1.7.2020 und 31.12.2020

\*\* bei Leistungserbringung ab dem 02.01.2021

# SONDERAUSSTATTUNG AUFBAU

ARTIKEL-NR.	AUFBAU		GEWICHT IN KG	PREIS IN EURO INKL. MEHRWERTSTEUER	
				16% *	19% **
21-950-N0-1	<b>Centurion Style-Paket</b>				
	Möbelbau in Atlas Zeder mit Dachschränk-Möbelfronten	4.293,95	4.405,-		
	im Wohn- und Schlafbereich in Atlas Zeder mit Griffleisten				
	in Edelstahl-Optik				
	Außendekor „Centurion Style“ inklusive Schriftzug	2.100,67	2.155,-		
	Aufbaufenster mit Tönung in Privacy Black	828,57	850,-		
	Jalousien Wohnraum in Holzoptik	643,36	660,-		
	Objektbodenbelag Soft-Walk im Yacht-Style	0,-	0,-		
	Wohnraumteppich gekettelt und herausnehmbar	745,71	765,-		
	Wert des Pakets	8.612,26	8.835,-		
	<b>Ihr Preisvorteil</b>	<b>2.290,75</b>	<b>2.350,-</b>	38	<b>6.321,51</b> <b>6.485,-</b>
21-950-N0-4	<b>Ambiente Style-Paket</b>				
	Möbelbau in Atlas Zeder mit Dachschränk-Möbelfronten im	4.293,95	4.405,-		
	Wohn- und Schlafbereich in „high gloss“ Senosan Creme Weiß				
	Aufbaufenster mit Tönung in Privacy Black	828,57	850,-		
	Jalousien Wohnraum in Holzoptik	643,36	660,-		
	Objektbodenbelag Soft-Walk im Yacht-Style	0,-	0,-		
	Wohnraumteppich gekettelt und herausnehmbar	745,71	765,-		
	Wert des Pakets	6.511,59	6.680,-		
	<b>Ihr Preisvorteil</b>	<b>1.681,51</b>	<b>1.725,-</b>	38	<b>4.830,08</b> <b>4.955,-</b>
21-950-N0-2	<b>Ambiente Style-Paket</b>				
	Möbelbau in Morettini Birne mit Dachschränk-Möbelfronten	4.293,95	4.405,-		
	im Wohn- und Schlafbereich in „high gloss“ Morettini Birne				
	Aufbaufenster mit Tönung in Privacy Black	828,57	850,-		
	Jalousien Wohnraum in Holzoptik	643,36	660,-		
	Objektbodenbelag Soft-Walk in Schiefer-Optik	0,-	0,-		
	Wohnraumteppich gekettelt und herausnehmbar	745,71	765,-		
	Wert des Pakets	6.511,59	6.680,-		
	<b>Ihr Preisvorteil</b>	<b>1.681,51</b>	<b>1.725,-</b>	38	<b>4.830,08</b> <b>4.955,-</b>

\* bei Leistungserbringung zwischen dem 1.7.2020 und 31.12.2020  
 \*\* bei Leistungserbringung ab dem 02.01.2021

# SONDERAUSSTATTUNG AUFBAU

ARTIKEL-NR.	AUFBAU			GEWICHT IN KG	PREIS IN EURO INKL. MEHRWERTSTEUER	
					16% *	19% **
21-950-N0-3	<b>Ambiente Style-Paket</b>	4.293,95	4.405,-			
	Möbelbau in Morettini Birne mit Dachschrank Möbelfronten im					
	Wohn- und Schlafbereich in „high gloss“ Senosan Creme Weiß					
	Aufbaufenster mit Tönung in privacy black	828,57	850,-			
	Jalousien Wohnraum in Holzoptik	643,36	660,-			
	Objektbodenbelag Soft-Walk in Schiefer-Optik	0,-	0,-			
	Wohnraumteppich gekettelt und herausnehmbar	745,71	765,-			
	Wert des Pakets	6.511,59	6.680,-			
	<b>Ihr Preisvorteil</b>	<b>1.681,51</b>	<b>1.725,-</b>	38	<b>4.830,08</b>	<b>4.955,-</b>
21-218-N0	Außendekor „Centurion Style“ inklusive Schriftzug			1	2.100,67	2.155,-
21-241-N0	Hydraulische Heckklappenöffnung mit Funk-Fernbedienung für Heckklappe,					
	Seilwinde und Garagenbeleuchtung (nur 920 G)			12	4.240,34	4.350,-
21-481-N0	Zusätzliche Verzurrtschiene in Garage auf Höhe des Wohnraumbodens			3	326,55	335,-
21-481-N0-2	Verzurrsystem mit Airlineschienen und 4 Spannösen in Heckgaragenboden					
	eingelassen (nicht für 920 G)			4	570,25	585,-
21-217-N0	Zentralverriegelung für Stauraumklappen					
	(ohne Schürzenklappen, Gaskastentür und Garagentür bei G-Modellen)			5	2.300,50	2.360,-
21-232-N0-1	Seitenwandmarkise 5,5 m, mechanisch (850 L)			54	1.817,98	1.865,-
21-232-N0-2	Seitenwandmarkise 5,5 m, elektrisch (850 L)			58	2.363,87	2.425,-
21-232-N0-3	Seitenwandmarkise 6,0 m, mechanisch (900 L, 900 LS, 900 M, 905 L, 920 G)			62	2.042,18	2.095,-
21-232-N0-4	Seitenwandmarkise 6,0 m, elektrisch (900 L, 900 LS, 900 M, 905 L, 920 G)			66	2.588,07	2.655,-
21-532-N0	LED-Seitenwandbeleuchtung unterhalb der Markise			2	857,82	880,-
21-542-N0-1	LED-Beleuchtung für Stauräume im Doppelboden			1	580,00	595,-
21-216-NA	Bugspiegel rechts und links für Reisebus-Außenspiegel			2	541,01	555,-
21-216-NA-1	Reisebus-Außenspiegel im Centurion-Style weiß lackiert			0	604,37	620,-
21-250-N0	Windschutzscheibe beheizt			2	1.198,99	1.230,-
21-212-N0	Isolierverglaste Fahrerhaus-Seitenscheiben mit elektrischer Betätigung			3	1.203,87	1.235,-
21-213-N0-1	Aufbaufenster mit Tönung in Privacy Black			0	828,57	850,-
21-330-N0-1	Elektrisches Sonnenrollo im Fahrerhaus für Frontbereich			5	779,83	800,-
21-310-NA-1	Armaturenbrett und -Abdeckung					
	mit Kunstleder Bicolor „Savanne / Terra“ bezogen			3	740,84	760,-
21-310-NA-2	Armaturenbrett und -Abdeckung					
	mit Kunstleder Bicolor „Creme-beige / Terra“ bezogen			3	740,84	760,-
21-310-NA-3	Armaturenbrett und -Abdeckung					
	mit Kunstleder Bicolor „Perlmutter / Terra“ bezogen			3	740,84	760,-
21-310-NA-4	Armaturenbrett und -Abdeckung					
	mit Kunstleder Bicolor „Coco / Terra“ bezogen			3	740,84	760,-

\* bei Leistungserbringung zwischen dem 1.7.2020 und 31.12.2020

\*\* bei Leistungserbringung ab dem 02.01.2021



# SONDERAUSSTATTUNG AUFBAU

ARTIKEL-NR.	WOHNRAUM / SCHLAFRAUM	GEWICHT IN KG	PREIS IN EURO INKL. MEHRWERTSTEUER	
			16% *	19% **
21-605-N0	Dachschrank-Möbelfronten im Wohn- und Schlafbereich in „high gloss“ Senosan Creme Weiß	8	3.216,81	3.300,-
21-600-N0-4	Möbelbau in Atlas Zeder mit Dachschrank Möbelfronten im Wohn- und Schlafbereich in Atlas Zeder mit Griffleisten in Edelstahl-Optik	8	4.293,95	4.405,-
21-600-N0-5	Möbelbau in Atlas Zeder mit Dachschrank-Möbelfronten im Wohn- und Schlafbereich in „high gloss“ Senosan Creme Weiß	8	4.293,95	4.405,-
21-600-N0-2	Möbelbau in Morettini Birne mit Dachschrank-Möbelfronten im Wohn- und Schlafbereich in „high gloss“ Morettini Birne	8	4.293,95	4.405,-
21-600-N0-3	Möbelbau in Morettini Birne mit Dachschrank-Möbelfronten im Wohn- und Schlafbereich in „high gloss“ Senosan Creme Weiß	8	4.293,95	4.405,-
21-330-N0-2	Frontsichtschutzrollo „Privacy“ (variabler Sichtschutz von unten nach oben)	4	653,11	670,-
21-260-N0	Hubbett mit elektrischer Betätigung, Unterfederung, anstelle von Frontoberschranke	62	2.519,83	2.585,-
21-722-N0	Jalousien Wohnraum in Holzoptik	5	643,36	660,-
21-723-N0	Ledereinfassungen an Wohnraum- und Fahrerhausfenstern	2	1.091,76	1.120,-
21-682-N0-1	CL-Lounge (4-Personen-Zulassung)	24	1.028,40	1.055,-
21-682-N0-2	CL-Lounge mit zusätzlichem Gurtplatz auf Seitencouch (5-Personen-Zulassung) (Fenster an Seitencouch 800 x 450 mm)	55	1.671,76	1.715,-
21-681-N0	Barversion mit verstellbarem Einzelsitz (einschließlich 4-Personen-Zulassung)	46	2.466,22	2.530,-
21-683-N0	Barversion mit verstellbarem Einzelsitz und CL-Lounge (5-Personen-Zulassung) (nur 900 L)	70	3.470,25	3.560,-
21-689-N0-2	Tisch ausziehbar	4	653,11	670,-
21-689-N0-3	Tisch absenkbar mit Tischauflagepolster (nicht in Verbindung mit Artikel-Nr. 21-681-N0 oder 21-683-N0)	8	828,57	850,-
21-689-N0-4	Tisch auszieh- und absenkbar mit Tischauflagepolster (nicht bei Barversion)	10	1.082,02	1.110,-
21-689-N0-1	Zentraltischfuss mit Tischplattenverstellung durch Fusspedal (nur in Verbindung mit Serientisch)	0	760,34	780,-
21-231-N0-1	Midi-Heki anstatt Mini-Heki (Schlafraum) <sup>1</sup>	6	740,84	760,-
21-231-N0-2	Panorama-Dachluke (Heki 3) anstatt Mini-Heki (Schlafraum) <sup>1</sup>	19	1.491,43	1.530,-
21-640-N0-1	Eingangsvitrine deckenhoch mit Acrylglas-Einlegeböden inklusive des passenden Gläsersortiments und LED-Beleuchtung (nicht in Verbindung mit TV im Eingangsbereich)	10	1.091,76	1.120,-
21-640-N0-2	Eingangsvitrine mit hohem Apothekerauszug	10	745,71	765,-

## KÜCHE

21-622-N0-1	Mineralstoff-Küchenarbeitsplatte mit nahtlos eingeformten Spülbecken. Edelstahl-Kochmulde 3-flammig mit Automatikzündung, Glasabdeckung und Glasboden, Farbe: Marmor Weiß	20	1.627,90	1.670,-
21-630-N0	Kühlschrank 177 l / Backofen-Kombination anstatt Serienkühlschrank 177 l	23	1.520,67	1.560,-
21-630-N0-1	Kühlschrank 177 l / Mikrowellen-Kombination anstatt Serienkühlschrank 177 l	23	1.520,67	1.560,-
21-630-N0-2	Kompressor Kühlschrank 177 l	0	477,65	490,-
21-630-N0-3	Kompressor Kühlschrank 177 l / Mikrowellen-Kombination	23	1.939,83	1.990,-
21-231-N0-3	Dachventilator mit Be- und Entlüftungsfunktion <sup>1</sup>	4	541,01	555,-

\* bei Leistungserbringung zwischen dem 1.7.2020 und 31.12.2020

\*\* bei Leistungserbringung ab dem 02.01.2021

<sup>1</sup> Die Position der Dachfenster wird unter Berücksichtigung aller Dachaufbauten festgelegt.

# SONDERAUSSTATTUNG AUFBAU

ARTIKEL-NR.	KÜCHE	GEWICHT IN KG	PREIS IN EURO INKL. MEHRWERTSTEUER	
			16% *	19% **
21-631-N0	Edelstahl-Mikrowelle mit Grillfunktion unter der Kochmulde, 230 V Betrieb über Außenanschluss, 17 l Garraum (nicht in Verbindung mit Artikel-Nr. 21-632-N0)	22	1.272,10	1.305,-
21-632-N0	Geschirrspülmaschine unter Kochmulde (nicht in Verbindung mit Artikel-Nr. 21-631-N0)	25	1.345,21	1.380,-
21-540-N0	Acryl-Glasscheibe beleuchtet vor Küchenfenster	2	253,45	260,-
21-626-N0	Hochwertige Design-Einhebelmischbatterie in Chrom für Küche und Bad (Küche mit Ausziehbrause)	1	199,83	205,-

## ELEKTRO

21-511-N0-1	<b>Elektro-Leistungspaket I</b> (nicht für 920 G) Gel-Batterie 1 x 170 Ah zusätzlich (gesamt dann 2 Batterien) Kombi-Ladegerät 60 A, Sinus-Wechselrichter von 12 V auf 230 V, 3000 W Spitzen- und 1600 W Dauerleistung mit Netzmangelausgleich	68	4.269,58	4.380,-
21-511-N0-2	<b>Elektro-Leistungspaket II</b> (nicht für 920 G) 2 x Gel-Batterie 170 Ah zusätzlich (gesamt dann 3 Batterien) Kombi-Ladegerät 100 A, Sinus-Wechselrichter von 12 V auf 230 V, 4000 W Spitzen- und 2200 W Dauerleistung mit Netzmangelausgleich	125	5.254,12	5.390,-
21-511-N0-3	<b>Elektro-Leistungspaket „Ultra-Power“</b> (nicht für 920 G) 1 x Lithium-Batterie 400 Ah (anstatt Serien-Aufbaubatterie), Kombi-Ladegerät 150 A, Sinus Wechselrichter von 12 V auf 230 V, 6000 W Spitzen- und 3000 W Dauerleistung mit Netzmangelausgleich	11	10.254,79	10.520,-
21-511-N0-4	<b>Elektro-Leistungspaket „Ultra-Power“</b> (nur 920 G) 1 x Lithium-Batterie 400 Ah (anstatt Serien-Aufbaubatterie), Kombi-Ladegerät 150 A, Sinus Wechselrichter von 12 V auf 230 V, 6000 W Spitzen- und 3000 W Dauerleistung mit Netzmangelausgleich	-57	8.373,45	8.590,-
21-511-N0-5	<b>Ladestrom-Paket für Aufbaubatterien</b> Ladewandler 90 A Betrieb der optionalen Aufbauklimaanlage während der Fahrt über Inverter möglich Abschaltung der Aufbauklimaanlage über Inverter bei 5 % Batteriekapazität (nur in Verbindung mit Artikel-Nr. 21-511-N0-2 oder 21-511-N0-3 oder 21-511-N0-4)	6	1.681,51	1.725,-
21-581-N0	Alarmanlage mit Überwachung der Garagenklappen sowie der Wohnraumtür	3	1.457,31	1.495,-
21-560-N0-1	Doppel-Rückfahrkamera mit Shutter (Bild über Serienradio)	4	1.072,27	1.100,-
21-561-N0	Birdview 4-Kamera-Rundumsichtsystem (Bild über Serienradio oder Navigations-system) (nicht mit Artikel-Nr. 21-560-N0-1)	4	2.904,87	2.980,-
21-570-N0-1	Solaranlage mit ca. 180 W maximaler Leistung	15	2.081,18	2.135,-
21-570-N0-2	Solaranlage mit ca. 2 x 180 W maximaler Leistung	30	3.226,55	3.310,-
21-150-N0	Gasgenerator 2600 W, fest eingebaut (nur in Verbindung mit Artikel-Nr. 21-151-N0)	50	5.916,97	6.070,-

\* bei Leistungserbringung zwischen dem 1.7.2020 und 31.12.2020

\*\* bei Leistungserbringung ab dem 02.01.2021

# SONDERAUSSTATTUNG AUFBAU

ARTIKEL-NR.	TV / RADIO / TELEFON	GEWICHT IN KG	PREIS IN EURO INKL. MEHRWERTSTEUER	
			16% *	19% **
21-550-N0-1	<b>Satelliten-TV-Anlage mit Full HD LED Smart TV 24“ im Eingangsbereich</b> Satelliten-TV-Anlage mit 85-cm-Spiegel, vollautomatische Ausrichtung, Mehrteilnehmer-Ausstattung durch TWIN-LNB, Anschluss für zweiten Receiver mit 12 V und Antennensteckdose im Schlafraum, Tonwiedergabe über Radioanlage möglich (Fahrzeuggesamthöhe plus ca. 120 mm)	38	5.371,09	5.510,-
21-550-N0-3	<b>Satelliten-TV-Anlage mit Full HD LED Smart TV 32“ im Oberschrank über Windschutzscheibe</b> Satelliten-TV-Anlage mit 85-cm-Spiegel, vollautomatische Ausrichtung, Mehrteilnehmer-Ausstattung durch TWIN-LNB, Anschluss für zweiten Receiver mit 12 V und Antennensteckdose im Schlafraum, Tonwiedergabe über Radioanlage möglich (Fahrzeuggesamthöhe plus ca. 120 mm) (nicht in Verbindung mit Hubbett)	45	6.029,08	6.185,-
21-550-N0-4	<b>Satelliten-TV-Anlage mit Full HD LED Smart TV 32“ im Oberschrank rechts, elektrisch absenkbar</b> (nicht 790 L) Satelliten-TV-Anlage mit 85-cm-Spiegel, vollautomatische Ausrichtung, Mehrteilnehmer-Ausstattung durch TWIN-LNB, Anschluss für zweiten Receiver mit 12 V und Antennensteckdose im Schlafraum, Tonwiedergabe über Radioanlage möglich (Fahrzeuggesamthöhe plus ca. 120 mm)	50	6.760,17	6.935,-
21-550-N0-9	<b>Satelliten-TV-Anlage mit Full HD LED Smart TV 32“ im Oberschrank links, elektrisch absenkbar</b> Satelliten-TV-Anlage mit 85-cm-Spiegel, vollautomatische Ausrichtung, Mehrteilnehmer-Ausstattung durch TWIN-LNB, Anschluss für zweiten Receiver mit 12 V und Antennensteckdose im Schlafraum, Tonwiedergabe über Radioanlage möglich (Fahrzeuggesamthöhe plus ca. 120 mm)	50	6.760,17	6.935,-

\* bei Leistungserbringung zwischen dem 1.7.2020 und 31.12.2020  
 \*\* bei Leistungserbringung ab dem 02.01.2021

# SONDERAUSSTATTUNG AUFBAU

ARTIKEL-NR.	TV / RADIO / TELEFON	GEWICHT IN KG	PREIS IN EURO INKL. MEHRWERTSTEUER	
			16% *	19% **
21-551-N0	DVB-T2-Außenantenne zum Empfang von terrestrischem Fernsehen (für 2 TV Geräte)	2	599,50	615,-
21-552-N0-1	Full HD LED Smart TV 24" für Heckschlafrum mit integriertem TV-Tuner (790 L, 850 L, 900 L, 900 LS, 905 L)	15	1.072,27	1.100,-
21-552-N0-2	Full HD LED Smart TV 24" für Heckschlafrum mit integriertem TV-Tuner (900 M, 920 G)	15	1.072,27	1.100,-
21-557-N0-1	LTE-WLAN Router zur Verstärkung externer WLAN Signale und für Internet TV streaming	1	950,42	975,-
21-555-N0-2	Doppel-DIN-Radio mit 7" Display, DAB+ Tuner, MP3- und USB-Anschluss sowie Freisprecheinrichtung für Telefon mit Bluetooth	3	511,76	525,-
21-555-N0-3	Navigationssystem (mit LKW-Software und Touchscreen-Bildschirm 8", integriertes Radio mit DAB+ und MP3-Wiedergabe, Freisprecheinrichtung für Telefon mit Bluetooth)	4	2.588,07	2.655,-
21-556-N0-2	Soundsystem (2 x 3-Wege Lautsprechersystem im Fahrerhaus, 2 x 2-Wege-Lautsprecher im Wohnraum, fahrzeugspezifische Frequenzweichen, Doppelbass-Reflex- Subwoofer, Soundprozessor)	25	1.744,87	1.790,-
21-556-N0-1	Akustik-Paket Heckschlafrum (2 x 2-Wege-Lautsprechersystem, 2 x Tief-Mitteltöner und 4-Kanal-Verstärker zur Klangoptimierung LED-Flachbildschirm)	20	906,55	930,-
21-521-N0	Steckdosenkombination, 230 V / 12 V / Antenne, im Doppelboden mit Bodendurchführung, Position: im Außenstaufach rechte Fahrzeugseite (für wahlweisen TV-Außenanschluss) (Sat-Ausgang)	1	341,18	350,-

\* bei Leistungserbringung zwischen dem 1.7.2020 und 31.12.2020

\*\* bei Leistungserbringung ab dem 02.01.2021

# SONDERAUSSTATTUNG AUFBAU

ARTIKEL-NR.	WASSER / GAS / HEIZUNG / BAD	GEWICHT IN KG	PREIS IN EURO INKL. MEHRWERTSTEUER	
			16% *	19% **
21-424-N0	Außendusche in der Garage (Fahrerseite)	2	331,43	340,-
21-617-N0	SOG-Comfort-Toilettenentlüftung mit Aktivkohlefilter für Festtank (Absaugung am Toilettenbecken)	1	370,42	380,-
21-582-N0	Gasalarm zur Wohnraumüberwachung (Kohlenmonoxid, Propan, Butan, Betäubungsgas, KO-Gas)	2	472,77	485,-
21-443-N0	Gas-Außenwand-Steckdose auf Beifahrerseite (Gasentnahme)	1	282,69	290,-
21-151-N0	Gastank 120 l Gas-Vorfilter, Gasfernbefüllung, Crashsensor und Füllstandsanzeige im Display des Kontrollpanels, inklusive Schürzenklappe (inklusive Gas-Tankfüllung) (nicht für 920 G) (nicht in Verbindung mit Artikel-Nr. 21-052-NA)	104	2.865,88	2.940,-
21-575-N0	Dachklima für Wohnraum 2400 W mit Heizelement 1700 W (Fahrzeuggesamthöhe plus 130 mm) <sup>3 4</sup>	34	3.299,66	3.385,-
21-153-N0	Diesel-Standheizung „Motor-Caravan“ mit komfortabler Dauerheizfunktion (5200 W) inklusive Zeitschaltuhr	10	3.226,55	3.310,-
21-419-N0	Heizungskreislauf Schlafraum / Garage thermostatisch regelbar	7	614,12	630,-
21-418-N0	Alde-Flow 6 l Warmwasser-Zusatzboiler	8	960,17	985,-
21-619-N0	Spiegelschranktüren mit Innenspiegel	1	170,59	175,-

\* bei Leistungserbringung zwischen dem 1.7.2020 und 31.12.2020

\*\* bei Leistungserbringung ab dem 02.01.2021

<sup>3</sup> Wenn nicht anders bestellt, wird die Dachklima im Wohnbereich installiert.

<sup>4</sup> Charisma 790 L: Entfall Mini-Heki in der Küche.

# SONDERAUSSTATTUNG AUFBAU

ARTIKEL-NR.	POLSTERSTOFFE / LEDER / TEPPICH	GEWICHT IN KG	PREIS IN EURO INKL. MEHRWERTSTEUER	
			16% *	19% **
21-700-N0-1	Stoff- / Mikrofaser-Polsterung „Maxwell“ inklusive farblich abgestimmter Fensterdeko	0		Serie
21-700-N0-2	Stoff- / Mikrofaser-Polsterung „Caramel“ inklusive farblich abgestimmter Fensterdeko	0		Serie
21-700-N0-3	Stoff- / Mikrofaser-Polsterung „Island“ inklusive farblich abgestimmter Fensterdeko	0		Serie
21-700-N0-4	Textil-Leder „Toffee“, Polsterung mit Schaum-Optik „Redonda“ inklusive farblich abgestimmter Fensterdeko	15	2.081,18	2.135,-
21-700-N0-5	Leder-Polsterung „Creme-Beige“ inklusive farblich abgestimmter Fensterdeko und farblich abgestimmter Concorde-Kollektion	25	4.254,96	4.365,-
21-700-N0-6	Leder-Polsterung „Savanne“ inklusive farblich abgestimmter Fensterdeko und farblich abgestimmter Concorde-Kollektion	25	4.254,96	4.365,-
21-700-N0-7	Leder-Polsterung „Coco“ inklusive farblich abgestimmter Fensterdeko und farblich abgestimmter Concorde-Kollektion	25	4.254,96	4.365,-
21-700-N0-11	Leder-Polsterung „Perlmutter“ inklusive farblich abgestimmter Fensterdeko und farblich abgestimmter Concorde-Kollektion	25	4.254,96	4.365,-
21-700-N0-8	Leder-Polsterung Bicolor „Creme-Beige / Terra“ inklusive farblich abgestimmter Fensterdeko und farblich abgestimmter Concorde-Kollektion	25	4.678,99	4.800,-
21-700-N0-12	Leder-Polsterung Bicolor „Savanne / Terra“ inklusive farblich abgestimmter Fensterdeko und farblich abgestimmter Concorde-Kollektion	25	4.678,99	4.800,-
21-700-N0-13	Leder-Polsterung Bicolor „Perlmutter / Terra“ inklusive farblich abgestimmter Fensterdeko und farblich abgestimmter Concorde-Kollektion	25	4.678,99	4.800,-
21-700-N0-9	Polsterung Stoff / Mikrofaser mit Schaum-Optik „Redonda“	0	721,34	740,-
21-700-N0-10	Polsterung Leder mit Schaum-Optik „Redonda“	0	1.861,85	1.910,-
21-721-N0-1	Concorde-Kollektion „Maxwell“: 2 x kleine Dekokissen, 2 x große Dekokissen, 2 x Kuscheldecke	5	302,18	310,-
21-721-N0-2	Concorde-Kollektion „Caramel“: 2 x kleine Dekokissen, 2 x große Dekokissen, 2 x Kuscheldecke	5	302,18	310,-
21-721-N0-3	Concorde-Kollektion „Island“: 2 x kleine Dekokissen, 2 x große Dekokissen, 2 x Kuscheldecke	5	302,18	310,-
21-721-N0-4	Concorde-Kollektion „Toffee“: 2 x kleine Dekokissen, 2 x große Dekokissen, 2 x Kuscheldecke	5	302,18	310,-
21-471-N0-1	Objektbodenbelag Soft-Walk in Schiffsdeck-Optik (empfohlen bei Möbelbau in Noce)	0		Serie
21-471-N0-2	Objektbodenbelag Soft-Walk in Schiefer-Optik (empfohlen bei Möbelbau in Morettini Birne)	0		ohne Aufpreis
21-471-N0-3	Objektbodenbelag Soft-Walk im Yacht-Style (empfohlen bei Möbelbau in Atlas Zeder)	0		ohne Aufpreis
21-730-N0-1	Wohnraumteppich gekettelt und herausnehmbar, Farbe: Creme	10	745,71	765,-
21-730-N0-2	Wohnraumteppich gekettelt und herausnehmbar, Farbe: Graubraun	10	745,71	765,-
21-730-N0-3	Wohnraumteppich gekettelt und herausnehmbar, Farbe: Novus hellbeige	10	745,71	765,-

\* bei Leistungserbringung zwischen dem 1.7.2020 und 31.12.2020

\*\* bei Leistungserbringung ab dem 02.01.2021

Concorde verwendet ausschließlich hochwertige Stoffe und Leder mit einer speziellen schmutzabweisenden Beschichtung.

Die Masse im fahrbereiten Zustand beinhaltet: das Trockengewicht in Serienausstattung zuzüglich Fahrer (75 kg), gefüllten Kraftstofftank, 100 l Frischwassertank im Fahrzustand, 1 x gefüllte 11 kg Stahl-Gasflasche, Bordwerkzeug. Durch den Einbau von Sonderausstattung und Zubehör können sich Leergewicht und Abmessungen verändern.

Alle Maß- und Gewichtsangaben entsprechen dem Kenntnisstand zum Zeitpunkt der Drucklegung. Abweichungen um +/- 5 % sind möglich und als zulässig vereinbart.





# Concorde

REISEMOBILE AUS LEIDENSCHAFT

Überreicht durch Ihren Concorde-Händler:

Concorde Reisemobile GmbH  
Concorde-Straße 2-4 · D-96132 Schlüsselfeld-Aschbach  
Telefon +49 (0) 9555 9225-0 · Telefax +49 (0) 9555 9225-44  
Internet: [www.concorde.eu](http://www.concorde.eu) · E-Mail: [info@concorde.eu](mailto:info@concorde.eu)

Die genannten Preise der Fahrzeuge und Sonderausstattungen gelten bei Kauf und Zulassung in Deutschland und verstehen sich in Euro inkl. der gesetzlich gültigen Mehrwertsteuer. Bei einer Mehrwertsteuererhöhung innerhalb der Lieferzeit ist eine entsprechende Preisanpassung vorbehalten. Sämtliche Preise sind unverbindliche Preisempfehlungen ab Werk. Preisveränderungen des Basisfahrzeugherstellers verursachen eine Preisanpassung entsprechend dem Basisfahrzeugmehrpreis. Die Preise für Sonderausstattungen gelten nur bei werkseitigem Einbau und rechtzeitiger Disposition. Nachträgliche Einbauten verursachen zusätzliche Material- und Montagekosten. Die Preise beinhalten die Nebenkosten für Fahrgestell-Vorfracht und TÜV-Abnahme. Technische Änderungen bleiben vorbehalten, soweit die Produktqualität insgesamt gleichwertig bleibt oder verbessert und der Verwendungszweck nicht beeinträchtigt wird. Mit Erscheinen dieser Preisliste verlieren alle vorherigen ihre Gültigkeit. Änderungen und Irrtümer vorbehalten.