

DE



# Concorde

REISEMOBILE AUS LEIDENSCHAFT



## CRUISER

PREISLISTE 2021



# ALKOVEN **MODELLE AUF** IVECO UND MERCEDES

Der Concorde „Cruiser“ steht für einen Alkoven der Luxusklasse, der Begriffe wie Raumgefühl, Qualität, Größe, Mobilität und Leistungsfähigkeit in sich vereint und definiert. Die drei verwendeten Chassis verbindet der Heckantrieb für gute Traktion sowie hohe Nutzlast, um für Sie ausreichend Zuladung zu realisieren. Da Größe nicht alles ist, haben wir die Grundrissvarianten verfeinert; dies sichert Ihnen eine optimale Kombination aus Wohlfühloase und funktionellem Lebensraum.





# INHALT

4 SERIENAUSSTATTUNG

## **CRUISER IVECO**

10 TECHNISCHE DATEN

14 SONDERAUSSTATTUNG

## **CRUISER MERCEDES**

26 TECHNISCHE DATEN

28 SONDERAUSSTATTUNG



# SERIENAUSSTATTUNG

FAHRGESTELL	IVECO DAILY 65C	IVECO EUROCARGO 75E19	MERCEDES ATEGO
Turbodieselmotor mit Heckantrieb und Zwillingsbereifung	•	•	•
Elektronisch geregelte Common-Rail-Direkteinspritzung	•	—	—
6-Gang-Schaltgetriebe	•	•	—
Automatisiertes 6-Gang-Getriebe	—	Option	923 L / 924 L
Automatisiertes 8-Gang-Getriebe	—	—	1230 L
Antriebsschlupfregelung (ASR)	•	•	•
Bereifung bis 10-Tonnen-Chassis	225/75R16	225/75R17,5	235 / 75R17,5
Bereifung 12-Tonnen-Chassis	—	—	285 / 70R19,5
Bereifung Hinterachse mit Traktionsprofil (M+S-Kennung, Daily mit Four-Season-Bereifung)	•	•	•
Scheibenbremsen an der Vorder- und Hinterachse	•	•	•
Hydraulische Bremsanlage	•	—	—
Hydraulisch-pneumatische Bremsanlage	—	•	—
2-Kreis-Druckluftbremse	—	—	•
Elektronisch geregeltes Anti-Blockier-System (ABS)	•	•	•
Motorbremse	—	•	•
Elektrische Vorbereitung Anhängerkupplung	•	•	•
Active Brake Assist (Notbremsassistent) mit Fahrspurassistent	—	—	•
AEBS + ACC (Advanced Emergency Braking System + Adaptive Cruise Control)	—	•	—
Vorausschauendes Notbremsssystem und angepasster Tempomat	—	—	—
Bremsanlage mit EVB-Motorbremssystem (verstärkte Bremswirkung)	—	—	•
Tempomat	•	•	•
Elektrische Fensterheber Fahrer- und Beifahrerseite	•	•	•
Drehstrom-Lichtmaschine 14 V / 140 A inklusive 50 A Ladewandler (zum Laden der Aufbauabatterie)	•	—	—
Drehstrom-Lichtmaschine 28 V / 120 A inklusive 2 x 50 A Ladewandler (zum Laden der Aufbauabatterie)	—	•	—
Verstärkte Drehstrom-Lichtmaschine 28 V / 150 A inklusive 2 x 50 A Ladewandler (zum Laden der Aufbauabatterien)	—	—	•
Kraftstofftank	90 l	120 l	180 l
Klimaanlage Fahrerhaus	Option	Option	•
Tagfahrlicht	•	•	•
Halogen-Hauptscheinwerfer	•	•	•
Fahrzeugheck mit LED-Rückleuchten	•	•	•
Außenspiegel mit Weitwinkelspiegel, elektrisch beheizbar und verstellbar	Option	•	•
Stoßfänger Front in Fahrerhausfarbe	Option	Option	•
Zentralverriegelung Fahrerhaus	•	Option	•
Iveco High Line Control (Betriebszustandsanzeige mit Datenrechner)	—	•	—
Lenkrad in Höhe und Neigung verstellbar	•	•	•

# SERIENAUSSTATTUNG

<b>FAHRGESTELL</b>	<b>IVECO DAILY 65C</b>	<b>IVECO EUROCARGO 75E19</b>	<b>MERCEDES ATEGO</b>
Warndreieck, Verbandskasten, Warnleuchte und Unterlegkeil	•	•	•
Pannenset (Sicherungsbox und zwei Warnwesten)	•	•	•
Stabilitätsassistent (ESP)	Option	—	•
Traction Plus mit Bergabfahrassistent	•	—	—
Luftfederung Vorderachse	—	—	1230 L
Luftfederung Hinterachse mit Funktion „Heben und Senken“	Option	Option	•

<b>AUFBAU</b>	<b>CRUISER IVECO</b>	<b>CRUISER MERCEDES</b>
Doppelverglaste, rauchgrau getönte Kunststofffenster im Wohnraum, ausstell- oder aufschiebbar, mit Verdunklungsplissee und Fliegenrollo	•	•
Hochstabile, langlebige Aluminium-Verbundbauweise Solidtherm	•	•
Kältebrückenfreie, vollisolierte Wandverbindungstechnik mittels hochverdichteter PU-Massivprofile	•	•
40 mm Wandstärke, davon 38 mm geschlossenzelliger RTM-Hartschaum	•	•
Wände, Dach und Unterboden innen und außen in hochwertigem Aluminium, in Sandwichbauweise	•	•
Außenblech glatt, weiß einbrennlackiert	•	•
Komplett begehbare Dach links und rechts der Dachfenster	•	•
Aluminium-Dachprofileleisten	•	•
Seitenschürzen aus hochstabilem, korrosions- und verrottungsfreiem Glasfaserverbundmaterial	•	•
Heckwand in Glasfaserverbund-Sandwich mit PU-Schaum-Kern	•	•
Heckstoßstange aus Glasfaserverbundmaterial, separat austauschbar	•	—
Beheizter Doppelboden mit ca. 420 mm Höhe, seitlich über Außenklappe zugänglich	•	•
Schwerlastrollen am Heck	•	•
Stauraumklappen mit Aluguss-Scharnieren und pflegeleichtem, hochwertigem Nadelfilz auf der Innenseite, Rahmen thermisch getrennt	•	•
Sandwichunter- und Sandwichzwischenboden mit 40 mm bzw. 30 mm dickem RTM-Schaum, Bodenisolierung gesamt 70 mm	•	•
Radkästen Hinterachse in vollisolierter Sandwichbauweise	•	•
Heckgarage beleuchtet, mit Garagentür rechts und Verzurrschienen	•	—
Heckgarage beleuchtet, mit Garagentür rechts und links sowie Verzurrschienen	Option	•
Innenliegende, beleuchtete Einstiegsstufe, beheizt	•	•
Außenliegende, elektrisch ausfahrbare Einstiegsstufe mit Sicherheitsschaltung und Beleuchtung	•	•
Aufbautür mit Fenster	•	•
Aufbautür „Security Plus“ mit Zahlenkombination-Sicherheitsschloss, Fernbedienung über Zündschlüssel und Schlüssel-Notschalter, Türsicherung „Interstop“	Option	•
Fliegengitter für Aufbautür	•	•
Außenleuchte mit Sicherheitsschaltung (automatische Abschaltung bei Motorstart)	•	•
Komfortsitze Fahrerhaus in Iveco / Mercedes Originalstoff, 2-fach verstellbar	•	•
Heckgaragenboden mit Aluminium-Riffelblechverkleidung	•	•

# SERIENAUSSTATTUNG

WOHNRAUM / SCHLAFRAUM	CRUISER IVECO	CRUISER MERCEDES
<b>Möbelklappen und -türen:</b>		
- Noce (beidseitig foliert) mit Dachschrankfronten Wohnbereich in glänzend Creme Weiß	•	•
Wand- und Deckenverkleidung mit farblich abgestimmter hochwertiger Filzverkleidung	•	—
Wand- und Deckenverkleidung in hochwertiger Mikrofaserverkleidung	Option	•
Objektbodenbelag in Schiffsdeck-Optik	•	•
Sitzgruppe ergonomisch geformt, hochwertige Stoff- / Mikrofaser-Polsterung mit Reißverschlüssen	•	•
Raffrollos in hoher Qualität	•	—
Schiebegardinen in hoher Qualität	—	•
Geräumiger Kleiderschrank mit LED-Beleuchtung	•	•
Heckbett mit Lattenrost und komfortabler Kaltschaum-Matratze	•	—
Heckbett mit Unterfederung, verstellbarem Kopfteil und komfortabler Kaltschaum-Matratze	Option	•
Isolierte Schiebetür zum Fahrerhaus, wohnraumseitig abschließbar	•	•
Doppelverglaste Panorama-Dachluke (Heki 3) mit Beleuchtung im Wohnraum, Fliegenrollo und Verdunklungsplissee <sup>1</sup>	Option	•
Midi-Heki mit Fliegenrollo und Verdunklungsplissee im Wohnraum <sup>1</sup>	•	—
Mini-Heki mit Fliegenrollo und Verdunklungsplissee im Schlafraum <sup>1</sup>	•	•
Hochwertiger Wohnraumtisch	•	•
TV-Sideboard	•	•
Eingangsvitrine mit Einlegeböden inklusive passendem Gläsersortiment mit LED-Beleuchtung	•	•
LED-Spots	•	—
Lichtbaldachine mit LED-Spots und indirekter Beleuchtung in hochwertiger Bespannung aus Kunstleder	—	•
Stabiler Metallgriff als Einstiegshilfe	•	•
1 x 12 V Steckdose (Wohnraum) und 2 x 230 V Steckdosen (1 x Wohnraum und 1 x Schlafraum)	•	—
1 x 12 V Steckdose (Wohnraum) und 3 x 230 V Steckdosen (1 x Wohnraum und 2 x Schlafraum)	—	•

ALKOVEN	CRUISER IVECO DAILY	CRUISER IVECO EUROCARGO	CRUISER MERCEDES ATEGO
Liegefläche (mm)	2050 x 1480	2050 x 1550	2100 x 1550
Liegefläche bei Einzelbetten längs (mm)	2 x 2000 x 830	2 x 2000 x 830	—
Höhe über Bett (mm)	800	750	700
Komfortable Kaltschaum-Matratze mit Lattenrost	•	•	•
Doppelverglaste, getönte Kunststofffenster, ausstellbar, mit Fliegenrollo und Verdunklungsplissee	•	•	•
Mini-Heki mit Fliegenrollo und Verdunklungsplissee <sup>1</sup>	•	•	•
Ablagekonsole mit LED-Spots	•	•	•
Vorhang zur Abtrennung zum Wohnraum	•	•	•
Aufstiegsleiter, Absturzsicherung mit Bajonettsicherungsgurten (nicht 791 RL, 840 RRL, 890 RRL, 900 RRL)	•	•	•
Ausziehbarer Treppenaufstieg zu Alkoven-Einzelbetten (nur 791 RL, 840 RRL, 890 RRL, 900 RRL)	•	•	—

<sup>1</sup> Die Position der Dachfenster wird unter Berücksichtigung aller Dachaufbauten festgelegt.

# SERIENAUSSTATTUNG

## KÜCHE

### CRUISER IVECO

### CRUISER MERCEDES

Küchenbereich mit Spritzschutz	•	•
Mineralwerkstoff-Küchenarbeitsplatte in Leichtbauweise mit Edelstahlspüle, Farbe: Brillant Weiß	•	—
Mineralwerkstoff-Küchenarbeitsplatte mit nahtlos eingeformtem Spülbecken, Farbe: Marmor Weiß	Option	•
Edelstahl Kochmulde 3-flammig mit Automatikzündung und Glasabdeckung	•	•
Einhebel-Mischarmatur Chrom	•	•
177 l Kühlschrank mit separatem Gefrierfach, AES (automatische und manuelle Energiewahl 12 V / 230 V / Gas)	•	—
177 l Kühlschrank mit separatem Gefrierfach, AES (automatische und manuelle Energiewahl 12 V / 230 V / Gas), Backofen-Kombination	Option	•
Schubladen mit Servo-Soft-Einzug	•	•
Integrierter Besteckkasten	•	•
Dachventilator mit Be- und Entlüftungsfunktion <sup>1</sup>	Option	•
Mini-Heki <sup>1</sup>	•	—
LED-Lichtleiste unter den Hängeschränken	•	•
Integriertes Müllsystem im Küchenunterschrank	•	•
2 x 230 V Steckdose	•	•
Küchenapothekerschrank zur Aufnahme von Küchenutensilien (modellabhängig)	•	—
Exklusiver Kücheneckschrank für Nespresso Kaffeemaschine absenkbar	—	•
Board zur Aufnahme einer Nespresso Kaffeemaschine	•	—

## BAD / TOILETTE

Einhebel-Mischarmatur in Chrom-Optik am Waschtisch	•	—
Hochwertige Design-Einhebel-Mischarmatur in Chrom am Waschtisch in Haushaltsqualität	—	•
Waschtischplatte in Plexicor mit nahtlos eingeformtem Waschbecken, Farbe: Arctic White	•	—
Waschtischplatte in Mineralwerkstoff mit nahtlos eingeformtem Waschbecken, Farbe: Marmor Weiß	—	•
Separate Dusche mit Echtglastüren inklusive herausnehmbarer Kleiderstange	•	•
Duscharmatur mit Wandstange und höhenverstellbarer Brause	•	•
Kassettentoilette mit Porzellanbecken	•	—
Porzellanttoilette mit ca. 230 l Festtank	Option	•
Badausstattung mit Toilettenpapierhalter, WC-Bürste, Flüssigseifenspender, Handtuchhaken und -halter, Zahnputzgläsern	•	•
Toilettenraumfenster	Option	•
Mini-Heki mit Fliegenrollo und Verdunklungsplissee <sup>1</sup>	•	•
Beleuchtung mit LED-Spots	•	•
Kleiderschrank mit Beleuchtung	•	•
Ankleidespiegel	•	•
Geräumiger Spiegelschrank mit Ablagen	•	•
1 x 230 V Steckdose	•	•

<sup>1</sup> Die Position der Dachfenster wird unter Berücksichtigung aller Dachaufbauten festgelegt.



# SERIENAUSSTATTUNG

WASSER / GAS / HEIZUNG	CRUISER IVECO	CRUISER MERCEDES
Gasflaschenraum für 2 x 11 kg Gasflaschen	•	•
Gasregler mit Crashsensor und Flaschenumschaltautomatik	•	•
Haushaltssiphons	•	•
Frisch- und Abwassertank je ca. 230 l im beheizbaren Doppelboden	•	—
Frischwassertank ca. 320 l und Abwassertank ca. 230 l im beheizbaren Doppelboden	Option	•
Bequeme Abwassertankentleerung durch Ablasshahn im beheizbaren Doppelboden	•	•
Obenliegende Reinigungsöffnung für alle Tanks, vom Wohnraum aus zugänglich	•	•
Abwasserablass-Schlauch mit Schnellverschluss	•	•
Automatisch arbeitende, zentrale Druckwasserpumpe mit Filtersystem	•	•
Alde Warmwasser-Gas-Zentralheizung 5500 W, mit thermostatischer Regelung und Zeitschaltuhr, elektrische Heizpatrone 230 V / 3000 W Rücklauf-Strangsperrung mit integriertem Warmwasserboiler zur Versorgung aller Entnahmestellen	•	•
Heizungskreislauf Schlafrum / Garage thermostatisch regelbar	Option	•
2-Zonen-Fußbodenheizung, getrennt regelbar	Option	•
2-Zonen-Raumheizung, getrennt regelbar (1 x Wohnbereich und Bad, 1 x Schlafbereich)	—	•
Handtuchheizkörper im Bad mit Raumthermostat (Serie bei 840 RRL, 890 RRL und 900 RRL)	Option	•
Motorwärmetauscher, der das Kühlwasser des Motors zur Wohnraumheizung nutzt	Option	•
Beheizte Trennwand zum Fahrerhaus	—	•
<b>ELEKTRO / TV / RADIO</b>		
Gel-Batterie 1 x 170 Ah	•	—
Gel-Batterie 2 x 170 Ah	Option	•
Batterieüberwachungssystem mit Schutz vor Tiefentladung	Option	•
230 V CEE-Anschluss im Stauraum mit Kabelführung durch Fahrzeugboden	•	•
FI-Personenschutzautomat	•	•
Ladeautomatik mit elektronischer Regelung und Batterietemperaturfühler, maximaler Ladestrom 25 A	•	—
Wechselrichter von 12 V auf 230 V Sinus 600 W mit Netzzvorrangschaltung	•	—
Kombi-Ladegerät mit Wechselrichter von 12 V auf 230 V Sinus 3000 W Spitzen- und 1600 W Dauerleistung, mit elektronischer Regelung und Netzzvorrangschaltung, maximaler Ladestrom 60 A	Option	•
Abschaltung der Bordelektrik bei Unterspannung mit automatischer Wiedereinschaltung	•	•
Radiovorbereitung mit Lautsprecher Fahrerhaus und UKW / DAB-Antenne	•	—
Radio im Fahrerhaus mit CD, MP3- und USB-Anschluss, 2-Wege-Lautsprechersystem, DAB+	Option	•
1 x 230 V Steckdose an der Elektro-Zentrale im Zwischenboden	•	•
LED-Beleuchtung im Innenraum	•	•
Servicefreundlicher Zugang zur Bordelektrik mit Lochgitterverkleidung in der Heckgarage	•	•
Automatische Kühltischumschaltung bei Motorstillstand von 12 V auf Gas / 230 V (bei Landanschluss)	•	•
Automatisches Laden von Aufbau- und Fahrzeugbatterie, Ladeerhaltung bei Außenstromanschluss sowie während der Fahrt	•	•
Trennschalter für Aufbau- und Fahrzeugbatterie	•	•
Automatisches Trennen und Verbinden von Aufbau- und Fahrzeugbatterie	•	•
LED-Beleuchtung für Heckgarage	•	•



## BORDELEKTRONIK

CRUISER  
IVECO

CRUISER  
MERCEDES

Hochmoderne, mikroprozessorgesteuerte Bordelektronik mit BUS-Technik (Binary Unit System)

•

•

Zentrales Steuer- und Kontrollpanel mit 4,8"-Farbdisplay

•

—

Zentrales Steuer- und Kontrollpanel mit 7"-Touchscreen-Farbdisplay

—

•

### Tasten zum Ein- und Ausschalten folgender Geräte:

- Panel

•

•

- Beleuchtung

•

•

- Wasserpumpe

•

•

- Heizung

•

•

- Bedienung über Touchoberfläche

—

•

### LCD-Anzeigefeld zum Überwachen von:

- Frischwassertank (Füllstand in %)

•

•

- Abwassertank (Füllstand in %)

•

•

- Fäkalientank (Füllstand in %)

Option

•

- Batteriespannung der Fahrzeug- und Aufbauabatterie

•

•

- Lade- und Entladestrom

•

—

- Außen- und Innentemperatur

•

•

- Außenstromzufuhr

•

•

- Gasfüllstand (nur in Verbindung mit Gastank)

—

•

- Datum und Uhrzeit mit Weckfunktion

•

•

### Alarmeinrichtungen für:

- Abwassertank voll

•

•

- Frischwassertank leer

•

•

- Fäkalientank voll

Option

•

- Batterieunterspannung

•

•

- Reserve-Gasflasche in Betrieb

•

•

- Ausgefahrene Trittstufe

•

•

### Batteriecomputer:

- Kapazitätsanzeige Aufbauabatterie

—

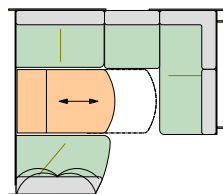
•

- Lade- und Entladestrom

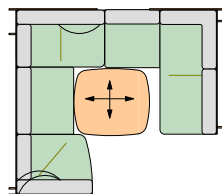
—

•

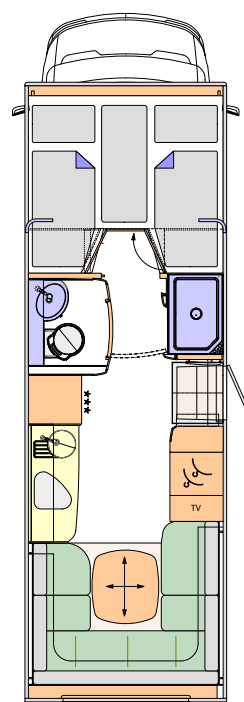
# TECHNISCHE DATEN



Standardsitzgruppe  
(891 L)

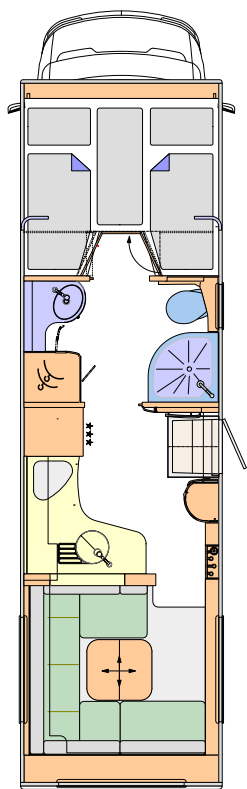


Rundsitzgruppe  
(891 LR)



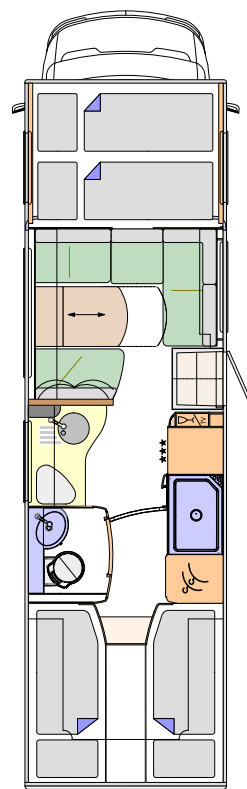
## CRUISER 791 RL

<b>BASISFAHRZEUG</b>	Iveco Daily
<b>CHASSISTYP</b>	65C18
<b>MOTOR</b> (Euro VI)	4-Zylinder
<b>HUBRAUM</b>	3,0 l
<b>LEISTUNG</b>	132 kW (180 PS)
<b>DREHMOMENT</b>	350 Nm
<b>GESAMTLÄNGE</b> (mm)	7990
<b>GESAMTBREITE</b> (mm)	2380
<b>GESAMTHÖHE</b> (mm)	3550
<b>RADSTAND</b> (mm)	4350
<b>TECHNISCH ZULÄSSIGE GESAMTMASSE</b> (kg)	6500
<b>MASSE IN FAHRBEREITEM ZUSTAND</b> (kg)	4870
<b>ZULADUNG</b> (kg)	1630
<b>ANHÄNGELAST</b> (kg)	3500
<b>SITZE MIT 3-PUNKT-SICHERHEITSGURT</b>	2 / 4
<b>SITZGRUPPE LINKS</b> (mm)	—
<b>SITZBANK RECHTS</b> (mm)	—
<b>SITZGRUPPE</b> (mm)	2000 / 1600
<b>HECKBETT</b> (mm)	—
<b>BETTENMASS ALKOVEN</b> (mm)	2 x 2000 / 830
<b>HÖHE ÜBER ALKOVENMATRATZE</b> (mm)	800
<b>GARAGENTÜR RECHTS, H/B</b> (mm)	1070 / 1150
<b>GARAGENTÜR LINKS (OPTIONAL), H/B</b> (mm)	1020 / 680
<b>PREIS IN EURO</b> bei Leistungserbringung zwischen dem 1.7.2020 und 31.12.2020 *	<b>161.230,25</b>
<b>PREIS IN EURO</b> bei Leistungserbringung ab dem 02.01.2021	<b>165.400,-</b>



### CRUISER 890 RRL

Iveco Daily	Iveco Daily
70C18	70C18
4-Zylinder	4-Zylinder
3,0 l	3,0 l
132 kW (180 PS)	132 kW (180 PS)
350 Nm	350 Nm
8990	8990
2380	2380
3550	3550
5100	5100
7000	7000
5130	5130
1870	1870
3500	3500
2 / 4 <sup>1</sup>	4
—	1960
—	1340
2000 / 1350 / 1950	—
—	2 x 2000 / 850
2 x 2000 / 830	2050 / 1480
800	800
1070 / 1150	1250 / 1150
1070 / 680	1250 / 800
<b>177.801,68</b>	<b>177.801,68</b>
<b>182.400,-</b>	<b>182.400,-</b>

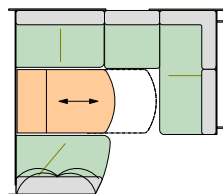


### CRUISER 891 L/LR

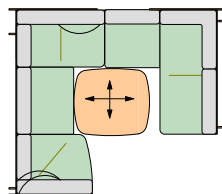
<sup>1</sup> 2 x Beckengurt in Sitzbank gegen Fahrtrichtung  
Weitere Informationen zu Maß- und Gewichtseinheiten siehe Seite 25.



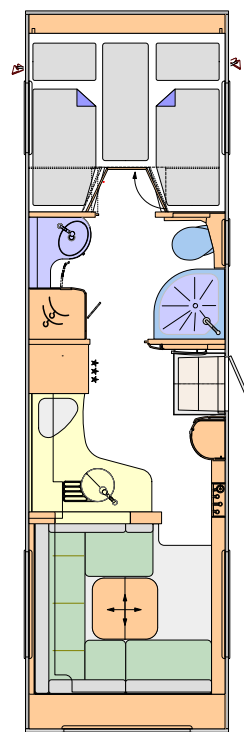
# TECHNISCHE DATEN



Standardsitzgruppe  
(894 L)

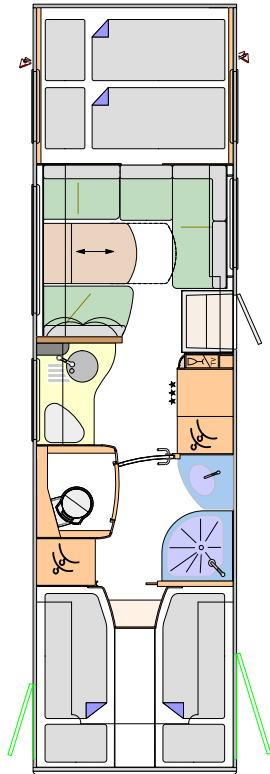


Rundsitzgruppe  
(894 LR)

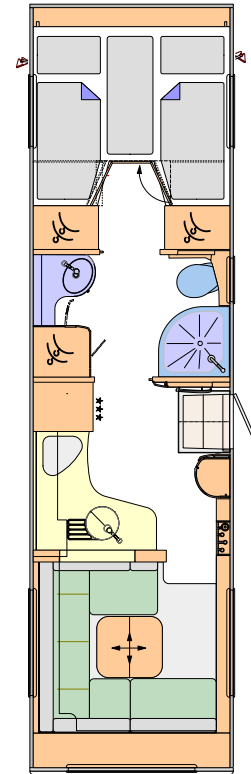


## CRUISER 840 RRL

<b>BASISFAHRZEUG</b>	Iveco Eurocargo
<b>CHASSISTYP</b>	75E19
<b>MOTOR</b> (Euro VI)	4-Zylinder
<b>HUBRAUM</b>	4,5 l
<b>LEISTUNG</b>	137 kW (186 PS)
<b>DREHMOMENT</b>	680 Nm
<b>GESAMTLÄNGE</b> (mm)	8495
<b>GESAMTBREITE</b> (mm)	2380
<b>GESAMTHÖHE</b> (mm)	3690
<b>RADSTAND</b> (mm)	4185
<b>TECHNISCH ZULÄSSIGE GESAMTMASSE</b> (kg)	7490
<b>MASSE IN FAHRBEREITEM ZUSTAND</b> (kg)	6260
<b>ZULADUNG</b> (kg)	1230
<b>ANHÄNGELAST</b> (kg)	3500
<b>SITZE MIT 3-PUNKT-SICHERHEITSGURT</b>	2 / 4 <sup>1</sup>
<b>SITZGRUPPE LINKS</b> (mm)	—
<b>SITZBANK RECHTS</b> (mm)	—
<b>SITZGRUPPE</b> (mm)	2000 / 1350 / 1950
<b>HECKBETT</b> (mm)	—
<b>BETTENMASS ALKOVEN</b> (mm)	2 x 2000 / 830
<b>HÖHE ÜBER ALKOVENMATRATZE</b> (mm)	750
<b>GARAGENTÜR RECHTS, H/B</b> (mm)	1070 / 1150
<b>GARAGENTÜR LINKS (OPTIONAL), H/B</b> (mm)	1070 / 680
<b>PREIS IN EURO</b> bei Leistungserbringung zwischen dem 1.7.2020 und 31.12.2020 *	<b>190.668,91</b>
<b>PREIS IN EURO</b> bei Leistungserbringung ab dem 02.01.2021	<b>195.600,-</b>



**CRUISER 894 L/LR**



**CRUISER 900 RRL**

Iveco Eurocargo	Iveco Eurocargo
75E19	75E19
4-Zylinder	4-Zylinder
4,5 l	4,5 l
137 kW (186 PS)	137 kW (186 PS)
680 Nm	680 Nm
8995	8995
2380	2380
3690	3690
4455	4455
7490	7490
6320	6420
1170	930
3500	3500
4	2 / 4 <sup>1</sup>
1960	—
1340	—
—	2000 / 1350 / 1950
2 x 2000 / 850	—
2050 / 1550	2 x 2000 / 830
750	750
1250 / 1150	1070 / 1150
1250 / 800	1070 / 680
<b>190.668,91</b>	<b>195.835,29</b>
<b>195.600,—</b>	<b>200.900,—</b>

<sup>1</sup> 2 x Beckengurt in Sitzbank gegen Fahrtrichtung  
Weitere Informationen zu Maß- und Gewichtseinheiten siehe Seite 25.

# SONDERAUSSTATTUNG FAHRGESTELL

ARTIKEL-NR.	FAHRGESTELL IVECO DAILY	GEWICHT IN KG	PREIS IN EURO INKL. MEHRWERTSTEUER	
			16% *	19% **
21-170-AA-2	<b>Chassispaket 65C (nur 791 RL)</b>			
	Auflastung 7.200 kg zulässige Gesamtmasse (Anhängelast max. 3.300 kg)	2.261,51 2.320,-		
	Differenzialsperre für Hinterachse	1.082,02 1.110,-		
	Luftfederung Hinterachse mit Funktion „Heben und Senken“	5.916,97 6.070,-		
	ESP, ABS, ASR und Hillholder	1.018,66 1.045,-		
	Klimaanlage Fahrerhaus	2.519,83 2.585,-		
	Wert des Pakets	12.798,99 13.130,-		
	<b>Ihr Preisvorteil</b>	<b>4.021,01 4.125,-</b>	<b>70</b>	<b>8.777,98 9.005,-</b>
21-170-AA-3	<b>Chassispaket 70C</b> (nur in Verbindung mit Artikel-Nr. 21-011-AA-2)			
	Auflastung 7.490 kg zulässige Gesamtmasse (Anhängelast max. 3.000 kg)	2.261,51 2.320,-		
	Differenzialsperre für Hinterachse	1.082,02 1.110,-		
	Luftfederung Hinterachse mit Funktion „Heben und Senken“	5.916,97 6.070,-		
	ESP, ABS, ASR und Hillholder	1.018,66 1.045,-		
	Klimaanlage Fahrerhaus	2.519,83 2.585,-		
	Wert des Pakets	12.798,99 13.130,-		
	<b>Ihr Preisvorteil</b>	<b>4.021,01 4.125,-</b>	<b>70</b>	<b>8.777,98 9.005,-</b>
21-149-AA-2	Auflastung 7.200 kg zulässige Gesamtmasse (Chassisvariante 65C) (Anhängelast max. 3.300 kg)	0	2.261,51	2.320,-
21-149-AA-3	Auflastung 7.490 kg zulässige Gesamtmasse (Chassisvariante 70C) (Anhängelast max. 3.000 kg)	0	2.261,51	2.320,-
21-011-AA-2	Chassisvariante Iveco Daily 70C (7.000 kg zulässige Gesamtmasse)	30	3.743,19	3.840,-
21-020-AA-1	Motorvariante 1 Iveco Daily C21 (Euro VI), Hubraum 3,0 l, 154 kW (210 PS), Drehmoment 470 Nm (nur in Verbindung mit Artikel-Nr. 21-030-AA)	37	2.680,67	2.750,-

\* bei Leistungserbringung zwischen dem 1.7.2020 und 31.12.2020  
 \*\* bei Leistungserbringung ab dem 02.01.2021



# SONDERAUSSTATTUNG FAHRGESTELL

ARTIKEL-NR.	FAHRGESTELL IVECO DAILY	GEWICHT IN KG	PREIS IN EURO INKL. MEHRWERTSTEUER	
			16% *	19% **
21-030-AA	ZF-Wandler-Automatik-Getriebe	20	5.327,23	5.465,-
21-012-AA	Differenzialsperre für Hinterachse	15	1.082,02	1.110,-
21-021-AA	Telma-Retarder	124	8.982,69	9.215,-
21-042-AA-3	<b>Komfort- und Sicherheitspaket</b> - Abstandsregeltempomat (ACC) mit Staufunktion - Notbremsassistent AEBS mit City-Brake pro - Aktiver Spurhalteassistent mit Warntongeber - Regen- / Lichtsensor	20	5.838,99	5.990,-
21-052-AA	Aktives Reifendruck-Kontrollsystem (nicht in Verbindung mit Artikel-Nr. 21-151-A0)	2	599,50	615,-
21-131-AA-1	Anhängerkupplung mit Anhängelast max. 3.500 kg (abhängig von gewählter Auflastung) (nur bei werkseitiger Montage lieferbar)	29	2.412,61	2.475,-
21-131-AA-2	Anhängerkupplung mit abnehmbarem Kugelkopf (Anhängelast max. 2.500 kg) (nur bei werkseitiger Montage lieferbar)	33	2.797,65	2.870,-
21-140-AA	Luftfederung Hinterachse mit Funktion „Heben und Senken“	25	5.916,97	6.070,-
21-152-AA	Hydraulische Hubstützenanlage mit automatischer Nivellierung	100	8.953,45	9.185,-
21-530-AA	Voll-LED Abblend- und Fernlicht mit LED Tagfahrlicht	1	1.988,57	2.040,-
21-053-AA	Reserverad mit Stahlfelge unter der Heckabsenkung der Heckgarage	55	316,81	325,-
21-142-AA	Edelstahl-Radzierblenden (nicht für SUV 4x4)	5	643,36	660,-
21-142-AA-1	Edelstahl-Radzierblenden (für SUV 4x4)	7	809,08	830,-
21-141-AA-1	Leichtmetallfelgen 16" Anthrazit / Silber glänzend, Vorderachse mit Spurweiten-Vergrößerung, Radzierblenden Hinterachse (nur in Verbindung mit Artikel-Nr. 21-169-AA) (nicht für SUV 4x4)	-3	3.465,38	3.555,-
21-141-AA-2	Leichtmetallfelgen 16" Schwarz / Silber matt, Vorderachse mit Spurweiten-Vergrößerung, Radzierblenden Hinterachse (nur in Verbindung mit Artikel-Nr. 21-169-AA) (nicht für SUV 4x4)	-3	3.465,38	3.555,-
21-169-AA	Stoßfänger Front und Seitenschweller in Fahrerhausfarbe (Serie für SUV 4x4)	4	2.183,53	2.240,-
21-216-AA	Elektrisch einstell- und beheizbare Außenspiegel	3	443,53	455,-
21-311-AA	Leder Multifunktionslenkrad	1	731,09	750,-
21-060-AA	Klimaanlage Fahrerhaus	30	2.519,83	2.585,-
21-380-AA	Luxussitz für Fahrer und Beifahrer mit Armlehne im original Iveco-Stoff, hydraulisch gefedert, mit Sitzheizung	20	2.242,02	2.300,-
21-164-AA	Doppelton-Druckluftfanfare	3	969,92	995,-
21-910-AA	Bereitstellungsgebühr inklusive gefülltem Serien-Kraftstofftank und Adblue-Tank	0	550,76	565,-

\* bei Leistungserbringung zwischen dem 1.7.2020 und 31.12.2020

\*\* bei Leistungserbringung ab dem 02.01.2021

# SONDERAUSSTATTUNG FAHRGESTELL

ARTIKEL-NR.	FAHRGESTELL IVECO EUROCARGO	GEWICHT IN KG	PREIS IN EURO INKL. MEHRWERTSTEUER	
			16% *	19% **
21-011-AB-1	<b>Chassisvariante 8.000 kg</b> 80E22 (6 Zylinder, 6,7 l, 162 kW (220 PS), 800 Nm, Anhängelast max. 3.500 Kg) Luftfederung Vorderachse und Luftfederung Hinterachse mit Funktion „Heben und Senken“ Kraftstofftank ca. 180 l	325	13.739,66	14.095,-
21-011-AB-3	<b>Chassisvariante 10.000 kg</b> 100E22 (6 Zylinder, 6,7 l, 162 kW (220 PS), 800 Nm, Anhängelast max. 3.500 Kg) Luftfederung Vorderachse und Luftfederung Hinterachse mit Funktion „Heben und Senken“ Kraftstofftank ca. 180 l	400	16.600,67	17.030,-
21-020-AB	Motorvariante E21 (4 Zylinder, 4,5 l, 154 kW (210 PS), 750 Nm)	73	2.008,07	2.060,-
21-030-AB	Automatisiertes 6-Gang-Getriebesystem Eurotronic	20	3.592,10	3.685,-
21-012-AB	Differenzialsperre für Hinterachse	15	1.082,02	1.110,-
21-131-AB-1	Anhängerkupplung mit Anhängelast max. 3.500 kg (nur bei werkseitiger Montage lieferbar)	29	2.412,61	2.475,-
21-131-AB-2	Anhängerkupplung mit abnehmbarem Kugelkopf (Anhängelast max. 2.500 kg)	33	2.797,65	2.870,-
21-140-AB	Luftfederung Hinterachse mit Funktion „Heben und Senken“	25	4.289,08	4.400,-
21-152-AB	Hydraulische Hubstützenanlage mit automatischer Nivellierung	100	8.953,45	9.185,-
21-014-AB	Kraftstofftank 180 l	70	331,43	340,-
21-015-AB	Luftbehälter in Aluminium	-6	521,51	535,-
21-053-AB	Reserverad mit Stahlfelge und Halterung am Fahrgestell <sup>2</sup>	65	414,29	425,-
21-169-AB	Stoßfänger Front in Fahrerhausfarbe	4	1.861,85	1.910,-
21-043-AB	Xenon-Scheinwerfer	2	1.203,87	1.235,-
21-142-AB	Edelstahl-Radzierblenden	8	852,94	875,-
21-063-AB	Zentralverriegelung Fahrerhaus	3	502,02	515,-
21-066-AB	Sonnenfilter Windschutzscheibe	0	209,58	215,-
21-162-AB	Original Iveco Lenkrad, mit Leder bezogen	1	731,09	750,-
21-060-AB	Klimaanlage Fahrerhaus	30	2.412,61	2.475,-
21-380-AB	Luxussitz für Fahrer- und Beifahrer (Fahrsitz mit Armlehne) im original Iveco-Stoff, hydraulisch gefedert, mit Sitzheizung	20	2.242,02	2.300,-
21-164-AB	Doppelton-Druckluftfanfare	3	969,92	995,-
21-910-AB-1	Bereitstellungsgebühr inklusive gefülltem Serien-Kraftstofftank und Adblue-Tank 75E	0	570,25	585,-
21-910-AB-2	Bereitstellungsgebühr inklusive gefülltem Serien-Kraftstofftank und Adblue-Tank 80E / 100E	0	706,72	725,-

\* bei Leistungserbringung zwischen dem 1.7.2020 und 31.12.2020

\*\* bei Leistungserbringung ab dem 02.01.2021

<sup>2</sup> Kombinationen von Optionen, die an das Fahrgestell angebaut werden, sind nur begrenzt möglich. Eine endgültige Bestätigung kann erst nach technischer Prüfung erfolgen.

# SONDERAUSSTATTUNG AUFBAU

ARTIKEL-NR.	AUFBAU		GEWICHT IN KG	PREIS IN EURO INKL. MEHRWERTSTEUER	
				16% *	19% **
21-950-A0-1	<b>Ambiente Style Paket Atlas Zeder</b>				
	Möbelbau in Atlas Zeder mit Dachschrank-Möbelfronten im Wohn- und Schlafbereich in Atlas Zeder und mit Griffleisten in Edelstahl-Optik	4.293,95	4.405,-		
	Außendekor „Centurion Style“ inklusive Schriftzug	2.100,67	2.155,-		
	Aufbaufenster mit Tönung in Privacy Black	828,57	850,-		
	Wand- und Deckenverkleidung mit farblich abgestimmter hochwertiger Mikrofaserverkleidung	1.491,43	1.530,-		
	Jalousien Wohnraum in Holzoptik	643,36	660,-		
	Ambiente Beleuchtung	969,92	995,-		
	- Dachstauschränke Wohnbereich				
	- Ablagefächer unter den Dachstauschränken Wohnbereich				
	- Küchenunterschrank				
	Objektbodenbelag Soft-Walk im Yacht-Style	0,-	0,-		
	Wohnraumteppich gekettelt und herausnehmbar	745,71	765,-		
	Wert des Pakets	11.073,61	11.360,-		
	<b>Ihr Preisvorteil</b>	<b>4.630,25</b>	<b>4.750,-</b>	38	6.443,36 6.610,-
21-950-A0-4	<b>Ambiente Style Paket Atlas Zeder</b>				
	Möbelbau in Atlas Zeder mit Dachschrank-Möbelfronten im Wohn- und Schlafbereich in „high gloss“ Senosan Creme Weiß	4.293,95	4.405,-		
	Außendekor „Centurion Style“ inklusive Schriftzug	2.100,67	2.155,-		
	Aufbaufenster mit Tönung in Privacy Black	828,57	850,-		
	Wand- und Deckenverkleidung mit farblich abgestimmter hochwertiger Mikrofaserverkleidung	1.491,43	1.530,-		
	Jalousien Wohnraum in Holzoptik	643,36	660,-		
	Ambiente Beleuchtung	969,92	995,-		
	- Dachstauschränke Wohnbereich				
	- Ablagefächer unter den Dachstauschränken Wohnbereich				
	- Küchenunterschrank				
	Objektbodenbelag Soft-Walk im Yacht-Style	0,-	0,-		
	Wohnraumteppich gekettelt und herausnehmbar	745,71	765,-		
	Wert des Pakets	11.073,61	11.360,-		
	<b>Ihr Preisvorteil</b>	<b>4.630,25</b>	<b>4.750,-</b>	38	6.443,36 6.610,-

\* bei Leistungserbringung zwischen dem 1.7.2020 und 31.12.2020

\*\* bei Leistungserbringung ab dem 02.01.2021



# SONDERAUSSTATTUNG AUFBAU

ARTIKEL-NR.	AUFBAU	GEWICHT IN KG	PREIS IN EURO INKL. MEHRWERTSTEUER	
			16% *	19% **
21-950-A0-2	<b>Ambiente Style Paket Morettini Birne</b>			
	Möbelbau in Morettini Birne mit Dachschränk-Möbelfronten im Wohn- und Schlafbereich in „high gloss“ Morettini Birne	4.293,95	4.405,-	
	Außendekor „Centurion Style“ inklusive Schriftzug	2.100,67	2.155,-	
	Aufbaufenster mit Tönung in Privacy Black	828,57	850,-	
	Wand- und Deckenverkleidung mit farblich abgestimmter hochwertiger Mikrofaserverkleidung	1.491,43	1.530,-	
	Jalousien Wohnraum in Holzoptik	643,36	660,-	
	Ambiente Beleuchtung	969,92	995,-	
	- Dachstauschränke Wohnbereich			
	- Ablagefächer unter den Dachstauschränken Wohnbereich			
	- Küchenunterschrank			
	Objektbodenbelag in Schiefer-Optik	0,-	0,-	
	Wohnraumteppich gekettelt und herausnehmbar	745,71	765,-	
	Wert des Pakets	11.073,61	11.360,-	
	<b>Ihr Preisvorteil</b>	<b>4.630,25</b>	<b>4.750,-</b>	<b>38</b>
			<b>6.443,36</b>	<b>6.610,-</b>
21-950-A0-3	<b>Ambiente Style Paket Morettini Birne</b>			
	Möbelbau in Morettini Birne mit Dachschränk-Möbelfronten im Wohn- und Schlafbereich in „high gloss“ Senosan Creme Weiß	4.293,95	4.405,-	
	Außendekor „Centurion Style“ inklusive Schriftzug	2.100,67	2.155,-	
	Aufbaufenster mit Tönung in Privacy Black	828,57	850,-	
	Wand- und Deckenverkleidung mit farblich abgestimmter hochwertiger Mikrofaserverkleidung	1.491,43	1.530,-	
	Jalousien Wohnraum in Holzoptik	643,36	660,-	
	Ambiente Beleuchtung	969,92	995,-	
	- Dachstauschränke Wohnbereich			
	- Ablagefächer unter den Dachstauschränken Wohnbereich			
	- Küchenunterschrank			
	Objektbodenbelag in Schiefer-Optik	0,-	0,-	
	Wohnraumteppich gekettelt und herausnehmbar	745,71	765,-	
	Wert des Pakets	11.073,61	11.360,-	
	<b>Ihr Preisvorteil</b>	<b>4.630,25</b>	<b>4.750,-</b>	<b>38</b>
			<b>6.443,36</b>	<b>6.610,-</b>

\* bei Leistungserbringung zwischen dem 1.7.2020 und 31.12.2020  
 \*\* bei Leistungserbringung ab dem 02.01.2021

# SONDERAUSSTATTUNG AUFBAU

ARTIKEL-NR.	AUFBAU	GEWICHT IN KG	PREIS IN EURO INKL. MEHRWERTSTEUER	
			16% *	19% **
21-218-A0	Außendekor „Centurion Style" inklusive Schriftzug	1	2.100,67	2.155,-
21-211-A0-1	Aufbautür „Security Plus" mit Zahlenkombination-Sicherheitsschloss, Fernbedienung über Zündschlüssel und Schlüssel-Notschalter, Türsicherung „Interstop"	0	2.183,53	2.240,-
21-217-A0-1	Garagentür links 1070 x 680 mm (791 RL (1020 x 680 mm), 840 RRL, 890 RRL, 900 RRL)	5	867,56	890,-
21-217-A0-2	Garagentür links 1250 x 800 mm (891 L / LR, 894 L / RL)	5	867,56	890,-
21-481-A0	Zusätzliche Verzurrtschiene in Garage auf Höhe des Wohnraumbodens	3	326,55	335,-
21-481-A0-2	Verzurrsystem mit Airlineschienen und 4 Spannösen in Heckgaragenboden eingelassen	4	570,25	585,-
21-217-A0	Zentralverriegelung für Stauraumklappen (ohne Schürzenklappen und Gaskastentür)	5	2.300,50	2.360,-
21-232-A0-1	Seitenwandmarkise 5,5 m, mechanisch (nur 791 RL)	54	1.817,98	1.865,-
21-232-A0-2	Seitenwandmarkise 5,5 m, elektrisch (nur 791 RL)	58	2.363,87	2.425,-
21-232-A0-3	Seitenwandmarkise 6,0 m, mechanisch	62	2.042,18	2.095,-
21-232-A0-4	Seitenwandmarkise 6,0 m, elektrisch	66	2.588,07	2.655,-
21-532-A0	LED-Seitenwandbeleuchtung unterhalb der Markise	2	857,82	880,-
21-531-A0	LED-Heckwandbeleuchtung zum optimalen Rangieren bei Dunkelheit	2	857,82	880,-
21-542-A0-1	LED-Beleuchtung für Stauräume im Doppelboden	1	580,00	595,-
21-213-A0	Aufbaufenster mit Tönung in Privacy Black	0	828,57	850,-

## WOHNRAUM / SCHLAFRAUM

21-605-A0	Dachschrank-Möbelfronten im Wohn- und Schlafbereich in „high gloss" Senosan Creme Weiß	8	3.216,81	3.300,-
21-600-A0-4	Möbelbau in Morettini Birne mit Dachschrank-Möbelfronten im Wohn- und Schlafbereich in „high gloss" Morettini Birne	8	4.293,95	4.405,-
21-600-A0-3	Möbelbau in Morettini Birne mit Dachschrank-Möbelfronten im Wohn- und Schlafbereich in „high gloss" Senosan Creme Weiß	8	4.293,95	4.405,-
21-600-A0-5	Möbelbau in Atlas Zeder mit Dachschrank Möbelfronten im Wohn- und Schlafbereich in Atlas Zeder mit Griffleisten in Edelstahl-Optik	8	4.293,95	4.405,-
21-600-A0-2	Möbelbau in Atlas Zeder mit Dachschrank-Möbelfronten im Wohn- und Schlafbereich in „high gloss" Senosan Creme Weiß	8	4.293,95	4.405,-
21-219-A0	Wand- und Deckenverkleidung mit farblich abgestimmter hochwertiger Mikrofaserverkleidung	0	1.491,43	1.530,-
21-772-A0	Jalousien Wohnraum in Holzoptik	5	643,36	660,-
21-686-A0-1	1 x Beckengurt in Sitzbank gegen Fahrtrichtung (inklusive 5-Personen-Zulassung, nur bei Rundsitzgruppe)	25	360,67	370,-

\* bei Leistungserbringung zwischen dem 1.7.2020 und 31.12.2020

\*\* bei Leistungserbringung ab dem 02.01.2021

<sup>1</sup> Die Position der Dachfenster wird unter Berücksichtigung aller Dachaufbauten festgelegt.

# SONDERAUSSTATTUNG AUFBAU

ARTIKEL-NR.	WOHNRAUM / SCHLAFRAUM	GEWICHT IN KG	PREIS IN EURO INKL. MEHRWERTSTEUER	
			16% *	19% **
21-686-A0-2	2 x Beckengurt in Sitzbank gegen Fahrtrichtung (inklusive 6-Personen-Zulassung, nur bei Standard-Sitzgruppe)	55	740,84	760,-
21-686-A0-3	2 x Beckengurt in Sitzbank gegen Fahrtrichtung (inklusive 4-Personen-Zulassung, für 840 RRL, 890 RRL und 900 RRL)	30	867,56	890,-
21-686-A0-4	2 x 3-Punktgurt in Rundsitzgruppe zur Fahrtrichtung (inklusive 4-Personen-Zulassung, für 791 RL)	40	3.246,05	3.330,-
21-689-A0-1	Tisch absenkbar mit Tischauflagepolster (nur Rundsitzgruppe)	8	804,20	825,-
21-689-A0-2	Tisch ausziehbar (nur Rundsitzgruppe)	4	653,11	670,-
21-689-A0-3	Tisch auszieh- und absenkbar mit Auflagepolster (nur Rundsitzgruppe)	10	1.043,03	1.070,-
21-231-A0-1	Midi-Heki anstatt Mini-Heki (Schlafraum) <sup>1</sup>	6	735,97	755,-
21-231-A0-2	Midi-Heki anstatt Mini-Heki (Alkoven) <sup>1</sup>	6	735,97	755,-
21-231-A0-3	Panorama-Dachluke (Heki 3) anstatt Midi-Heki (Wohnraum) <sup>1</sup>	13	1.082,02	1.110,-
21-231-A0-4	Panorama-Dachluke (Heki 3) anstatt Mini-Heki (Schlafraum) <sup>1</sup>	19	1.486,55	1.525,-
21-231-A0-5	Panorama-Dachluke (Heki 3) anstatt Mini-Heki (Alkoven) <sup>1</sup>	19	1.486,55	1.525,-
21-652-A0-3	Alkovenbett mit Unterfederung und aufstellbarem Kopfteil (H-Bett)	6	887,06	910,-
21-652-A0-4	Alkovenbett mit Unterfederung und aufstellbarem Kopfteil (L-Bett)	6	887,06	910,-
21-652-A0-2	Heckbett mit Unterfederung und aufstellbarem Kopfteil (L-Bett)	6	887,06	910,-
21-540-A0	<b>Ambiente-Beleuchtung</b> Indirekte Beleuchtung mit LED-Lichtband für: – Dachstauschränke Wohnbereich – Fächer unter den Dachstauschränken Wohnbereich – Küchenunterschrank	3	969,92	995,-

## KÜCHE

21-622-A0-1	Mineralstoff-Küchenarbeitsplatte mit nahtlos eingeformten Spülbecken. Edelstahl-Kochmulde 3-flammig mit Automatikzündung, Glasabdeckung und Glasboden, Farbe: Marmor Weiß (791 RL, 840 RRL, 890 RRL, 900 RRL)	20	1.627,90	1.670,-
21-622-A0-2	Mineralstoff-Küchenarbeitsplatte mit nahtlos eingeformten Spülbecken. Edelstahl-Kochmulde 3-flammig mit Automatikzündung, Glasabdeckung und Glasboden, Farbe: Marmor Weiß (891 L / LR, 894 L / LR)	20	1.627,90	1.670,-
21-630-A0	Kühlschrank 177 l / Backofen-Kombination anstatt Serienkühlschrank 177 l	23	1.520,67	1.560,-
21-630-A0-1	Kühlschrank 177 l / Mikrowellen-Kombination anstatt Serienkühlschrank 177 l	23	1.520,67	1.560,-
21-630-A0-2	Kompressor Kühlschrank 177 l	0	477,65	490,-
21-630-A0-3	Kompressor Kühlschrank 177 l / Mikrowellen-Kombination	23	1.939,83	1.990,-
21-231-A0-6	Dachventilator mit Be- und Entlüftungsfunktion <sup>1</sup>	4	541,01	555,-

\* bei Leistungserbringung zwischen dem 1.7.2020 und 31.12.2020

\*\* bei Leistungserbringung ab dem 02.01.2021

<sup>1</sup> Die Position der Dachfenster wird unter Berücksichtigung aller Dachaufbauten festgelegt.

# SONDERAUSSTATTUNG AUFBAU

ARTIKEL-NR.	ELEKTRO	GEWICHT IN KG	PREIS IN EURO INKL. MEHRWERTSTEUER	
			16% *	19% **
21-511-A0-1	<b>Elektro-Leistungspaket I</b> 1 x Gel-Batterie 170 Ah zusätzlich (gesamt dann 2 Batterien), Kombi-Ladegerät 60 A, Sinus-Wechselrichter von 12 V auf 230 V, 3000 W Spitzen- und 1600 W Dauerleistung mit Netzmangelausgleich	68	4.269,58	4.380,-
21-511-A0-2	<b>Elektro-Leistungspaket II</b> 2 x Gel-Batterie 170 Ah zusätzlich (gesamt dann 3 Batterien), Kombi-Ladegerät 100 A, Sinus-Wechselrichter von 12 V auf 230 V, 4000 W Spitzen- und 2200 W Dauerleistung mit Netzmangelausgleich	125	5.254,12	5.390,-
21-511-A0-3	<b>Elektro-Leistungspaket „Ultra-Power“</b> 1 x Lithium-Batterie 400 Ah (anstatt Serien-Aufbaubatterie), Kombi-Ladegerät 150 A, Sinus Wechselrichter von 12 V auf 230 V, 6000 W Spitzen- und 3000 W Dauerleistung mit Netzmangelausgleich	11	10.254,79	10.520,-
21-511-A0-4	<b>Ladestrom-Paket für Aufbaubatterien</b> (für Iveco Daily) Ladewandler 90 A Betrieb der optionalen Aufbauklimaanlage während der Fahrt über Inverter möglich. Abschaltung der Aufbauklimaanlage über Inverter bei 5% Batteriekapazität (nur in Verbindung mit Artikel-Nr. 21-511-A0-2 oder 21-511-A0-3)	6	1.681,51	1.725,-
21-581-A0	Alarmanlage mit Überwachung der Garagentüren, der Wohnraumtür sowie den Fahrerhaustüren	3	1.457,31	1.495,-
21-560-AA	Doppel-Rückfahrkamera mit Shutter (Daily) (nur in Verbindung mit Artikel-Nr. 21-555-AA-1, 21-555-AA-2 oder 21-555-AA-3)	4	1.072,27	1.100,-
21-560-AB	Doppel-Rückfahrkamera mit Shutter (Eurocargo) (nur in Verbindung mit Artikel-Nr. 21-555-AB-2)	4	1.072,27	1.100,-
21-570-A0-1	Solaranlage mit ca. 180 W maximaler Leistung	15	2.081,18	2.135,-
21-570-A0-2	Solaranlage mit ca. 2 x 180 W maximaler Leistung	30	3.226,55	3.310,-
21-150-A0	Gasgenerator 2600 W, fest eingebaut (nur in Verbindung mit Gastank)	50	5.916,97	6.070,-

\* bei Leistungserbringung zwischen dem 1.7.2020 und 31.12.2020

\*\* bei Leistungserbringung ab dem 02.01.2021



# SONDERAUSSTATTUNG AUFBAU

ARTIKEL-NR.	TV / RADIO / TELEFON	GEWICHT IN KG	PREIS IN EURO INKL. MEHRWERTSTEUER	
			16% *	19% **
21-550-A0-1	<b>Satelliten-TV-Anlage mit Full HD LED Smart TV 24“ im Eingangsbereich</b> Satelliten-TV-Anlage mit 85-cm-Spiegel, vollautomatische Ausrichtung, Mehrteilnehmer-Ausstattung durch TWIN-LNB, Anschluss für zweiten Receiver mit 12 V und Antennensteckdose im Schlafraum, Tonwiedergabe über Radioanlage (Fahrzeuggesamthöhe plus ca. 100 mm)	38	5.371,09	5.510,-
21-550-A0-2	<b>Satelliten-TV-Anlage mit Full HD LED Smart TV 24“ Rundsitzecke rechts auf Sideboard (nur 791 RL)</b> Satelliten-TV-Anlage mit 85-cm-Spiegel, vollautomatische Ausrichtung, Mehrteilnehmer-Ausstattung durch TWIN-LNB, Anschluss für zweiten Receiver mit 12 V und Antennensteckdose im Schlafraum, Tonwiedergabe über Radioanlage (Fahrzeuggesamthöhe plus ca. 100 mm)	38	5.371,09	5.510,-
21-550-A0-3	<b>Satelliten-TV-Anlage mit Full HD LED Smart TV 32“ Heck rechts (840 RRL, 890 RRL und 900 RRL)</b> Satelliten-TV-Anlage mit 85-cm-Spiegel, vollautomatische Ausrichtung, Mehrteilnehmer-Ausstattung durch TWIN-LNB, Anschluss für zweiten Receiver mit 12 V und Antennensteckdose im Schlafraum, Tonwiedergabe über Radioanlage (Fahrzeuggesamthöhe plus ca. 100 mm)	45	5.658,66	5.805,-
21-551-A0	DVB-T-Antenne zum Empfang von terrestrischem Fernsehen (für zwei TV Geräte)	2	599,50	615,-
21-552-A0-1	Full HD LED Smart TV 24" für Heckschlafraum mit integriertem TV-Tuner	15	1.072,27	1.100,-
21-552-A0-2	Full HD LED Smart TV 24" für Alkoven-L-Bett mit integriertem TV-Tuner (791 RL, 840 RRL, 890 RRL, 900 RRL)	15	1.072,27	1.100,-

\* bei Leistungserbringung zwischen dem 1.7.2020 und 31.12.2020  
 \*\* bei Leistungserbringung ab dem 02.01.2021

# SONDERAUSSTATTUNG AUFBAU

ARTIKEL-NR.	TV / RADIO / TELEFON	GEWICHT IN KG	PREIS IN EURO INKL. MEHRWERTSTEUER	
			16% *	19% **
21-557-A0-1	LTE-WLAN Router zur Verstärkung externer WLAN Signale und für Internet TV streaming	1	950,42	975,-
21-555-AA-1	Doppel-DIN-Radio mit 6,2" Display, MP3- und USB- Anschluss sowie Freisprecheinrichtung für Telefon mit Bluetooth (Daily)	4	857,82	880,-
21-555-AA-2	Doppel-DIN-Radio mit 7" Display, DAB+ Tuner, MP3- und USB-Anschluss sowie Freisprecheinrichtung für Telefon mit Bluetooth (Daily)	4	1.228,24	1.260,-
21-555-AB-1	Radio im Fahrerhaus mit CD, MP3- und USB-Anschluss, DAB+ Tuner, Freisprecheinrichtung für Telefon mit Bluetooth (Eurocargo)	3	857,82	880,-
21-555-A0-1	Radio im Wohnraum mit Bluetooth, MP3- und USB-Anschluss, DAB+ Tuner, Soundsystem mit Bassreflex-Subwoofer und Zusatzlautsprecher	15	1.822,86	1.870,-
21-555-AA-3	Navigationssystem (Daily) (mit LKW-Software und Touchscreen-Bildschirm 7", integriertes Radio mit DAB+, MP3-Wiedergabe und Freisprecheinrichtung für Telefon mit Bluetooth)	4	3.065,71	3.145,-
21-555-AB-2	Navigationssystem (Eurocargo ohne Radiofunktion) (mit LKW-Software und Touchscreen-Bildschirm 7")	4	3.065,71	3.145,-
21-556-A0-1	Akustik-Paket Heckschlafrum (nicht für 791 RL, 840 RRL, 890 RRL und 900 RRL) (2 x 2-Wege-Lautsprechersystem und 4-Kanal-Verstärker zur Klangoptimierung LED-Flachbildschirm)	20	906,55	930,-
21-556-A0-2	Akustik-Paket Alkoven (für 791 RL, 840 RRL, 890 RRL und 900 RRL) (2 x 2-Wege Lautsprechersystem, 2 x Tief-Mitteltöner und 4-Kanal-Verstärker zur Klangoptimierung LED-Flachbildschirm)	20	906,55	930,-
21-521-A0	Steckdosenkombination, 230 V / 12 V / Antenne, im Doppelboden mit Bodendurchführung, Position: im Außenstaufach rechte Fahrzeugseite (für wahlweisen TV-Außenanschluss) (Sat-Ausgang)	1	341,18	350,-

\* bei Leistungserbringung zwischen dem 1.7.2020 und 31.12.2020

\*\* bei Leistungserbringung ab dem 02.01.2021

# SONDERAUSSTATTUNG AUFBAU

ARTIKEL-NR.	WASSER / GAS / HEIZUNG / BAD	GEWICHT IN KG	PREIS IN EURO INKL. MEHRWERTSTEUER	
			16% *	19% **
21-424-A0	Außendusche in der Garage (Fahrerseite)	2	331,43	340,-
21-421-A0-1	Frischwassertank ca. 320 l (statt ca. 230 l)	8	560,50	575,-
21-421-A0-2	Frisch- und Abwassertank je ca. 320 l (statt ca. 230 l)	16	1.052,77	1.080,-
21-436-A0	Porzellantoilette mit ca. 230 l Festtank	28	2.183,53	2.240,-
21-443-A0	Zusätzliche Toilettenkassette mit Haltewanne	3	360,67	370,-
21-217-AB	Serviceklappe und zweite Toilettenkassette mit Halterung im Doppelboden unter Kassettentoilette (für 894 L / LR)	8	701,85	720,-
21-617-A0-1	SOG-Toilettenentlüftung über dem Dach (für Kassettentoilette)	1	370,42	380,-
21-617-A0-2	SOG-Comfort-Toilettenentlüftung mit Aktivkohlefilter für Festtank (Absaugung am Toilettenbecken)	1	370,42	380,-
21-582-A0	Gas-Alarm zur Wohnraumüberwachung (Kohlenmonoxid, Propan, Butan, Betäubungsgas, KO-Gas)	2	472,77	485,-
21-443-A0	Gas-Außenwand-Steckdose auf Beifahrerseite (Gasentnahme)	1	282,69	290,-
21-151-A0	Gastank ca. 120 l mit Gasvorfilter, Gasfernbefüllung, Crashesensor und Füllstandsanzeige im Display des Kontrollpanels, inklusive Schürzenklappe (inklusive Gas-Tankfüllung) (nicht in Verbindung mit Artikel-Nr. 21-052-AA)	104	2.865,88	2.940,-
21-575-A0	Dachklima 2400 W mit Heizelement 1700 W (Fahrzeugesamthöhe plus ca. 130 mm) <sup>3</sup>	34	3.299,66	3.385,-
21-153-A0	Diesel-Standheizung „Motor Caravan“ mit komfortabler Dauerheizfunktion (5200 W) inklusive Zeitschaltuhr	10	3.226,55	3.310,-
21-154-A0	Motorwärmetauscher, der das Kühlwasser des Motors zur Wohnraumbeheizung nutzt	5	1.252,61	1.285,-
21-475-A0	2-Zonen-Fußbodenheizung, getrennt regelbar (Wohnbereich, Bad)	10	2.861,01	2.935,-
21-419-A0	Heizkreislauf Schlafrum / Garage thermostatisch regelbar (891 L / LR, 894 L / LR)	7	614,12	630,-
21-419-A0-1	Heizkreislauf Alkoven thermostatisch regelbar	7	614,12	630,-
21-414-A0	Handtuchheizkörper (Serie 840 RRL, 890 RRL und 900 RRL)	15	326,55	335,-
21-418-A0	Alde-Flow 6 l Warmwasser-Zusatzboiler	8	959,19	985,-
21-213-A0	Toilettenraumfenster 500 x 500 mm (nur 840 RRL, 890 RRL und 900 RRL)	2	614,12	630,-
21-618-AA	Dachstauschrank Bad (Daily) (nur 890 RRL)	6	550,76	565,-
21-618-AB	Dachstauschrank Bad (Eurocargo) (nur 840 RRL und 900 RRL)	6	550,76	565,-
21-619-A0	Spiegelschranktüren mit Innenspiegel	1	170,59	175,-

## POLSTERSTOFFE / LEDER / TEPPICH

21-700-A0-1	Stoff- / Mikrofaser-Polsterung „Maxwell“ inklusive farblich abgestimmter Fensterdeko	0	Serie	
21-700-A0-2	Stoff- / Mikrofaser-Polsterung „Caramel“ inklusive farblich abgestimmter Fensterdeko	0	Serie	

\* bei Leistungserbringung zwischen dem 1.7.2020 und 31.12.2020

\*\* bei Leistungserbringung ab dem 02.01.2021

<sup>3</sup> Wenn nicht anders bestellt, wird die Dachklima im Wohnbereich installiert.

# SONDERAUSSTATTUNG AUFBAU

ARTIKEL-NR.	POLSTERSTOFFE / LEDER / TEPPICH	GEWICHT IN KG	PREIS IN EURO INKL. MEHRWERTSTEUER	
			16% *	19% **
21-700-A0-3	Stoff- / Mikrofaser-Polsterung „Island“ inklusive farblich abgestimmter Fensterdeko	0	Serie	
21-700-A0-4	Kunstleder „Toffee“, Polsterung mit Schaum-Optik „Redonda“ inklusive farblich abgestimmter Fensterdeko	15	2.081,18	2.135,-
21-700-A0-5	Leder-Polsterung „Creme-Beige“ inklusive farblich abgestimmter Fensterdeko und farblich abgestimmter Concorde-Kollektion	25	4.254,96	4.365,-
21-700-A0-6	Leder-Polsterung „Savanne“ inklusive farblich abgestimmter Fensterdeko und farblich abgestimmter Concorde-Kollektion	25	4.254,96	4.365,-
21-700-A0-7	Leder-Polsterung „Coco“ inklusive farblich abgestimmter Fensterdeko und farblich abgestimmter Concorde-Kollektion	25	4.254,96	4.365,-
21-700-A0-14	Leder-Polsterung „Perlmutter“ inklusive farblich abgestimmter Fensterdeko und farblich abgestimmter Concorde-Kollektion	25	4.254,96	4.365,-
21-700-A0-8	Leder-Polsterung Bicolor „Creme-Beige / Terra“ inklusive farblich abgestimmter Fensterdeko und farblich abgestimmter Concorde-Kollektion	25	4.678,99	4.800,-
21-700-A0-15	Leder-Polsterung Bicolor „Savanne / Terra“ inklusive farblich abgestimmter Fensterdeko und farblich abgestimmter Concorde-Kollektion	25	4.678,99	4.800,-
21-700-A0-16	Leder-Polsterung Bicolor „Perlmutter / Terra“ inklusive farblich abgestimmter Fensterdeko und farblich abgestimmter Concorde-Kollektion	25	4.678,99	4.800,-
21-700-A0-9	Original Fahrerhaussitze in Stoff / Mikrofaser Wohnraum bezogen anstelle original Polsterstoff Chassishersteller	0	1.174,62	1.205,-
21-700-A0-10	Original Fahrerhaussitze in Leder Wohnraum bezogen anstelle original Polsterstoff Chassishersteller	5	1.467,06	1.505,-
21-700-A0-12	Polsterung Stoff / Mikrofaser mit Schaum-Optik „Redonda“	0	721,34	740,-
21-700-A0-13	Polsterung Leder mit Schaum-Optik „Redonda“	0	1.861,85	1.910,-
21-721-A0-1	Concorde-Kollektion „Maxwell“: 2 x kleine Dekokissen, 2 x große Dekokissen, 2 x Kuscheldecke	5	302,18	310,-
21-721-A0-2	Concorde-Kollektion „Caramel“: 2 x kleine Dekokissen, 2 x große Dekokissen, 2 x Kuscheldecke	5	302,18	310,-
21-721-A0-3	Concorde-Kollektion „Island“: 2 x kleine Dekokissen, 2 x große Dekokissen, 2 x Kuscheldecke	5	302,18	310,-
21-721-A0-4	Concorde-Kollektion „Toffee“: 2 x kleine Dekokissen, 2 x große Dekokissen, 2 x Kuscheldecke	5	302,18	310,-
21-471-A0-1	Objektbodenbelag Soft-Walk in Schiffsdeck-Optik (empfohlen bei Möbelbau in Noce)	0	Serie	
21-471-A0-2	Objektbodenbelag Soft-Walk in Schiefer-Optik (empfohlen bei Möbelbau in Morettini Birne)	0	ohne Aufpreis	
21-471-A0-3	Objektbodenbelag Soft-Walk im Yacht-Style (empfohlen bei Möbelbau in Atlas Zeder)	0	ohne Aufpreis	
21-730-A0-1	Wohnraumteppich gekettelt und herausnehmbar, Farbe: Creme	10	745,71	765,-
21-730-A0-2	Wohnraumteppich gekettelt und herausnehmbar, Farbe: Graubraun	10	745,71	765,-
21-730-A0-3	Wohnraumteppich gekettelt und herausnehmbar, Farbe: Novus hellbeige	10	745,71	765,-

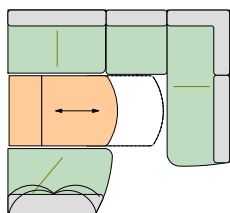
Concorde verwendet ausschließlich hochwertige Stoffe und Leder mit einer speziellen schmutzabweisenden Beschichtung.

\* bei Leistungserbringung zwischen dem 1.7.2020 und 31.12.2020

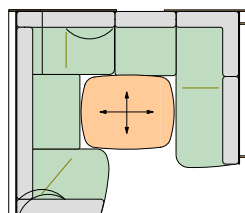
\*\* bei Leistungserbringung ab dem 02.01.2021

Die Masse im fahrbereiten Zustand beinhaltet: das Trockengewicht in Serienausstattung zuzüglich Fahrer (75 kg), gefüllten Kraftstofftank, 100 l Frischwassertank im Fahrzustand, 1 x gefüllte 11 kg Stahl-Gasflasche, Bordwerkzeug. Durch den Einbau von Sonderausstattung und Zubehör können sich Leergewicht und Abmessungen verändern. Alle Maß- und Gewichtangaben entsprechen dem Kenntnisstand zum Zeitpunkt der Drucklegung. Abweichungen um +/- 5 % sind möglich und als zulässig vereinbart.

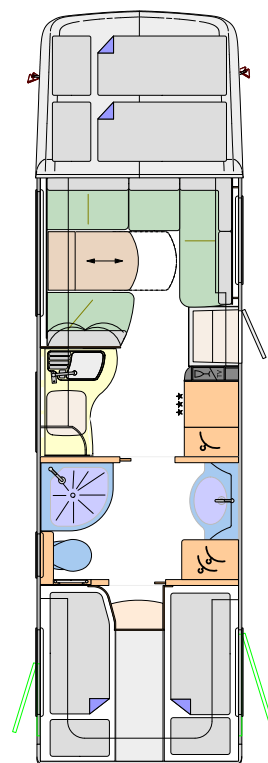
# TECHNISCHE DATEN



Standardsitzgruppe



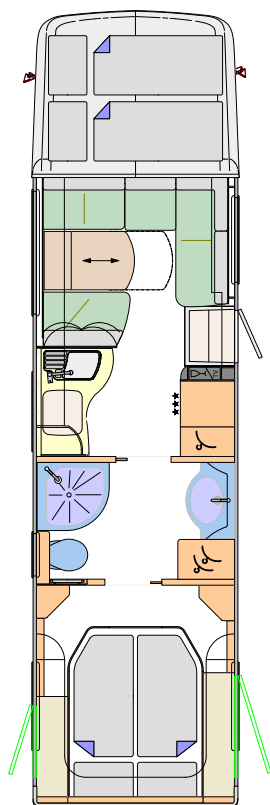
Rundsitzgruppe



## CRUISER 890 L / 890 LR

<b>BASISFAHRZEUG</b>	MB Atego
<b>CHASSISTYP</b>	923 L
<b>MOTOR</b> (Euro VI)	4-Zylinder
<b>HUBRAUM</b>	5,1 l
<b>LEISTUNG</b>	170 kW (231 PS)
<b>DREHMOMENT</b>	900 Nm
<b>GESAMTLÄNGE</b> (mm)	8930
<b>GESAMTBREITE</b> (mm)	2480
<b>GESAMTHÖHE</b> (mm)	3750
<b>RADSTAND</b> (mm)	4520
<b>TECHNISCH ZULÄSSIGE GESAMTMASSE</b> (kg)	9500
<b>MASSE IN FAHRBEREITEM ZUSTAND</b> (kg)	7545
<b>ZULADUNG</b> (kg)	1955
<b>ANHÄNGELAST GEBREMST</b> (kg)	3500
<b>SITZPLÄTZE MIT 3-PUNKT-SICHERHEITSGURT</b>	4
<b>SITZGRUPPE LINKS</b> (mm)	2000
<b>SITZBANK RECHTS</b> (mm)	1500
<b>HECKBETT</b> (mm)	2 x 2000 / 845
<b>BETTENMASS ALKOVEN</b> (mm)	2100 / 1550
<b>HÖHE ÜBER ALKOVENMATRATZE</b> (mm)	700
<b>GARAGENTÜR RECHTS, H/B</b> (mm)	1250 / 1150
<b>GARAGENTÜR LINKS, H/B</b> (mm)	1250 / 800
<b>PREIS IN EURO</b> bei Leistungserbringung zwischen dem 1.7.2020 und 31.12.2020 *	261.146,22
<b>PREIS IN EURO</b> bei Leistungserbringung ab dem 02.01.2021	267.900,-





## CRUISER 940 M / 940 MR

MB Atego
1230 L
6-Zylinder
7,7 l
220 kW (299 PS)
1200 Nm
9430
2480
3860
4760
11990
8655
3335
3000
4
2000
1500
2000 / 1570
2100 / 1550
700
1250 / 1150
1250 / 800
<b>283.176,47</b>
<b>290.500,-</b>

# SONDERAUSSTATTUNG FAHRGESTELL

ARTIKEL-NR.	FAHRGESTELL MERCEDES BENZ ATEGO	GEWICHT IN KG	PREIS IN EURO INKL. MEHRWERTSTEUER	
			16% *	19% **
21-011-MF-1	<b>Chassisvariante 12.000 kg</b> MB Atego 1230 L (6 Zylinder, 7,7 l, 220 kW (299 PS), 1200 Nm, Anhängelast max. 3.000 kg, Gesamthöhe 3860 mm, Radstand 4460 mm) Fahrwerk mit 19,5" Bereifung Luftfederung Vorderachse erhältlich für: 890 L / LR	980	18.813,45	19.300,-
21-020-MF	Motorvariante 924 (6 Zylinder, 7,7 l, 175 kW (238 PS), 1000 Nm) (erhältlich für 890 L / LR)	4	4.664,37	4.785,-
21-030-MF	Automatisiertes 8-Gang-Getriebesystem (nur in Verbindung mit Artikel-Nr. 21-020-MF)	51	4.966,55	5.095,-
21-012-MF	Differenzialsperre für Hinterachse	15	1.082,02	1.110,-
21-131-MF	Anhängerkupplung mit Anhängelast max. 3.500 kg (max. 3.000 kg ab MB Atego 1230 L) (nur bei werkseitiger Montage lieferbar)	29	2.412,61	2.475,-
21-152-MF-1	Hydraulische Hubstützenanlage mit automatischer Nivellierung	139	8.953,45	9.185,-
21-021-MF	High Performance Motorbremse	6	472,77	485,-
21-053-MF	Reserverad mit Stahlfelge und Halterung am Fahrgestell <sup>2</sup>	65	414,29	425,-
21-142-MF-1	Edelstahl-Radzierblenden 17,5" (MB Atego 923 L)	8	857,82	880,-
21-142-MF-2	Edelstahl-Radzierblenden 19,5" (MB Atego 1230 L)	8	857,82	880,-
21-141-MF-1	Leichtmetallfelgen 6,75 x 17,5" „Alcoa Dura bright" mit Serienbereifung (MB Atego 923 L)	-56	4.254,96	4.365,-
21-141-MF-2	Leichtmetallfelgen 7,50 x 19,5" „Alcoa Dura bright" mit Serienbereifung (MB Atego 1230 L)	-60	6.472,61	6.640,-
21-311-MF-1	Original Lederlenkrad in Echtchrom-Optik	3	867,56	890,-
21-311-MF-2	Original Lederlenkrad in Holz-Optik (nur in Verbindung mit Artikel-Nr. 21-064-MF-2)	3	867,56	890,-
21-064-MF-1	Armaturenbrett in Aluminium-Optik (Fahrerhaus Innendekor Chrom)	2	565,38	580,-
21-064-MF-2	Armaturenbrett in Holz-Optik (Fahrerhaus Innendekor Holz matt)	2	565,38	580,-
21-380-MF	Fahrerhaussitze als Klimakomfortsitze	60	2.778,15	2.850,-
21-164-MF	Doppelton-Druckluftfanfare	3	969,92	995,-
21-910-MF	Bereitstellungsgebühr inklusive gefülltem Serien-Kraftstofftank und Adblue-Tank	0	745,71	765,-

\* bei Leistungserbringung zwischen dem 1.7.2020 und 31.12.2020

\*\* bei Leistungserbringung ab dem 02.01.2021

<sup>2</sup>Kombinationen von Optionen, die an das Fahrgestell angebaut werden, sind nur begrenzt möglich. Eine endgültige Bestätigung kann erst nach technischer Prüfung erfolgen.

# SONDERAUSSTATTUNG AUFBAU

ARTIKEL-NR.	AUFBAU			GEWICHT IN KG	PREIS IN EURO INKL. MEHRWERTSTEUER	
					16% *	19% **
21-950-M0-1	<b>Ambiente Style Paket Atlas Zeder</b>					
	Möbelbau in Atlas Zeder mit Dachschrank-Möbelfronten im Wohn- und Schlafbereich in Atlas Zeder mit Griffleisten in Edelstahl-Optik	4.293,95	4.405,-			
	Außendekor „Centurion Style" inklusive Schriftzug	2.100,67	2.155,-			
	Aufbaufenster mit Tönung in Privacy Black	828,57	850,-			
	Jalousien Wohnraum in Holzoptik	643,36	660,-			
	Objektbodenbelag Soft-Walk im Yacht-Style	0,-	0,-			
	Wohnraumteppich gekettelt und herausnehmbar	745,71	765,-			
	Wert des Pakets	8.612,26	8.835,-			
	<b>Ihr Preisvorteil</b>	<b>2.290,75</b>	<b>2.350,-</b>	29	<b>6.321,51</b>	<b>6.485,-</b>
21-950-M0-4	<b>Ambiente Style Paket Atlas Zeder</b>					
	Möbelbau in Atlas Zeder mit Dachschrank-Möbelfronten im Wohn- und Schlafbereich in „high gloss" Senosan Creme Weiß	4.293,95	4.405,-			
	Außendekor „Centurion Style" inklusive Schriftzug	2.100,67	2.155,-			
	Aufbaufenster mit Tönung in Privacy Black	828,57	850,-			
	Jalousien Wohnraum in Holzoptik	643,36	660,-			
	Objektbodenbelag Soft-Walk im Yacht-Style	0,-	0,-			
	Wohnraumteppich gekettelt und herausnehmbar	745,71	765,-			
	Wert des Pakets	8.612,26	8.835,-			
	<b>Ihr Preisvorteil</b>	<b>2.290,75</b>	<b>2.350,-</b>	29	<b>6.321,51</b>	<b>6.485,-</b>
21-950-M0-2	<b>Ambiente Style Paket Morettini Birne</b>					
	Möbelbau in Morettini Birne mit Dachschrank-Möbelfronten im Wohn- und Schlafbereich in „high gloss" Morettini Birne	4.293,95	4.405,-			
	Außendekor „Centurion Style" inklusive Schriftzug	2.100,67	2.155,-			
	Aufbaufenster mit Tönung in Privacy Black	828,57	850,-			
	Jalousien Wohnraum in Holzoptik	643,36	660,-			
	Objektbodenbelag Soft-Walk in Schiefer-Optik	0,-	0,-			
	Wohnraumteppich gekettelt und herausnehmbar	745,71	765,-			
	Wert des Pakets	8.612,26	8.835,-			
	<b>Ihr Preisvorteil</b>	<b>2.290,75</b>	<b>2.350,-</b>	29	<b>6.321,51</b>	<b>6.485,-</b>

\* bei Leistungserbringung zwischen dem 1.7.2020 und 31.12.2020

\*\* bei Leistungserbringung ab dem 02.01.2021

# SONDERAUSSTATTUNG AUFBAU

ARTIKEL-NR.	AUFBAU	GEWICHT IN KG	PREIS IN EURO INKL. MEHRWERTSTEUER	
			16% *	19% **
21-950-M0-3	<b>Ambiente Style Paket Morettini Birne</b>			
	Möbelbau in Morettini Birne mit Dachschränk-Möbelfronten im Wohn- und Schlafbereich in „high gloss“ Senosan Creme Weiß	4.293,95	4.405,-	
	Außendekor „Centurion Style“ inklusive Schriftzug	2.100,67	2.155,-	
	Aufbaufenster mit Tönung in Privacy Black	828,57	850,-	
	Jalousien Wohnraum in Holzoptik	643,36	660,-	
	Objektbodenbelag Soft-Walk in Schiefer-Optik	0,-	0,-	
	Wohnraumteppich gekettelt und herausnehmbar	745,71	765,-	
	Wert des Pakets	8.612,26	8.835,-	
	<b>Ihr Preisvorteil</b>	<b>2.290,75</b>	<b>2.350,-</b>	
21-218-M0	Außendekor „Centurion Style“ inklusive Schriftzug	1	2.100,67	2.155,-
21-481-M0	Zusätzliche Verzurrtschiene in Garage auf Höhe des Wohnraumbodens	3	326,55	335,-
21-481-M0-2	Verzurrssystem mit Airlineschienen und 4 Spannösen in Heckgaragenboden eingelassen	4	570,25	585,-
21-217-M0	Zentralverriegelung für Stauraumklappen (ohne Schürzenklappen und Gaskastentür)	5	2.300,50	2.360,-
21-232-M0	Dachmarkise 6 m elektrisch	66	3.031,60	3.110,-
21-532-M0	LED-Seitenwandbeleuchtung unterhalb der Markise	2	857,82	880,-
21-542-M0-1	LED-Beleuchtung für Stauräume im Doppelboden	1	580,00	595,-
21-213-M0	Aufbaufenster mit Tönung in Privacy Black	0	828,57	850,-

\* bei Leistungserbringung zwischen dem 1.7.2020 und 31.12.2020  
 \*\* bei Leistungserbringung ab dem 02.01.2021

# SONDERAUSSTATTUNG AUFBAU

ARTIKEL-NR.	WOHNRAUM / SCHLAFRAUM	GEWICHT IN KG	PREIS IN EURO INKL. MEHRWERTSTEUER	
			16% *	19% **
21-605-M0	Dachschränk-Möbelfronten im Wohn- und Schlafbereich in „high gloss“ Senosan Creme Weiß	8	3.216,81	3.300,-
21-600-M0-4	Möbelbau in Morettini Birne mit Dachschränk-Möbelfronten im Wohn- und Schlafbereich in „high gloss“ Morettini Birne	8	4.293,95	4.405,-
21-600-M0-3	Möbelbau in Morettini Birne mit Dachschränk-Möbelfronten im Wohn- und Schlafbereich in „high gloss“ Senosan Creme Weiß	8	4.293,95	4.405,-
21-600-M0-5	Möbelbau in Atlas Zeder mit Dachschränk-Möbelfronten im Wohn- und Schlafbereich in Atlas Zeder mit Griffleisten in Edelstahl-Optik	8	4.293,95	4.405,-
21-600-M0-2	Möbelbau in Atlas Zeder mit Dachschränk-Möbelfronten im Wohn- und Schlafbereich in "high gloss" Senosan Creme Weiß	8	4.293,95	4.405,-
21-722-M0	Jalousien Wohnraum in Holzoptik	5	643,36	660,-
21-685-M0-1	1 x Beckengurt in Sitzbank gegen Fahrtrichtung (inklusive 5-Personen-Zulassung, nur bei Rundsitzgruppe)	5	360,67	370,-
21-685-M0-2	2 x Beckengurt in Sitzbank gegen Fahrtrichtung (inklusive 6-Personen-Zulassung, nur bei Standardsitzgruppe)	30	740,84	760,-
21-689-M0	Tisch absenkbar mit Tischauflagepolster (nur Rundsitzgruppe)	8	828,57	850,-
21-689-M0-1	Tisch auszieh- und absenkbar mit Tischauflagepolster (nur Rundsitzgruppe)	12	1.082,02	1.110,-
21-231-M0-1	Midi-Heki anstatt Mini-Heki (Schlafraum) <sup>1</sup>	6	740,84	760,-
21-231-M0-2	Panorama-Dachluke (Heki 3) anstatt Mini-Heki (Schlafraum) <sup>1</sup>	19	1.491,43	1.530,-
21-640-M0	Eingangsvitrine deckenhoch mit Acrylglas-Einlegeböden inklusive des passenden Gläsersortiments und LED-Beleuchtung (nicht in Verbindung mit TV im Eingangsbereich)	10	1.091,76	1.120,-

## KÜCHE

21-630-M0-1	Kühlschrank 177 l / Mikrowellen-Kombination anstatt Serienkühlschrank-Kombination	0	0,-	0,-
21-630-M0-2	Kompressor Kühlschrank 177 l	0	0,-	0,-
21-630-M0-3	Kompressor Kühlschrank 177 l / Mikrowellen-Kombination	0	477,65	490,-
21-631-M0	Edelstahl-Mikrowelle mit Grillfunktion unter der Kochmulde, 230 V Betrieb über Außenanschluss, 26 l Garraum (nicht in Verbindung mit Artikel-Nr. 21-632-M0)	22	1.272,10	1.305,-
21-632-M0	Geschirrspülmaschine unter Kochmulde (nicht in Verbindung mit Artikel-Nr. 21-631-M0)	25	1.345,21	1.380,-

\* bei Leistungserbringung zwischen dem 1.7.2020 und 31.12.2020

\*\* bei Leistungserbringung ab dem 02.01.2021

<sup>1</sup> Die Position der Dachfenster wird unter Berücksichtigung aller Dachaufbauten festgelegt.

<sup>2</sup> Kombinationen von Optionen, die an das Fahrgestell angebaut werden, sind nur begrenzt möglich. Eine endgültige Bestätigung kann erst nach technischer Prüfung erfolgen.



# SONDERAUSSTATTUNG AUFBAU

ARTIKEL-NR.	ELEKTRO	GEWICHT IN KG	PREIS IN EURO INKL. MEHRWERTSTEUER	
			16% *	19% **
21-511-M0-1	<b>Elektro-Leistungspaket</b> 1 x Gel-Batterie 170 Ah zusätzlich (gesamt dann 3 Batterien) Kombi-Ladegerät 100 A mit Netzstärkevorwahl, Sinus-Wechselrichter von 12 V auf 230 V, 4000 W Spitzen- und 2200 W Dauerleistung mit Netzmangelausgleich	60	1.681,51	1.725,-
21-511-M0-2	<b>Elektro-Leistungspaket „Ultra-Power“</b> 1 x Lithium-Batterie 400 Ah (anstatt Serien-Aufbaubatterie), Kombi-Ladegerät 150 A, Sinus-Wechselrichter von 12 V auf 230 V, 6000 W Spitzen- und 3000 W Dauerleistung mit Netzmangelausgleich	-57	8.344,20	8.560,-
21-581-M0	Alarmanlage mit Überwachung der Garagentüren, der Wohnraumtür sowie der Fahrerhaustüren	3	1.457,31	1.495,-
21-560-M0	Doppel-Rückfahrkamera mit Shutter (nur in Verbindung mit Artikel-Nr. 21-555-M0-3)	4	1.072,27	1.100,-
21-570-M0-1	Solaranlage mit ca. 180 W maximaler Leistung	15	2.081,18	2.135,-
21-570-M0-2	Solaranlage mit ca. 2 x 180 W maximaler Leistung	30	3.226,55	3.310,-
21-150-M0	Gasgenerator 2600 W, fest eingebaut (nur in Verbindung mit Gastank) <sup>2</sup>	50	5.916,97	6.070,-

\* bei Leistungserbringung zwischen dem 1.7.2020 und 31.12.2020

\*\* bei Leistungserbringung ab dem 02.01.2021

<sup>2</sup>Kombinationen von Optionen, die an das Fahrgestell angebaut werden, sind nur begrenzt möglich. Eine endgültige Bestätigung kann erst nach technischer Prüfung erfolgen.

# SONDERAUSSTATTUNG AUFBAU

ARTIKEL-NR.	TV / RADIO / TELEFON	GEWICHT IN KG	PREIS IN EURO INKL. MEHRWERTSTEUER	
			16% *	19% **
21-550-M0-1	<b>Satelliten-TV-Anlage mit Full HD LED Smart TV 24“ im Eingangsbereich</b> Satelliten-TV-Anlage mit 85-cm-Spiegel, vollautomatische Ausrichtung, Mehrteilnehmer-Ausstattung durch TWIN-LNB, Anschluss für zweiten Receiver mit 12 V und Antennensteckdose im Schlafraum, Tonwiedergabe über Radioanlage möglich (Fahrzeuggesamthöhe plus ca. 100 mm)	38	5.371,09	5.510,-
21-550-M0-3	<b>Satelliten-TV-Anlage mit Full HD LED Smart TV 32“ im Oberschrank rechts, elektrisch absenkbar</b> Satelliten-TV-Anlage mit 85-cm-Spiegel, vollautomatische Ausrichtung, Mehrteilnehmer-Ausstattung durch TWIN-LNB, Anschluss für zweiten Receiver mit 12 V und Antennensteckdose im Schlafraum, Tonwiedergabe über Radioanlage möglich (Fahrzeuggesamthöhe plus ca. 100 mm)	50	6.760,17	6.935,-
21-551-M0	DVB-T2-Außenantenne zum Empfang von terrestrischem Fernsehen (für 2 TV Geräte)	2	599,50	615,-
21-552-M0	Full HD LED Smart TV 24" für Heckschlafraum mit integriertem TV-Tuner	15	1.072,27	1.100,-
21-557-M0-1	LTE-WLAN Router zur Verstärkung externer WLAN Signale und für Internet TV streaming	1	950,42	975,-
21-555-M0-2	Radio im Wohnraum mit Bluetooth, MP3-Wiedergabe, DAB+ Tuner, Soundsystem mit Bassreflex-Subwoofer und Zusatzlautsprecher	15	1.822,86	1.870,-
21-555-M0-3	Navigationssystem (mit LKW-Software und Touchscreen-Bildschirm 7")	4	3.065,71	3.145,-
21-556-M0-1	Akustik-Paket Heckschlafraum (2 x 2-Wege-Lautsprechersystem, 2x Tief-Mitteltöner und 4-Kanal-Verstärker zur Klangoptimierung LED-Flachbildschirm)	20	906,55	930,-
21-521-M0	Steckdosenkombination, 230 V / 12 V / Antenne, im Doppelboden mit Bodendurchführung, Position: im Außenstaufach rechte Fahrzeugseite (für wahlweisen TV-Außenanschluss) (Sat-Ausgang)	1	341,18	350,-

\* bei Leistungserbringung zwischen dem 1.7.2020 und 31.12.2020

\*\* bei Leistungserbringung ab dem 02.01.2021

# SONDERAUSSTATTUNG AUFBAU

ARTIKEL-NR.	WASSER / GAS / HEIZUNG / BAD	GEWICHT IN KG	PREIS IN EURO INKL. MEHRWERTSTEUER	
			16% *	19% **
21-424-M0	Außendusche in der Garage (Fahrerseite)	2	331,43	340,-
21-432-M0	Abwassertank ca. 320 l anstatt ca. 230 l	8	560,50	575,-
21-617-M0	SOG-Comfort-Toilettenentlüftung mit Aktivkohlefilter für Festtank (Absaugung am Toilettenbecken)	1	370,42	380,-
21-582-M0	Gas-Alarm zur Wohnraumüberwachung (Kohlenmonoxid, Propan, Butan, Betäubungsgas, KO-Gas)	2	472,77	485,-
21-443-M0	Gas-Außenwand-Steckdose auf Beifahrerseite (Gasentnahme)	1	282,69	290,-
21-151-M0	Gastank ca. 120 l mit Gas-Vorfilter, Gasfernbefüllung, Crashsensor und Füllstandsanzeige im Display des Kontrollpanels, inklusive Schürzenklappe <sup>2</sup> (inklusive Gas-Tankfüllung)	104	2.865,88	2.940,-
21-575-M0-1	Dachklima 2400 W mit Heizelement 1700 W <sup>3</sup>	34	3.299,66	3.385,-
21-575-M0-2	Klimagerät für Wohnraum 2400 W mit Infrarot-Fernbedienung (Montage im Doppelboden)	37	3.299,66	3.385,-
21-153-M0	Diesel-Standheizung „Motor Caravan“ mit komfortabler Dauerheizfunktion (5200 W) inklusive Zeitschaltuhr	10	3.226,55	3.310,-
21-418-M0	Alde-Flow 6 l Warmwasser-Zusatzboiler	8	960,17	985,-
21-619-M0	Spiegelschranktüren mit Innenspiegel	1	170,59	175,-

## POLSTERSTOFFE / LEDER / TEPPICH

21-700-M0-1	Stoff- / Mikrofaser-Polsterung „Maxwell“ inklusive farblich abgestimmter Fensterdeko	0	Serie	
21-700-M0-2	Stoff- / Mikrofaser-Polsterung „Caramel“ inklusive farblich abgestimmter Fensterdeko	0	Serie	
21-700-M0-3	Stoff- / Mikrofaser-Polsterung „Island“ inklusive farblich abgestimmter Fenster- deko	0	Serie	
21-700-M0-4	Kunstleder „Toffee“, Polsterung mit Schaum-Optik „Redonda“ inklusive farblich abgestimmter Fensterdeko	15	2.081,18	2.135,-
21-700-M0-5	Leder-Polsterung „Creme-beige“ inklusive farblich abgestimmter Fensterdeko und farblich abgestimmter Concorde Kollektion	25	4.254,96	4.365,-

\* bei Leistungserbringung zwischen dem 1.7.2020 und 31.12.2020

\*\* bei Leistungserbringung ab dem 02.01.2021

<sup>2</sup> Kombinationen von Optionen, die an das Fahrgestell angebaut werden, sind nur begrenzt möglich. Eine endgültige Bestätigung kann erst nach technischer Prüfung erfolgen.

<sup>3</sup> Wenn nicht anders bestellt, wird die Dachklima im Wohnbereich installiert.

# SONDERAUSSTATTUNG AUFBAU

ARTIKEL-NR.	POLSTERSTOFFE / LEDER / TEPPICH	GEWICHT IN KG	PREIS IN EURO INKL. MEHRWERTSTEUER	
			16% *	19% **
21-700-M0-6	Leder-Polsterung „Savanne“ inklusive farblich abgestimmter Fensterdeko und farblich abgestimmter Concorde Kollektion	25	4.254,96	4.365,-
21-700-M0-7	Leder-Polsterung „Coco“ inklusive farblich abgestimmter Fensterdeko und farblich abgestimmter Concorde Kollektion	25	4.254,96	4.365,-
21-700-M0-14	Leder-Polsterung „Perlmutter“ inklusive farblich abgestimmter Fensterdeko und farblich abgestimmter Concorde Kollektion	25	4.254,96	4.365,-
21-700-M0-8	Leder-Polsterung Bicolor „Creme-beige / Terra“ inklusive farblich abgestimmter Fensterdeko und farblich abgestimmter Concorde Kollektion	25	4.678,99	4.800,-
21-700-M0-15	Leder-Polsterung Bicolor „Savanne / Terra“ inklusive farblich abgestimmter Fensterdeko und farblich abgestimmter Concorde Kollektion	25	4.678,99	4.800,-
21-700-M0-16	Leder-Polsterung Bicolor „Perlmutter / Terra“ inklusive farblich abgestimmter Fensterdeko und farblich abgestimmter Concorde Kollektion	25	4.678,99	4.800,-
21-700-M0-9	Original Fahrerhaussitze in Stoff / Mikrofaser Wohnraum bezogen anstelle original Polsterstoff Chassis Hersteller	0	1.174,62	1.205,-
21-700-M0-10	Original Fahrerhaussitze in Leder Wohnraum bezogen anstelle original Polsterstoff Chassis Hersteller	5	1.467,06	1.505,-
21-700-M0-12	Polsterung Stoff / Mikrofaser mit Schaum-Optik „Redonda“	0	721,34	740,-
21-700-M0-13	Polsterung Leder mit Schaum-Optik „Redonda“	0	1.861,85	1.910,-
21-721-M0-1	Concorde-Kollektion „Maxwell“: 2 x kleine Dekokissen, 2 x große Dekokissen, 2 x Kuscheldecke	5	302,18	310,-
21-721-M0-2	Concorde-Kollektion „Caramel“: 2 x kleine Dekokissen, 2 x große Dekokissen, 2 x Kuscheldecke	5	302,18	310,-
21-721-M0-3	Concorde-Kollektion „Island“: 2 x kleine Dekokissen, 2 x große Dekokissen, 2 x Kuscheldecke	5	302,18	310,-
21-721-M0-4	Concorde-Kollektion „Toffee“: 2 x kleine Dekokissen, 2 x große Dekokissen, 2 x Kuscheldecke	5	302,18	310,-
21-471-M0-1	Objektbodenbelag Soft-Walk in Schiffsdeck-Optik (empfohlen bei Möbelbau in Noce)	0	Serie	
21-471-M0-2	Objektbodenbelag Soft-Walk in Schiefer-Optik (empfohlen bei Möbelbau in Morettini Birne)	0	ohne Aufpreis	
21-471-M0-3	Objektbodenbelag Soft-Walk im Yacht-Style (empfohlen bei Möbelbau in Atlas Zeder)	0	ohne Aufpreis	
21-730-M0-1	Wohnraumteppich gekettelt und herausnehmbar, Farbe: Creme	10	745,71	765,-
21-730-M0-2	Wohnraumteppich gekettelt und herausnehmbar, Farbe: Graubraun	10	745,71	765,-
21-730-M0-3	Wohnraumteppich gekettelt und herausnehmbar, Farbe: Novus hellbeige	10	745,71	765,-

\* bei Leistungserbringung zwischen dem 1.7.2020 und 31.12.2020

\*\* bei Leistungserbringung ab dem 02.01.2021

Concorde verwendet ausschließlich hochwertige Stoffe und Leder mit einer speziellen schmutzabweisenden Beschichtung.

Die Masse im fahrbereiten Zustand beinhaltet: das Trockengewicht in Serienausstattung zuzüglich Fahrer (75 kg), gefüllten Kraftstofftank, 100 l Frischwassertank im Fahrzustand, 1 x gefüllte 11 kg Stahl-Gasflasche, Bordwerkzeug. Durch den Einbau von Sonderausstattung und Zubehör können sich Leergewicht und Abmessungen verändern. Alle Maß- und Gewichtsangaben entsprechen dem Kenntnisstand zum Zeitpunkt der Drucklegung. Abweichungen um +/- 5 % sind möglich und als zulässig vereinbart.





# Concorde

REISEMOBILE AUS LEIDENSCHAFT

Überreicht durch Ihren Concorde-Händler:

Concorde Reisemobile GmbH  
Concorde-Straße 2-4 · D-96132 Schlüsselfeld-Aschbach  
Telefon +49 (0) 9555 9225-0 · Telefax +49 (0) 9555 9225-44  
Internet: [www.concorde.eu](http://www.concorde.eu) · E-Mail: [info@concorde.eu](mailto:info@concorde.eu)

Die genannten Preise der Fahrzeuge und Sonderausstattungen gelten bei Kauf und Zulassung in Deutschland und verstehen sich in Euro inkl. der gesetzlich gültigen Mehrwertsteuer. Bei einer Mehrwertsteuererhöhung innerhalb der Lieferzeit ist eine entsprechende Preisanpassung vorbehalten. Sämtliche Preise sind unverbindliche Preisempfehlungen ab Werk. Preisveränderungen des Basisfahrzeugherstellers verursachen eine Preisanpassung entsprechend dem Basisfahrzeugmehrpri. Die Preise für Sonderausstattungen gelten nur bei werkseitigem Einbau und rechtzeitiger Disposition. Nachträgliche Einbauten verursachen zusätzliche Material- und Montagekosten. Die Preise beinhalten die Nebenkosten für Fahrgestell-Vorfracht und TÜV-Abnahme. Technische Änderungen bleiben vorbehalten, soweit die Produktqualität insgesamt gleichwertig bleibt oder verbessert und der Verwendungszweck nicht beeinträchtigt wird. Mit Erscheinen dieser Preisliste verlieren alle vorherigen ihre Gültigkeit. Änderungen und Irrtümer vorbehalten.