

DE



Concorde
REISEMOBILE AUS LEIDENSCHAFT



LINER
PREISLISTE 2021

SERIENAUSSTATTUNG

FAHRGESTELL	MB ATEGO
Isolierte, schallgedämmte Motorraumabdeckung	•
6-Zylinder Turbodieselmotor Euro VI d mit Heckantrieb und Zwillingsbereifung	•
Automatisiertes 8-Gang-Getriebe	•
Differenzialsperre für Hinterachse	•
Antriebsschlupfregelung (ASR)	•
Vollluftfederung mit der Funktion „Heben und Senken“	•
Bereifung	285 / 70R19,5
Bereifung Hinterachse mit Traktionsprofil (M+S-Kennnung)	•
Scheibenbremsen an der Vorder- und Hinterachse	•
Zwei-Kreis-Druckluftbremse	•
Elektronisch geregeltes Anti-Blockier-System (ABS)	•
Stabilitätsregel-Assistent (ESP)	•
Motorbremse	•
Active Brake Assist (Notbremsassistent) mit Fahrspurassistent	•
Spurhalteassistent mit Warntongeber	•
Tempomat	•
Drehstrom-Lichtmaschine 28 V / 150 A inklusive 1 x 90 A Ladewandler (zum Laden der Aufbauakbatterien)	•
Kraftstofftank	180 l
Klimaanlage Fahrerhaus	•
Tagfahrlicht	•
Xenon-Frontscheinwerfer mit Scheinwerferreinigungsanlage	•
Lenkrad in Höhe und Neigung verstellbar	•
Eigenständiges, fahraktives Armaturenbrett inklusive Ablagen	•
Warndreieck, Verbandskasten, Warnleuchte und Unterlegkeil	•
Pannenset (Sicherungsbox und zwei Warnwesten)	•
Edelstahl-Radzierblenden	•

AUFBAU

LINER

Armaturen Brett und -Abdeckung mit Kunstleder Bicolor „Mocca / Vanille“ bezogen	•
Panorama-Verbundglas-Windschutzscheibe mit PVB-Folie, die UV-Strahlen filtert und die Sonneneinstrahlung reduziert, sowie Noise-Control Schalldämmung	•
Windschutzscheibe während der Fahrt beheizbar	•
Elektrisches Sonnenschutzrollo Frontscheibe	•
Isolierverglaste Fahrerhaus-Seitenscheiben, getönt, mit Verdunklungsplissee (auch als Sonnenschutz während der Fahrt) und Fliegenrollo, Rahmen thermisch getrennt	•
Doppelverglaste, rauchgrau getönte Kunststoff-Fenster im Wohnraum, ausstellbar, mit Verdunklungsplissee und Fliegenrollo	•
Isolierrollladen für Windschutzscheibe mit elektrischer Betätigung	•
Hochstabile, langlebige Aluminiumverbundbauweise Solidtherm	•
Kältebrückenfreie, vollisolierte Wandverbindungstechnik mittels hochverdichteter PU-Massivprofile	•
Komplett isoliertes Fahrerhaus	•
Heizkörper zwischen Isolierrollladen und Frontscheibe	•
40 mm Wandstärke, davon 38 mm geschlossenzelliger RTM-Hartschaum	•
Wände, Dach und Unterboden innen und außen in hochwertigem Aluminium, in Sandwichbauweise	•
Außenblech glatt, weiß einbrennlackiert	•
Komplett begehbare Dach links und rechts der Dachfenster	•
Aluminium-Dachprofileleisten mit Regenwasserführung zur Reduzierung von Seitenwandverschmutzungen	•
Vorderfront aus hochstabilem, korrosions- und verrottungsfreiem Glasfaserverbundmaterial	•
Seitenschürzen aus hochstabilem, korrosions- und verrottungsfreiem Glasfaserverbundmaterial	•
Heckwand in Glasfaserverbund-Sandwich mit PU-Schaumkern und Dachspoiler	•
Beheizter Doppelboden mit ca. 470 mm Höhe, seitlich über Außenklappe zugänglich	•
Schwerlastrollen am Heck	•
Stauraumklappen mit Aluminiumguss-Scharnieren und pflegeleichtem, hochwertigem Nadelfilz an der Innenseite, Rahmen thermisch getrennt	•
Sandwichunter- und Sandwichzwischenboden mit 40 mm bzw. 30 mm dickem RTM-Schaum, Bodenisolierung gesamt 70 mm	•
Radkästen Hinterachse in vollisolierter Sandwichbauweise	•
Heckgarage beleuchtet, mit Garagentüren links und rechts (nicht Pkw Garage) und Verzurrschienen	•
Innenliegende, beleuchtete Einstiegsstufe, beheizt	•
Außenliegende, elektrisch ausfahrbare Einstiegsstufe mit Sicherheitsschaltung und Beleuchtung	•
Aufbautür „Security Plus“ mit Zahlenkombination-Sicherheitsschloss, Funkfernbedienung und Schlüssel-Notschalter, Türsicherung „Interstop“	•
Fliegengitter für Aufbautür	•
Luxus-Fahrerhaus-Schwingsitze, luftgefedert, mit Lordosstütze und Sitzheizung	•
Frontsichtschutzrollo „Privacy“ (variabler Sichtschutz von unten nach oben)	•
Heckgaragenboden mit Aluminium-Riffblech-Verkleidung	•
Reisebus-Außenspiegel (lang) mit Weitwinkel, elektrisch beheizbar und verstellbar	•
Reisebus-Scheibenwischeranlage	•
1 x Doppel-USB-Ladesteckdose im Fahrerhaus	•

SERIENAUSSTATTUNG

WOHNRAUM / SCHLAFRAUM

LINER

Möbelklappen und -türen:

- Jatoba Brilliant (beidseitig foliert) mit Griffleisten in Edelstahl-Optik auf den Möbelklappen	•
Ebener Wohnraumboden vom Armaturenbrett bis zum Heckbett	•
Wand- und Deckenverkleidung mit schallabsorbierender Gewebestruktur	•
Objektbodenbelag im Yacht-Style	•
Sitzgruppe ergonomisch geformt, hochwertige Stoff- / Mikrofaser-Polsterung mit Reißverschlüssen (Aufbau), auch bei den Fahrerhaussitzen	•
Schiebegardine in hoher Qualität	•
Multifunktionscouch links mit gurtgesichertem Sitzplatz	•
Geräumiger Kleiderschrank mit LED-Beleuchtung	•
Heckbett mit Unterfederung, verstellbarem Kopfteil und komfortabler Kaltschaum-Matratze	•
Doppelverglaste Panorama-Dachluke (Heki 3) mit Beleuchtung, Fliegenrollo und Verdunklungsplissee im Wohnraum ¹	•
Mini-Heki mit Fliegenrollo und Verdunklungsplissee im Schlafraum ¹	•
Hochwertiger Wohnraumtisch	•
Garderobe im Eingangsbereich mit LED-Beleuchtung und ausziehbarem Flaschenfach	•
Lichtbaldachine mit LED-Spots und indirekter Beleuchtung in hochwertiger Bespannung aus Kunstleder	•
Stabiler Metallgriff als Einstiegshilfe	•
3 x 230 V Steckdosen (1 x Wohnraum und 2 x Schlafraum)	•
3 x USB Doppelsteckdose (1 x Boardcontrol Eingang, 2 x Schlafraum)	•
Wandverkleidung bei Doppel- / Einzelbetten im Fahrzeugheck mit Kunstlederkassetten (grundrissabhängig)	•

¹ Die Position der Dachfenster kann auf Grund der Deckenbaldachine nicht geändert werden.

HUBBETT (OPTIONAL)

LINER

Liegefläche (mm)	2000 x 1350
Höhe über Bett (mm)	860
Komfortable Kaltschaum-Matratze mit Unterfederung	•
Mini-Heki mit Fliegenrollo und Verdunklungsplissee ¹	•

KÜCHE

Küchenbereich mit Spritzschutz	•
Mineralwerkstoff-Küchenarbeitsplatte mit nahtlos eingeformtem Spülbecken, Farbe: Achat white	•
Edelstahl-Kochmulde 3-flammig mit Automatikzündung und Glasabdeckung	•
Hochwertige Design-Einhebel-Mischarmatur in Chrom mit ausziehbarer Brause	•
177 l Kühlschrank mit AES (automatische und manuelle Energiewahl 12 V / 230 V / Gas), Gasbackofen 28 l	•
Schubladen mit Servo-Soft-Einzug	•
Integrierter Besteckkasten	•
Dachventilator mit Be- und Entlüftungsfunktion ¹	•
Lichtbaldachine mit LED-Spots und indirekter Beleuchtung	•
LED-Beleuchtung unter den Hängeschränken	•
Integriertes Müllsystem im Küchenunterschrank	•
3 x 230 V Steckdosenturm, ausziehbar	•
Exklusiver Kücheneckschrank absenkbar	•
Plexiglasrückwand beleuchtet	•

¹ Die Position der Dachfenster kann auf Grund der Deckenbaldachine nicht geändert werden.

SERIENAUSSTATTUNG

BAD / TOILETTE

LINER

Hochwertige Design-Einhebel-Mischarmatur in Chrom am Waschtisch	•
Waschtischplatte mit nahtlos eingeformtem Waschbecken, Farbe: Onix Bianco	•
Separate Dusche mit Echtglastüren inklusive herausnehmbarer Kleiderstange	•
Duscharmatur mit Wandstange und höhenverstellbarer Brause	•
Porzellantoilette mit ca. 300 l Festtank	•
Badausstattung mit Toilettenpapierhalter, WC-Bürste, Flüssigseifenspender, Handtuchhaken und -halter, Zahnputzgläsern	•
Toilettenraumfenster	•
Mini-Heki mit Fliegenrollo und Verdunklungsplissee ¹	•
Beleuchtung mit LED-Spots	•
Geräumiger Kleiderschrank mit LED-Beleuchtung	•
Ankleidespiegel an Schiebetür	•
Geräumiger Spiegelschrank	•
2 x 230 V Steckdosen	•

¹ Die Position der Dachfenster kann auf Grund der Deckenbaldachine nicht geändert werden.

WASSER / GAS / HEIZUNG

LINER

Zentralentsorgung für Abwasser- und Fäkalientank	•
Gasflaschenraum für 2 x 11 kg Gasflaschen	•
Gasregler mit Crashsensor und Flaschenumschaltautomatik	•
Haushaltssiphons	•
Frischwassertank ca. 400 l und Abwassertank ca. 300 l im beheizbaren Doppelboden	•
Bequeme Abwassertankentleerung durch Ablasshahn im beheizbaren Doppelboden	•
Spülanschluss mit Stecksystem zur bequemen Reinigung des Fäkalientanks	•
Abwasserablass-Schlauch mit Schnellverschluss	•
Automatisch arbeitende, zentrale Druckwasserpumpe mit Filtersystem	•
Alde-Warmwasser-Gas-Zentralheizung 5500 W mit thermostatischer Regelung und Zeitschaltuhr, elektrische Heizpatrone 230 V / 3000 W Rücklauf-Strangsperrung mit integriertem Warmwasserboiler zur Versorgung aller Entnahmestellen	•
Heizungskreislauf Schlafrum / Garage thermostatisch regelbar	•
2-Zonen-Fußbodenheizung, getrennt regelbar	•
2-Zonen-Raumheizung, getrennt regelbar (1 x Wohnbereich + Bad, 1 x Schlafbereich)	•
Handtuchheizkörper im Bad	•
Motorwärmetauscher, der das Kühlwasser des Motors zur Wohnraumbeheizung nutzt	•

SERIENAUSSTATTUNG

ELEKTRO / TV / RADIO

LINER

Gel-Batterie 2 x 170 Ah	•
Batteriecomputer mit Schutz vor Tiefentladung	•
230 V CEE Anschluss im Stauraum mit Kabelführung durch Fahrzeugboden	•
FI-Personenschutzautomat	•
Kombi-Ladegerät mit Wechselrichter von 12 V auf 230 V Sinus 3000 W Spitzen- und 1600 W Dauerleistung, mit elektronischer Regelung und Netzvorrangschaltung, maximaler Ladestrom 60 A	•
Abschaltung der Bordelektrik bei Erreichen der Kapazitätsgrenze mit automatischer Wiedereinschaltung	•
230 V Steckdose an der Elektro-Zentrale im Zwischenboden	•
Doppel-DIN-Radio mit 7" Display, DAB+, MP3- und USB-Anschluss, 3-Wege-Lautsprechersystem sowie Freisprecheinrichtung für Telefon mit Bluetooth	•
LED-Beleuchtung im Innenraum	•
Servicefreundlicher Zugang zur Bordelektrik mit Lochgitterverkleidung in der Heckgarage (bei G-Modellen im Außenstaufach rechts)	•
Automatische Kühltankumschaltung bei Motorstillstand von 12 V auf Gas / 230 V (bei Landanschluss)	•
Automatisches Laden von Aufbau- und Fahrzeugbatterie, Ladeerhaltung bei Außenstromanschluss sowie während der Fahrt (Ladewandler 2 x 45 A)	•
Trennschalter für Aufbau- und Fahrzeugbatterie	•
Automatisches Trennen und Verbinden von Aufbau- und Fahrzeugbatterie	•

BORDELEKTRONIK

LINER

Hochmoderne, mikroprozessorgesteuerte Bordelektronik mit BUS-Technik (Binary Unit System)

•

Zentrales Steuer- und Kontrollpanel mit 7"-Touchscreen-Farbdisplay

•

Tasten zum Ein- und Ausschalten folgender Geräte:

- Panel

•

- Beleuchtung

•

- Wasserpumpe

•

LCD-Anzeigenfeld zum Überwachen von:

- Frischwassertank (Füllstand in %)

•

- Abwassertank (Füllstand in %)

•

- Fäkalientank (Füllstand in %)

•

- Batteriespannung der Fahrzeug- und Aufbaubatterie

•

- Außen- und Innentemperatur

•

- Außenstromzufuhr

•

- Gasfüllstand (nur in Verbindung mit Gastank)

•

- Datum und Uhrzeit mit Weckfunktion

•

Alarmeinrichtungen für:

- Abwassertank voll

•

- Frischwassertank leer

•

- Fäkalientank voll

•

- Batterieunterspannung

•

- Reserve-Gastank

•

- Reserve-Gasflasche in Betrieb über separate Kontrolleinheit

•

- Ausgefahrene Trittstufe

•

Batteriecomputer:

- Kapazitätsanzeige Aufbaubatterie

•

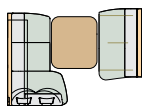
- Lade- und Entladestrom

•

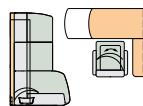
- Steuerung Kombi-Ladegerät

•

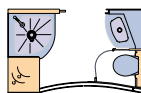
TECHNISCHE DATEN



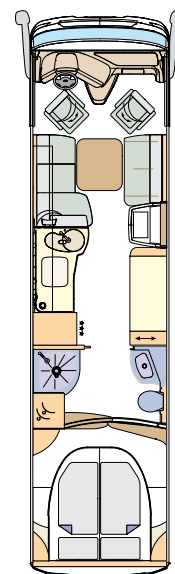
CL-Lounge mit 2 gurt-
gesicherten Sitzplätzen



Barversion

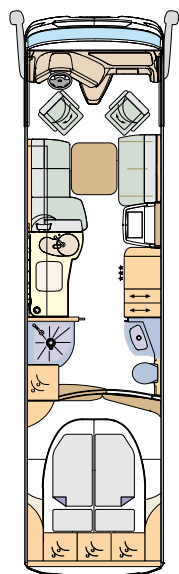


Satinierte Glastür im Bad

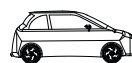
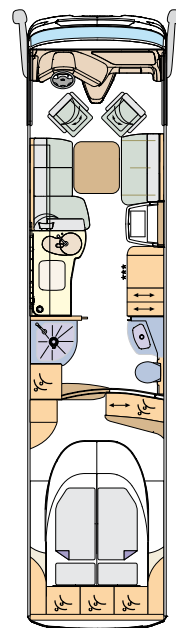


LINER 996 MI

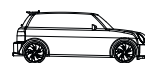
BASISFAHRZEUG	MB Atego
CHASSISTYP	1230 L
MOTOR (Euro VI d)	6-Zylinder
HUBRAUM	7,7 l
LEISTUNG	220 kW (299 PS)
DREHMOMENT	1200 Nm
GESAMTLÄNGE (mm)	9985
GESAMTBREITE (mm)	2480
GESAMTHÖHE (mm)	3780
RADSTAND (mm)	5060
TECHNISCH ZULÄSSIGE GESAMTMASSE (kg)	11990
MASSE IN FAHRBEREITEM ZUSTAND (kg)	9040
ZULADUNG (kg)	2950
ANHÄNGELAST GEBREMST (kg)	3000
SITZPLÄTZE MIT 3-PUNKT-SICHERHEITSGURT BEI LOUNGE / CL-LOUNGE / BARVERSION	3 / 4 / 4
SITZBANK LINKS (CL-Lounge, mm)	1650 / 915
SITZBANK RECHTS (mm)	1360 / 650
HECKBETT (mm)	2000 / 1800
BETTENMASS HUBBETT (optional, mm)	2000 / 1350
HÖHE ÜBER HUBBETT (mm)	860
GARAGENTÜR RECHTS, H/B (mm)	1250 / 1150
GARAGENTÜR LINKS, H/B (mm)	1250 / 800
HECKKLAPPE H/B (mm)	—
PREIS IN EURO bei Leistungserbringung zwischen dem 1.7.2020 und 31.12.2020 *	334.304,20
PREIS IN EURO bei Leistungserbringung ab dem 02.01.2021	342.950,-



Smart 3



Fiat 500
Fiat Abarth 500
(optional)



Mini Cooper SD

LINER 990 G1

MB Atego	MB Atego
1230 L	1530 L
6-Zylinder	6-Zylinder
7,7 l	7,7 l
220 kW (299 PS)	220 kW (299 PS)
1200 Nm	1200 Nm
9985	10985
2480	2480
3780	3780
5060	5660
11990	15000
9130	9340
2860	5660
3000	3000
3 / 4 / 4	3 / 4 / 4
1650 / 915	1650 / 915
1360 / 650	1360 / 650
2000 / 1800	2000 / 1800
2000 / 1350	2000 / 1350
860	860
—	—
—	—
1670 / 2050	1670 / 2050
346.001,68	367.447,06
354.950,-	376.950,-

SONDERAUSSTATTUNG FAHRGESTELL

ARTIKEL-NR.	FAHRGESTELL MERCEDES BENZ ATEGO	GEWICHT IN KG	PREIS IN EURO INKL. MEHRWERTSTEUER	
			16% *	19% **
21-011-TF-1	Chassisvariante 15.000 kg 1530 L anstatt 1230 L (6 Zylinder, 7,7 l, 220 kW (299 PS), 1200 Nm, Höhe 3720 mm, Radstand 5060 mm) Fahrwerk mit 19,5" Bereifung Luftfederung Vorderachse erhältlich für: 996 MI und 990 GI	90	14.192,94	14.560,-
21-131-TF	Anhängerkupplung mit Anhängelast max. 3.000 kg (nur bei werkseitiger Montage lieferbar)	29	2.412,61	2.475,-
21-152-TF-1	Hydraulische Hubstützenanlage mit automatischer Nivellierung	139	8.953,45	9.185,-
21-152-TF-2	Hydraulische Hubstützenanlage mit automatischer Nivellierung (G-Modelle)	139	8.953,45	9.185,-
21-021-TF	High Performance Motorbremse	6	472,77	485,-
21-053-TF	Reserverad mit Stahlfelge und Halterung am Fahrgestell ²	65	414,29	425,-
21-141-TF-2	Leichtmetallfelgen 7,50 x 19,5" „Alcoa Dura bright" mit Serienbereifung	-60	6.472,61	6.640,-
21-311-TF-1	Original Lederlenkrad in Echtchrom-Optik	3	867,56	890,-
21-311-TF-2	Original Lederlenkrad in Holz-Optik	3	1.423,19	1.460,-
21-380-TF	Luxus-Fahrerhaus-Schwingsitze luftgefedert mit Klimafunktion, Lordosestütze und Sitzheizung (nur in Verbindung mit Lederausstattung)	0	1.169,75	1.200,-
21-164-TF	Doppelton-Druckluftfanfare	3	969,92	995,-
21-910-TF	Bereitstellungsgebühr inklusive gefülltem Serien-Kraftstofftank und Adblue-Tank	0	745,71	765,-

* bei Leistungserbringung zwischen dem 1.7.2020 und 31.12.2020

** bei Leistungserbringung ab dem 02.01.2021

²Kombinationen von Optionen, die an das Fahrgestell angebaut werden, sind nur begrenzt möglich. Eine endgültige Bestätigung kann erst nach technischer Prüfung erfolgen.

SONDERAUSSTATTUNG AUFBAU

ARTIKEL-NR.	AUFBAU	GEWICHT IN KG	PREIS IN EURO INKL. MEHRWERTSTEUER	
			16% *	19% **
21-218-T0	Außendekor „Centurion Style“ inklusiv Schriftzug	1	2.100,67	2.155,-
21-218-T0-1	Seitenwand Design Paket „Centurion Style“ - Seitenwandbeplankung in Alu-Dibond schwarz glänzend - C-Spange um Fahrerhaus-Seitenscheiben	68	4.498,66	4.615,-
21-241-T0	Hydraulische Heckklappenöffnung mit Funk-Fernbedienung für Heckklappe, Seilwinde und Garagenbeleuchtung (für G-Modelle)	12	4.240,34	4.350,-
21-241-T0-1	Hydraulische Heckklappenöffnung mit Lift-Up-System und Funk-Fernbedienung für Heckklappe, Seilwinde und Garagenbeleuchtung (für G-Modelle)	73	9.211,76	9.450,-
21-481-T0	Zusätzliche Verzurrstange in Garage auf Höhe des Wohnraumbodens (nicht für G-Modelle)	3	326,55	335,-
21-481-T0-1	Verzurrsystem mit Airlineschienen und 4 Spannösen in Heckgaragenboden eingelassen, belastbar mit 400 kg/m (nicht für G-Modelle)	4	570,25	585,-
21-481-T0-2	Verzurrsystem mit Airlineschienen und 4 Spannösen in Heckgaragenboden eingelassen, jeweils rechts und links zwischen Seitenwand und Auffahrrampe, belastbar mit 400 kg/m (für G-Modelle)	4	570,25	585,-
21-217-T0	Zentralverriegelung für Stauraumklappen mit elektrischer Sensoröffnung, Stauraumklappen mit Gasdruckfedern und ohne Griffmulden (ohne Schürzenklappen, Gaskastentür, WC-Servicetür und Garagentür bei G-Modellen)	5	4.089,24	4.195,-
21-232-T0-1	Dachmarkise 2 x 4 m ins Dachprofil integriert, elektrisch	94	4.571,76	4.690,-
21-232-T0-2	Dachmarkise 6 m ins Dachprofil integriert, elektrisch (996 MI, 990 GI)	76	3.031,60	3.110,-
21-532-T0	LED-Dachbeleuchtung - Fahrer- und Beifahrerseite, getrennt schaltbar und dimmbar, Schaltfunktion an Tür und Armaturenbrett - Heck, Schaltfunktion am Armaturenbrett	3	1.730,25	1.775,-
21-542-T0-1	LED-Beleuchtung für Stauräume im Doppelboden	1	580,00	595,-
21-216-T0	Bugspiegel rechts und links für Reisebus-Außenspiegel	3	541,01	555,-
21-216-T0-1	Reisebus-Außenspiegel im Centurion-Style weiß lackiert	0	604,37	620,-
21-212-T0	Fahrerhaus-Seitenscheiben isolierverglast mit elektrischer Betätigung	3	1.900,84	1.950,-
21-213-T0	Aufbaufenster mit Tönung in privacy black	0	828,57	850,-

* bei Leistungserbringung zwischen dem 1.7.2020 und 31.12.2020

** bei Leistungserbringung ab dem 02.01.2021

SONDERAUSSTATTUNG AUFBAU

ARTIKEL-NR.	WOHNRAUM / SCHLAFRAUM	GEWICHT IN KG	PREIS IN EURO INKL. MEHRWERTSTEUER	
			16% *	19% **
21-605-T0	Dachschrank Möbelfronten im Wohn- und Schlafbereich in der Farbkombination „high gloss“ Senosan creme weiß und Jatoba Brilliant	8	3.216,81	3.300,-
21-260-T0	Hubbett mit elektrischer Betätigung, Unterfederung, anstelle Frontüberschränken	53	2.519,83	2.585,-
21-722-T0	Jalousien Wohnraum in Holzoptik	5	643,36	660,-
21-680-T0	CL-Lounge (4-Personen-Zulassung)	24	1.028,40	1.055,-
21-681-T0	Barversion mit verstellbarem Einzelsitz (4-Personen-Zulassung)	46	2.466,22	2.530,-
21-689-T0-1	Wohnraumbett absenkbar mit Tischauflegepolster (nicht in Verbindung mit Barversion)	8	828,57	850,-
21-689-T0-4	Wohnraumbett auszieh- und absenkbar mit Tischauflegepolster (nicht in Verbindung Barversion)	10	1.082,02	1.110,-
21-689-T0-3	Zentraltischfuss mit Tischplattenverstellung durch Fusspedal (nur in Verbindung mit Serientisch)	0	760,34	780,-
21-231-T0-2	Panorama-Dachluke (Heki 3) anstatt Mini-Heki (Schlafraum) ¹	19	1.491,43	1.530,-

* bei Leistungserbringung zwischen dem 1.7.2020 und 31.12.2020

** bei Leistungserbringung ab dem 02.01.2021

¹ Die Position der Dachfenster kann auf Grund der Deckenbaldachine nicht geändert werden.

SONDERAUSSTATTUNG AUFBAU

ARTIKEL-NR.	KÜCHE	GEWICHT IN KG	PREIS IN EURO INKL. MEHRWERTSTEUER	
			16% *	19% **
21-622-T0-1	Hybrid-Ceran-Kochfeld mit zwei Gas-Kochfeldern und einem Induktionskochfeld	0	477,65	490,-
21-630-T0	Kühlschrank 177 l / Mikrowellenkombination anstatt Serienkühlschrank-Kombination	0	0,-	0,-
21-630-T0-1	Kompressor Kühlschrank 177 l	0	0,-	0,-
21-630-T0-2	Kompressor Kühlschrank 177 l / Mikrowellenkombination	0	477,65	490,-
21-631-T0	Edelstahl-Mikrowelle mit Grillfunktion unter Kochmulde, 230-V-Betrieb über Außenanschluss, 26-l-Garraum (nicht in Verbindung mit Artikel-Nr. 21-632-T0)	22	1.272,10	1.305,-
21-632-T0	Geschirrspülmaschine unter Kochmulde (nicht in Verbindung mit Artikel-Nr. 21-631-T0)	25	2.164,03	2.220,-

* bei Leistungserbringung zwischen dem 1.7.2020 und 31.12.2020

** bei Leistungserbringung ab dem 02.01.2021

SONDERAUSSTATTUNG AUFBAU

ARTIKEL-NR.	ELEKTRO	GEWICHT IN KG	PREIS IN EURO INKL. MEHRWERTSTEUER	
			16% *	19% **
21-511-T0-1	Elektro-Leistungspaket 1 x Gel-Batterie 170 Ah zusätzlich (gesamt dann 3 Batterien) Kombi-Ladegerät 100 A, Sinus-Wechselrichter von 12 V auf 230 V, 3900 W Spitzen- und 2600 W Dauerleistung mit Netzmangelausgleich	60	1.681,51	1.725,-
21-511-T0-2	Elektro-Leistungspaket „Ultra-Power“ Ladewandler 2 x 50 A 1 x Lithium-Batterie 400 Ah (anstatt Serien-Aufbaubatterie), Kombi-Ladegerät 150 A, Sinus Wechselrichter von 12 V auf 230 V, 6000 W Spitzen- und 3000 W Dauerleistung mit Netzmangelausgleich	-57	8.373,45	8.590,-
21-511-T0-3	Elektro-Leistungspaket „Ultra-Power“ XL Ladewandler 2 x 50 A 2 x Lithium-Batterie 400 Ah (anstatt Serien-Aufbaubatterie), Kombi-Ladegerät 150 A, Sinus Wechselrichter von 12 V auf 230 V, 6000 W Spitzen- und 3000 W Dauerleistung mit Netzmangelausgleich	-2	17.741,18	18.200,-
21-581-T0	Alarmanlage mit Überwachung der Garagentüren / -klappe sowie Wohnraumtür	3	1.457,31	1.495,-
21-560-T0	Doppel-Rückfahrkamera mit Shutter (Bild über Serienradio) (nicht in Verbindung mit Artikel-Nr. 21-561-T0)	4	1.072,27	1.100,-
21-561-T0	Birdview (4-Kamera Rundumsichtsystem) mit 7" Display (nicht in Verbindung mit Artikel-Nr. 21-560-T0)	4	2.904,87	2.980,-
21-570-T0-1	Solaranlage mit ca. 180 W maximaler Leistung	15	2.081,18	2.135,-
21-570-T0-2	Solaranlage mit ca. 2 x 180 W maximaler Leistung	30	3.226,55	3.310,-
21-150-T0	Gasgenerator 2600 W, fest eingebaut (nur in Verbindung mit Gastank) ²	50	5.916,97	6.070,-

* bei Leistungserbringung zwischen dem 1.7.2020 und 31.12.2020

** bei Leistungserbringung ab dem 02.01.2021

² Kombinationen von Optionen, die an das Fahrgestell angebaut werden, sind nur begrenzt möglich. Eine endgültige Bestätigung kann erst nach technischer Prüfung erfolgen.

SONDERAUSSTATTUNG AUFBAU

ARTIKEL-NR.	TV / RADIO / TELEFON	GEWICHT IN KG	PREIS IN EURO INKL. MEHRWERTSTEUER	
			16% *	19% **
21-550-T0-1	Satelliten-TV-Anlage mit Full HD LED Smart TV 40“ im Oberschrank rechts, elektrisch absenkbar Satelliten-TV-Anlage mit 85-cm-Spiegel, vollautomatische Ausrichtung, Mehrteil- nehmer-Ausstattung durch TWIN-LNB, Anschluss für zweiten Receiver mit 12 V und Antennensteckdose im Schlafraum, Tonwiedergabe über Radioanlage möglich (Fahrzeuggesamthöhe plus ca. 120 mm)	50	6.915,97	7.040,-
21-550-T0-2	Satelliten-TV-Anlage IV mit Full HD LED Smart TV 40“ im Oberschrank links, elektrisch absenkbar Satelliten-TV-Anlage mit 85-cm-Spiegel, vollautomatische Ausrichtung, Mehrteil- nehmer-Ausstattung durch TWIN-LNB, Anschluss für zweiten Receiver mit 12 V und Antennensteckdose im Schlafraum, Tonwiedergabe über Radioanlage möglich (Fahrzeuggesamthöhe plus ca. 120 mm)	50	6.915,97	7.040,-
21-550-T0-3	Satelliten-TV-Anlage V mit Full HD LED Smart TV 32“ im Oberschrank über Windschutzscheibe, nicht absenkbar Satelliten-TV-Anlage mit 85-cm-Spiegel, vollautomatische Ausrichtung, Mehrteil- nehmer-Ausstattung durch TWIN-LNB, Anschluss für zweiten Receiver mit 12 V und Antennensteckdose im Schlafraum, Tonwiedergabe über Radioanlage möglich (Fahrzeuggesamthöhe plus ca. 120 mm) (nicht in Verbindung mit Hubbett)	43	5.678,15	5.825,-
21-551-T0	DVB-T2-Außenantenne zum Empfang von terrestrischem Fernsehen (für 2 TV Geräte)	2	599,50	615,-
21-552-T0	Full HD LED Smart TV 32" für Heckschlafrum mit integriertem TV-Tuner	15	1.242,86	1.275,-
21-557-T0-1	LTE-WLAN Router zur Verstärkung externer WLAN Signale und für Internet TV streaming	1	950,42	975,-
21-555-T0-3	Navigationssystem (mit LKW-Software und Touchscreen-Bildschirm 9", integriertes Radio mit DAB+, MP3-Wiedergabe und Freisprecheinrichtung für Telefon mit Bluetooth)	4	2.588,07	2.655,-
21-556-T0-2	Soundsystem mit 2 x 3-Wege-Lautsprecher im Fahrerhaus, fahrzeugspezifische Frequenzweichen, 2 x 2 Wege-Lautsprecher im Wohnraum, Doppelbass Reflex Subwoofer, Soundprozessor	25	1.744,87	1.790,-
21-556-T0-1	Akustik-Paket Heckschlafrum (2 x 2-Wege-Lautsprechersystem, 2 x Tief-Mitteltöner und 4-Kanal-Verstärker zur Klangoptimierung LED-Flachbildschirm)	20	906,55	930,-
21-521-T0	Steckdosenkombination, 230 V / 12 V / Antenne, im Doppelboden mit Boden- durchführung. Position: im Außenstaufach rechte Fahrzeugseite (für wahlweisen TV-Außenanschluss) (Sat-Ausgang)	1	341,18	350,-

* bei Leistungserbringung zwischen dem 1.7.2020 und 31.12.2020

** bei Leistungserbringung ab dem 02.01.2021

SONDERAUSSTATTUNG AUFBAU

ARTIKEL-NR.	WASSER / GAS / HEIZUNG / BAD	GEWICHT IN KG	PREIS IN EURO INKL. MEHRWERTSTEUER	
			16% *	19% **
21-612-TO	Duscharmatur mit Regenwalddusche und Handbrause mit Wandhalterung	2	380,17	390,-
21-424-TO	Außendusche im Technikfach „Wasser“ (Fahrerseite)	2	331,43	340,-
21-435-TO	Behälter für Fäkalien- / Abwasser Ablassschlauch am Fahrgestell	3	409,41	420,-
21-617-TO	SOG-Comfort-Toilettenentlüftung mit Aktivkohlefilter für Festtank (Absaugung am Toilettenbecken)	1	370,42	380,-
21-582-TO	Gas-Alarm zur Wohnraumüberwachung (Kohlenmonoxid, Propan, Butan, Betäubungsgas, KO-Gas)	2	472,77	485,-
21-443-TO	Gas-Außenwand-Steckdose auf Beifahrerseite (Gasentnahme)	1	282,69	290,-
21-151-TO-1	Gastank ca. 120 l mit Gas-Vorfilter, Gasfernbefüllung, Crashsensor und Füll- standsanzeige im Display des Kontrollpanels, inklusive Schürzenklappe (inklusive Gastankfüllung) ²	114	2.865,88	2.940,-
21-151-TO-2	Gastank ca. 200 l mit Gas-Vorfilter, Gasfernbefüllung, Crashsensor und Füll- standsanzeige im Display des Kontrollpanels, inklusive Schürzenklappe (inklusive Gastankfüllung) ²	170	3.246,05	3.330,-
21-575-TO-1	Dachklima 2200 W mit Heizelement 1700 W (Fahrzeuggesamthöhe plus 130 mm)	34	3.299,66	3.385,-
21-575-TO-2	Klimagerät 2200 W für Schlafraum mit Infrarot-Fernbedienung (Montage im Doppelboden)	37	3.299,66	3.385,-
21-153-TO	Diesel-Standheizung „Motor Caravan“ mit komfortabler Dauerheizfunktion (5200 W) inklusive Zeitschaltuhr	10	3.226,55	3.310,-
21-418-TO	Alde-Flow 6 l Warmwasser Zusatzboiler	8	960,17	985,-
21-611-TO	Satinierte Glastür zur Abtrennung der Toilette	12	2.890,25	2.965,-
21-619-TO	Spiegelschranktüren mit Innenspiegel	1	170,59	175,-

* bei Leistungserbringung zwischen dem 1.7.2020 und 31.12.2020

** bei Leistungserbringung ab dem 02.01.2021

² Kombinationen von Optionen, die an das Fahrgestell angebaut werden, sind nur begrenzt möglich. Eine endgültige Bestätigung kann erst nach technischer Prüfung erfolgen.

³ Wenn nicht anders bestellt, wird die Dachklima im Wohnbereich installiert.

SONDERAUSSTATTUNG AUFBAU

ARTIKEL-NR.	POLSTERSTOFFE / LEDER / TEPPICH	GEWICHT IN KG	PREIS IN EURO INKL. MEHRWERTSTEUER	
			16% *	19% **
21-700-T0-1	Stoff- / Mikrofaser-Polsterung „Maxwell“ (empfohlen bei Möbelbau in Jatoba Brilliant)	0	Serie	
21-700-T0-2	Stoff- / Mikrofaser-Polsterung „Caramel“	0	ohne Aufpreis	
21-700-T0-3	Leder-Polsterung „Vanille“ mit farblich abgestimmter Concorde Kollektion (empfohlen bei Möbelbau in Jatoba Brilliant)	25	4.254,96	4.365,-
21-700-T0-4	Leder-Polsterung „Creme-Beige“ mit farblich abgestimmter Concorde Kollektion	25	4.254,96	4.365,-
21-700-T0-5	Leder-Polsterung „Savanne“ mit farblich abgestimmter Concorde Kollektion	25	4.254,96	4.365,-
21-721-T0-1	Concorde Kollektion „Maxwell“: 2 x kleine Dekokissen, 2 x große Dekokissen, 2 x Kuscheldecke	5	302,18	310,-
21-721-T0-2	Concorde Kollektion „Caramel“: 2 x kleine Dekokissen, 2 x große Dekokissen, 2 x Kuscheldecke	5	302,18	310,-
21-471-T0-1	Objektbodenbelag Soft-Walk im Yacht-Style (Empfehlung zu Möbelfarbe in Jatoba Brilliant)	0	Serie	
21-471-T0-2	Objektbodenbelag Soft-Walk in Schiefer-Optik	0	ohne Aufpreis	
21-730-T0-1	Wohnraumteppich gekettelt und herausnehmbar. Farbe: Novus hellbeige (empfohlen bei Möbelbau in Jatoba Brilliant)	10	745,71	765,-
21-730-T0-2	Wohnraumteppich gekettelt und herausnehmbar. Farbe: creme	10	745,71	765,-

* bei Leistungserbringung zwischen dem 1.7.2020 und 31.12.2020

** bei Leistungserbringung ab dem 02.01.2021

Concorde verwendet ausschließlich hochwertige Stoffe und Leder mit einer speziellen schmutzabweisenden Beschichtung.

Die Masse im fahrbereiten Zustand beinhaltet: das Trockengewicht in Serienausstattung zuzüglich Fahrer (75 kg), gefüllten Kraftstofftank, 100 l Frischwassertank im Fahrzustand, 1 x gefüllte 11 kg Stahl-Gasflasche, Bordwerkzeug. Durch den Einbau von Sonderausstattung und Zubehör können sich Leergewicht und Abmessungen verändern. Alle Maß- und Gewichtangaben entsprechen dem Kenntnisstand zum Zeitpunkt der Drucklegung. Abweichungen um +/- 5 % sind möglich und als zulässig vereinbart.



Concorde

REISEMOBILE AUS LEIDENSCHAFT

Überreicht durch Ihren Concorde-Händler:

Concorde Reisemobile GmbH
Concorde-Straße 2-4 · D-96132 Schlüsselfeld-Aschbach
Telefon +49 (0) 9555 9225-0 · Telefax +49 (0) 9555 9225-44
Internet: www.concorde.eu · E-Mail: info@concorde.eu

Die genannten Preise der Fahrzeuge und Sonderausstattungen gelten bei Kauf und Zulassung in Deutschland und verstehen sich in Euro inklusive der gesetzlich gültigen Mehrwertsteuer. Bei einer Mehrwertsteuererhöhung innerhalb der Lieferzeit ist eine entsprechende Preisanpassung vorbehalten. Sämtliche Preise sind unverbindliche Preisempfehlungen ab Werk. Preisveränderungen des Basisfahrzeugherstellers verursachen eine Preisanpassung entsprechend dem Basisfahrzeugmehrpreis. Die Preise für Sonderausstattungen gelten nur bei werkseitigem Einbau und rechtzeitiger Disposition. Nachträgliche Einbauten verursachen zusätzliche Material- und Montagekosten. Die Preise beinhalten die Nebenkosten für Fahrgestell-Vorfracht und TÜV-Abnahme. Technische Änderungen bleiben vorbehalten, soweit die Produktqualität insgesamt gleichwertig bleibt oder verbessert und der Verwendungszweck nicht beeinträchtigt wird. Mit Erscheinen dieser Preiisliste verlieren alle vorherigen ihre Gültigkeit. Änderungen und Irrtümer vorbehalten.