

DE



Concorde

REISEMOBILE AUS LEIDENSCHAFT



LINER

PREISLISTE 2021

SERIENAUSSTATTUNG

FAHRGESTELL	MB ATEGO
Isolierte, schallgedämmte Motorraumabdeckung	•
Turbodieselmotor mit Heckantrieb und Zwillingsbereifung	•
Automatisiertes 8-Gang-Getriebe	•
Differenzialsperre für Hinterachse	•
Antriebsschlupfregelung (ASR)	•
Luftfederung Vorderachse	•
Luftfederung an der Hinterachse mit Funktion „Heben und Senken“	•
Bereifung	285 / 70R19,5
Bereifung Hinterachse mit Traktionsprofil (M+S-Kennung)	•
Scheibenbremsen an der Vorder- und Hinterachse	•
Zwei-Kreis-Druckluftbremse	•
Elektronisch geregeltes Anti-Blockier-System (ABS)	•
ESP	•
Motorbremse	•
Active Brake Assist (Notbremsassistent) mit Fahrspurassistent	•
Tempomat	•
Verstärkte Drehstrom-Lichtmaschine 28 V / 150 A inklusive 2 x 50 A Ladewandler (zum Laden der Aufbauakkus)	•
Kraftstofftank	180 l
Klimaanlage Fahrerhaus	•
Tagfahrlicht	•
Xenon-Frontscheinwerfer mit Scheinwerferreinigungsanlage	•
Lenkrad in Höhe und Neigung verstellbar	•
Warndreieck, Verbandskasten, Warnleuchte und Unterlegkeil	•
Pannenset (Sicherungsbox und zwei Warnwesten)	•
Edelstahl-Radzierblenden	•

AUFBAU

LINER

Panorama-Verbundglas-Windschutzscheibe, getönt, mit beheizbarer Wischerauflage	•
Frontscheibenheizung	•
Elektrisches Sonnenschutzrollo Frontscheibe	•
Isolierverglaste Fahrerhaus-Seitenscheiben, getönt, mit Verdunklungsplissee	•
(auch als Sonnenschutz während der Fahrt) und Fliegenrollo, Rahmen thermisch getrennt	•
Eigenständiges, fahraktives Armaturenbrett inklusive Ablagen	•
Armaturenbrett-Abdeckung mit Textil-Leder bezogen und Steppnähten	•
Doppelverglaste, rauchgrau getönte Kunststoff-Fenster im Wohnraum, ausstell- oder aufschiebbar, mit Verdunklungsplissee und Fliegenrollo	•
Isolierrollladen für Windschutzscheibe mit elektrischer Betätigung, Rolladenheizung	•
Hochstabile, langlebige Aluminiumverbundbauweise Solidtherm	•
Kältebrückenfreie, vollisolierte Wandverbindungstechnik mittels hochverdichteter PU-Massivprofile	•
Komplett isoliertes Fahrerhaus	•
Heizkörper zwischen Isolierrollladen und Frontscheibe	•
40 mm Wandstärke, davon 38 mm geschlossenzelliger RTM-Hartschaum	•
Wände, Dach und Unterboden innen und außen in hochwertigem Aluminium, in Sandwichbauweise	•
Außenblech glatt, weiß einbrennlackiert	•
Komplett begehbare Dach links und rechts der Dachfenster	•
Aluminium-Dachprofileleisten mit Regenwasserführung zur Reduzierung von Seitenwandverschmutzungen	•
Vorderfront aus hochstabilem, korrosions- und verrottungsfreiem Glasfaserverbundmaterial	•
Seitenschürzen aus hochstabilem, korrosions- und verrottungsfreiem Glasfaserverbundmaterial	•
Heckwand innen und außen in hochwertigem Aluminium, in Sandwichbauweise mit GFK-Verblendungen	•
Beheizter Doppelboden mit ca. 420 mm Höhe, seitlich über Außenklappe zugänglich	•
Schwerlastrollen am Heck	•
Stauraumklappen mit Aluminiumguss-Scharnieren und pflegeleichtem, hochwertigem Nadelfilz an der Innenseite, Rahmen thermisch getrennt	•
Sandwichunter- und Sandwichzwischenboden mit 40 mm bzw. 30 mm dickem RTM-Schaum, Bodenisolierung gesamt 70 mm	•
Radkästen Hinterachse in vollisolierter Sandwichbauweise	•
Heckgarage beleuchtet, mit Garagentüren links und rechts (nicht Pkw Garage) und Verzurrseilen	•
Innenliegende, beleuchtete Einstiegsstufe, beheizt	•
Außenliegende, elektrisch ausfahrbare Einstiegsstufe mit Sicherheitsschaltung und Beleuchtung	•
Aufbautür „Security Plus“ mit Zahlenkombination-Sicherheitsschloss und Schlüssel-Notschalter, Türsicherung „Interstop“	•
Fliegengitter für Bautür	•
Außenleuchte mit Sicherheitsschaltung (automatische Abschaltung bei Motorstart)	•
Luxus-Fahrerhaus-Schwingsitze, luftgefedert, mit Lordosstütze und Sitzheizung	•
Frontsichtschutzrollo „Privacy“ (variabler Sichtschutz von unten nach oben)	•
Heckgaragenboden mit Aluminium-Riffelblech-Verkleidung	•
Reisebus-Außenspiegel (lang) mit Weitwinkel, elektrisch beheizbar und verstellbar	•
Reisebus-Scheibenwischeranlage	•
2 x Doppel-USB-Ladesteckdose im Fahrerhaus	•

SERIENAUSSTATTUNG

WOHNRAUM / SCHLAFRAUM

LINER

Möbelklappen und -türen:

- Noce (beidseitig foliert) mit Dachschrankfronten Wohnbereich in glänzend Creme Weiß	•
Ebener Wohnraumboden vom Armaturen Brett bis zum Heckbett	•
Wand- und Deckenverkleidung mit farblich abgestimmter hochwertiger Mikrofaserverkleidung	•
Objektbodenbelag in Schiffsdeck-Optik	•
Sitzgruppe ergonomisch geformt, hochwertige Stoff- / Mikrofaser-Polsterung mit Reißverschlüssen (Aufbau), auch bei den Fahrerhaussitzen	•
Schiebegardine in hoher Qualität	•
Multifunktionscouch links mit gurtgesichertem Sitzplatz	•
Geräumiger Kleiderschrank mit LED-Beleuchtung	•
Heckbett mit Unterfederung, verstellbarem Kopfteil und komfortabler Kaltschaum-Matratze	•
Doppelverglaste Panorama-Dachluke (Heki 3) mit Beleuchtung, Fliegenrollo und Verdunklungsplissee im Wohnraum ¹	•
Mini-Heki mit Fliegenrollo und Verdunklungsplissee im Schlafraum ¹	•
Hochwertiger Wohnraumtisch	•
TV-Sideboard im Eingangsbereich	•
Eingangsvitrine mit Einlegeböden inklusive des passenden Gläsersortiments, mit LED-Beleuchtung	•
Lichtbaldachine mit LED-Spots und indirekter Beleuchtung in hochwertiger Bespannung aus Kunstleder	•
Stabiler Metallgriff als Einstiegshilfe	•
1 x 12 V Steckdose (Wohnraum) und 3 x 230 V Steckdosen (1 x Wohnraum und 2 x Schlafraum)	•
Wandverkleidung bei Doppel- / Einzelbetten im Fahrzeugheck mit Kunstlederkassetten (grundrissabhängig)	•
Frontüberschränke durchgehend über der Windschutzscheibe	•
Schuhfach unter Einstiegsstufe	•

HUBBETT (OPTIONAL)

Liegefläche (mm)	2000 x 1350
Höhe über Bett (mm)	860
Komfortable Kaltschaum-Matratze mit Unterfederung	•
Mini-Heki mit Fliegenrollo und Verdunklungsplissee ¹	•

¹ Die Position der Dachfenster wird unter Berücksichtigung aller Dachaufbauten festgelegt.

KÜCHE

LINER

Küchenbereich mit Spritzschutz	•
Mineralwerkstoff-Küchenarbeitsplatte mit nahtlos eingeformtem Spülbecken, Farbe: Marmor Weiß	•
Edelstahl-Kochmulde 3-flammig mit Automatikzündung und Glasabdeckung	•
Hochwertige Design-Einhebel-Mischarmatur in Chrom mit ausziehbarer Brause	•
177 l Kühlschrank mit AES (automatische und manuelle Energiewahl 12 V / 230 V / Gas), Gasbackofen 28 l mit Grillfunktion	•
Schubladen mit Servo-Soft-Einzug	•
Integrierter Besteckkasten	•
Dachventilator mit Be- und Entlüftungsfunktion ¹	•
Lichtbaldachine mit LED-Spots und indirekter Beleuchtung	•
LED-Spots unter den Hängeschränken	•
Integriertes Müllsystem im Küchenunterschrank	•
2 x 230 V Steckdosen	•
Exklusiver Kücheneckschrank absenkbar	•

BAD / TOILETTE

Hochwertige Design-Einhebel-Mischarmatur in Chrom am Waschtisch	•
Waschtischplatte in Mineralwerkstoff mit nahtlos eingeformtem Waschbecken, Farbe: Marmor Weiß	•
Separate Dusche mit Echtglastüren inklusive herausnehmbarer Kleiderstange	•
Duscharmatur mit Wandstange und höhenverstellbarer Brause	•
Porzellantoilette mit ca. 230 l Festtank	•
Badausstattung mit Toilettenpapierhalter, WC-Bürste, Flüssigseifenspende, Handtuchhaken und -halter, Zahnputzgläsern	•
Toilettenraumfenster	•
Mini-Heki mit Fliegenrollo und Verdunklungsplissee ¹	•
Beleuchtung mit LED-Spots	•
Geräumiger Kleiderschrank mit LED-Beleuchtung	•
Ankleidespiegel an Schiebetür	•
Geräumiger Spiegelschrank mit hinterleuchteten Ablagen	•
2 x 230 V Steckdosen	•

¹ Die Position der Dachfenster wird unter Berücksichtigung aller Dachaufbauten festgelegt.

SERIENAUSSTATTUNG

WASSER / GAS / HEIZUNG

LINER

Zentralentsorgung für Abwasser- und Fäkalientank	•
Gasflaschenraum für 2 x 11 kg Gasflaschen	•
Gasregler mit Crashsensor und Flaschenumschaltautomatik	•
Haushaltssiphons	•
Frisch- und Abwassertank je ca. 320 l im beheizbaren Doppelboden	•
Bequeme Abwassertankentleerung durch Ablasshahn im beheizbaren Doppelboden	•
Obenliegende Reinigungsöffnung für alle Tanks, vom Wohnraum aus zugänglich	•
Spülanschluss mit Stecksystem zur bequemen Reinigung des Fäkalientanks	•
Abwasserablass-Schlauch mit Schnellverschluss	•
Automatisch arbeitende, zentrale Druckwasserpumpe mit Filtersystem	•
Alde-Warmwasser-Gas-Zentralheizung 5500 W mit thermostatischer Regelung und Zeitschaltuhr, elektrische Heizpatrone	•
230 V / 3000 W Rücklauf-Strangsperrung mit integriertem Warmwasserboiler zur Versorgung aller Entnahmestellen	•
Heizungskreislauf Schlafrum / Garage thermostatisch regelbar	•
2-Zonen-Fußbodenheizung, getrennt regelbar	•
2-Zonen-Raumheizung, getrennt regelbar (1 x Wohnbereich + Bad, 1 x Schlafbereich)	•
Handtuchheizkörper im Bad mit Raumthermostat	•
Motorwärmetauscher, der das Kühlwasser des Motors zur Wohnraumbeheizung nutzt	•

ELEKTRO / TV / RADIO

Gel-Batterie 2 x 170 Ah	•
Batteriecomputer mit Schutz vor Tiefentladung	•
230 V CEE Anschluss im Stauraum mit Kabelführung durch Fahrzeugboden	•
FI-Personenschutzautomat	•
Kombi-Ladegerät mit Wechselrichter von 12 V auf 230 V Sinus 3000 W Spitzen- und 1600 W Dauerleistung, mit elektronischer Regelung und Netzvorrangschaltung, maximaler Ladestrom 60 A	•
Abschaltung der Bordelektrik bei Erreichen der Kapazitätsgrenze mit automatischer Wiedereinschaltung	•
230 V Steckdose an der Elektro-Zentrale im Zwischenboden	•
Doppel-DIN-Radio mit CD / DVD, DAB+, MP3- und USB-Anschluss, 3-Wege-Lautsprechersystem	•
LED-Beleuchtung im Innenraum	•
Servicefreundlicher Zugang zur Bordelektrik mit Lochgitterverkleidung in der Heckgarage (bei G-Modellen im Außenstauraum rechts)	•
Automatische Kühlschrankschaltung bei Motorstillstand von 12 V auf Gas / 230 V (bei Landanschluss)	•
Automatisches Laden von Aufbau- und Fahrzeugbatterie, Ladeerhaltung bei Außenstromanschluss sowie während der Fahrt	•
Trennschalter für Aufbau- und Fahrzeugbatterie	•
Automatisches Trennen und Verbinden von Aufbau- und Fahrzeugbatterie	•

BORDELEKTRONIK

LINER

Hochmoderne, mikroprozessorgesteuerte Bordelektronik mit BUS-Technik (Binary Unit System)

•

Zentrales Steuer- und Kontrollpanel mit 7"-Touchscreen-Farbdisplay

•

Tasten zum Ein- und Ausschalten folgender Geräte:

- Panel

•

- Beleuchtung

•

- Wasserpumpe

•

- Heizung

•

LCD-Anzeigenfeld zum Überwachen von:

- Frischwassertank (Füllstand in %)

•

- Abwassertank (Füllstand in %)

•

- Fäkalientank (Füllstand in %)

•

- Batteriespannung der Fahrzeug- und Aufbaubatterie

•

- Außen- und Innentemperatur

•

- Außenstromzufuhr

•

- Gasfüllstand (nur in Verbindung mit Gastank)

•

- Batterien-Parallelschaltung

•

- Datum und Uhrzeit mit Weckfunktion

•

Alarmeinrichtungen für:

- Abwassertank voll

•

- Frischwassertank leer

•

- Fäkalientank voll

•

- Batterieunterspannung

•

- Reserve-Gasflasche in Betrieb

•

- Ausgefahrene Trittstufe

•

Batteriecomputer:

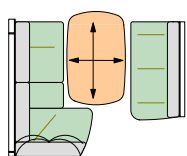
- Kapazitätsanzeige Aufbaubatterie

•

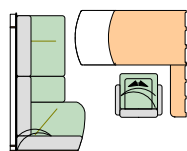
- Lade- und Entladestrom

•

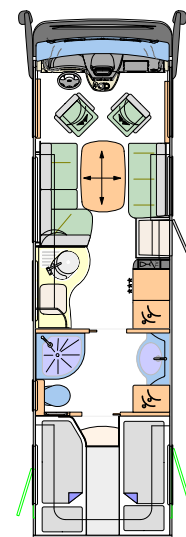
TECHNISCHE DATEN



CL-Lounge

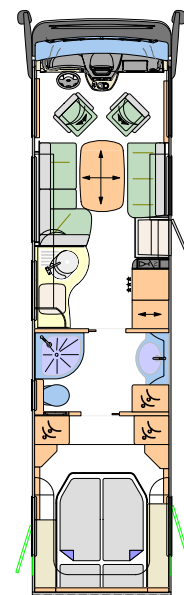
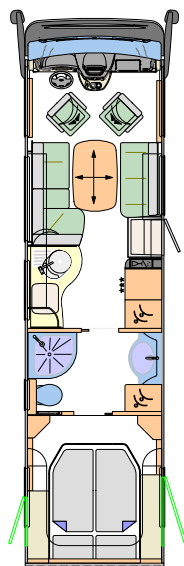
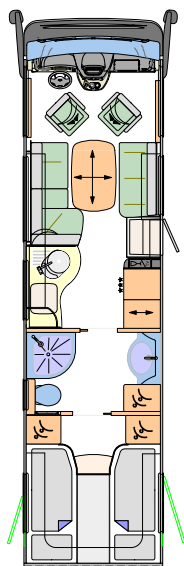


Barversion



LINER 890 L

BASISFAHRZEUG	MB Atego
CHASSISTYP	1230 L
MOTOR (Euro VI)	6-Zylinder
HUBRAUM	7,7 l
LEISTUNG	220 kW (299 PS)
DREHMOMENT	1200 Nm
GESAMTLÄNGE (mm)	9115
GESAMTBREITE (mm)	2450
GESAMTHÖHE (mm)	3720
RADSTAND (mm)	4455
TECHNISCH ZULÄSSIGE GESAMTMASSE (kg)	11990
MASSE IN FAHRBEREITEM ZUSTAND (kg)	8590
ZULADUNG (kg)	3400
ANHÄNGELAST GEBREMST (kg)	3000
SITZPLÄTZE MIT 3-PUNKT-SICHERHEITSGURT BEI LOUNGE / CL-LOUNGE / BARVERSION	3 / 4 / 4
SITZBANK LINKS (CL-Lounge, mm)	1850 / 915
SITZBANK RECHTS (mm)	1360 / 650
HECKBETT (mm)	2 x 2000 / 850
BETTENMASS HUBBETT (optional, mm)	2000 / 1350
HÖHE ÜBER HUBBETT (mm)	860
GARAGENTÜR RECHTS, H/B (mm)	1250 / 1150
GARAGENTÜR LINKS, H/B (mm)	1250 / 800
PREIS IN EURO bei Leistungserbringung zwischen dem 1.7.2020 und 31.12.2020 *	300.673,95
PREIS IN EURO bei Leistungserbringung ab dem 02.01.2021	308.450,-



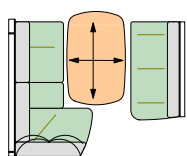
LINER 940 LS

MB Atego	MB Atego	MB Atego
1230 L	1230 L	1230 L
6-Zylinder	6-Zylinder	6-Zylinder
7,7 l	7,7 l	7,7 l
220 kW (299 PS)	220 kW (299 PS)	220 kW (299 PS)
1200 Nm	1200 Nm	1200 Nm
9615	9615	10115
2450	2450	2450
3720	3720	3720
4820	4820	5060
11990	11990	11990
8740	8740	8890
3250	3250	3100
3000	3000	3000
3 / 4 / 4	3 / 4 / 4	3 / 4 / 4
1850 / 915	1850 / 915	1850 / 915
1360 / 650	1360 / 650	1360 / 650
2 x 2000 / 850	2000 / 1570	2000 / 1570
2000 / 1350	2000 / 1350	2000 / 1350
860	860	860
1250 / 1150	1250 / 1150	1250 / 1150
1250 / 800	1250 / 800	1250 / 800
304.036,97	304.036,97	307.400,00
311.900,-	311.900,-	315.350,-

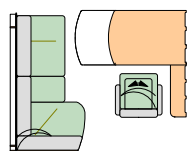
LINER 940 M

LINER 990 MS

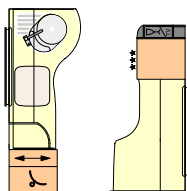
TECHNISCHE DATEN



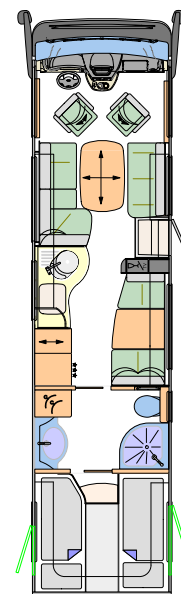
CL-Lounge



Barversion

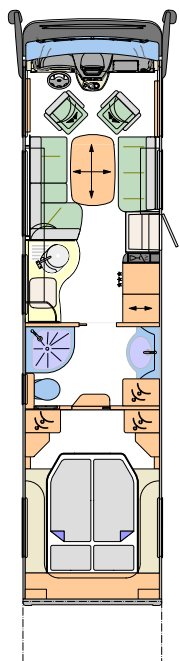


Küchenvariante 996 L



LINER 990 L

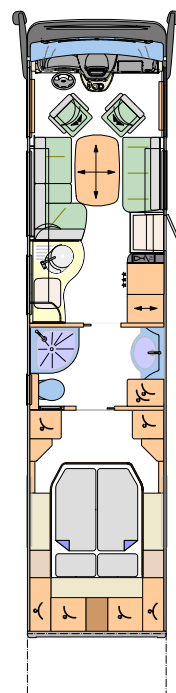
BASISFAHRZEUG	MB Atego
CHASSISTYP	1230 L
MOTOR (Euro VI)	6-Zylinder
HUBRAUM	7,7 l
LEISTUNG	220 kW (299 PS)
DREHMOMENT	1200 Nm
GESAMTLÄNGE (mm)	10115
GESAMTBREITE (mm)	2450
GESAMTHÖHE (mm)	3720
RADSTAND (mm)	5060
TECHNISCH ZULÄSSIGE GESAMTMASSE (kg)	11990
MASSE IN FAHRBEREITEM ZUSTAND (kg)	8990
ZULADUNG (kg)	3000
ANHÄNGELAST GEBREMST (kg)	3000
SITZPLÄTZE MIT 3-PUNKT-SICHERHEITSGURT BEI LOUNGE / CL-LOUNGE / BARVERSION	5 / 6 / 6
SITZBANK LINKS (CL-Lounge, mm)	1850 / 915
SITZBANK RECHTS (mm)	1360 / 650
DINETTE	—
HECKBETT (mm)	2 x 2000 / 850
BETTENMASS HUBBETT (optional, mm)	2000 / 1350
HÖHE ÜBER HUBBETT (mm)	860
GARAGENTÜR RECHTS, H/B (mm)	1250 / 1150
GARAGENTÜR LINKS, H/B (mm)	1250 / 800
HECKKLAPPE H/B (mm)	—
PREIS IN EURO bei Leistungserbringung zwischen dem 1.7.2020 und 31.12.2020 *	311.591,60
PREIS IN EURO bei Leistungserbringung ab dem 02.01.2021	319.650,-



Smart 3

LINER 990 G

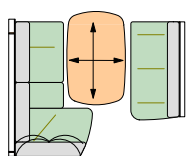
MB Atego	MB Atego
1230 L	1530 L
6-Zylinder	6-Zylinder
7,7 l	7,7 l
220 kW (299 PS)	220 kW (299 PS)
1200 Nm	1200 Nm
10155	10785
2450	2450
3720	3730
5060	5360
11990	15000
9080	9250
2910	5750
3000	3000
3 / 4 / 4	3 / 4 / 4
1850 / 915	1850 / 915
1360 / 650	1360 / 650
—	—
2000 / 1570	2000 / 1570
2000 / 1350	2000 / 1350
860	860
—	—
—	—
1610 / 2100	1610 / 2100
329.673,95	351.168,07
338.200,—	360.250,—



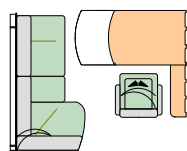
Fiat 500 (Modell 2009 - 2014)
Fiat 500 (ab Modell 2014)

LINER 1060 GMAX

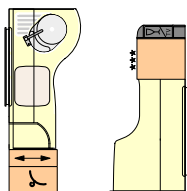
TECHNISCHE DATEN



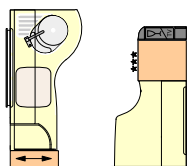
CL-Lounge



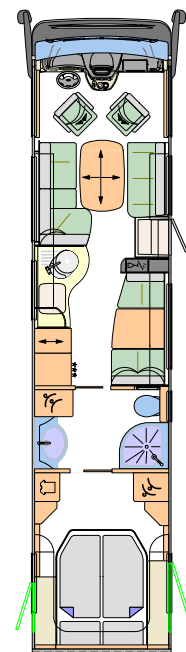
Barversion



Küchenvariante 1096 MS, 1136 G

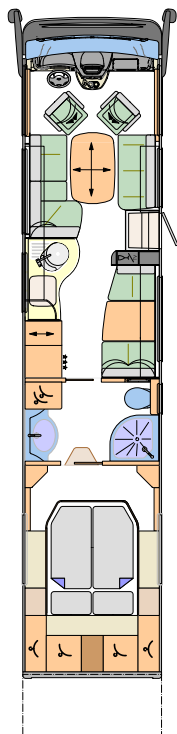


Küchenvariante 1146 G



LINER 1090 MS

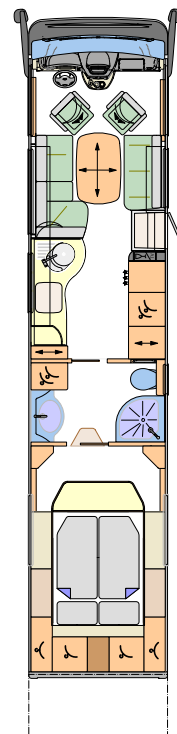
BASISFAHRZEUG	MB Atego
CHASSISTYP	1230 L
MOTOR (Euro VI)	6-Zylinder
HUBRAUM	7,7 l
LEISTUNG	220 kW (299 PS)
DREHMOMENT	1200 Nm
GESAMTLÄNGE (mm)	11115
GESAMTBREITE (mm)	2450
GESAMTHÖHE (mm)	3720
RADSTAND (mm)	5660
TECHNISCH ZULÄSSIGE GESAMTMASSE (kg)	11990
MASSE IN FAHRBEREITEM ZUSTAND (kg)	9290
ZULADUNG (kg)	2700
ANHÄNGELAST GEBREMST (kg)	3000
SITZPLÄTZE MIT 3-PUNKT-SICHERHEITSGURT BEI LOUNGE / CL-LOUNGE / BARVERSION	5 / 6 / 6
SITZBANK LINKS (CL-Lounge, mm)	1850 / 915
SITZBANK RECHTS (mm)	1360 / 650
DINETTE	1960 / 920
HECKBETT (mm)	2000 / 1570
BETTENMASS HUBBETT (optional, mm)	2000 / 1350
HÖHE ÜBER HUBBETT (mm)	860
GARAGENTÜR RECHTS, H/B (mm)	1250 / 1150
GARAGENTÜR LINKS, H/B (mm)	1250 / 800
HECKKLAPPE H/B (mm)	—
PREIS IN EURO bei Leistungserbringung zwischen dem 1.7.2020 und 31.12.2020 *	315.685,71
PREIS IN EURO bei Leistungserbringung ab dem 02.01.2021	323.850,-



Fiat 500 (Modell 2009 - 2014)
Fiat 500 (ab Modell 2014)

LINER 1130 GMAX

MB Atego	MB Atego
1530 L	1530 L
6-Zylinder	6-Zylinder
7,7 l	7,7 l
220 kW (299 PS)	220 kW (299 PS)
1200 Nm	1200 Nm
11530	11530
2450	2450
3730	3730
5960	5960
15000	15000
9430	9330
5570	5670
3000	3000
5 / 6 / 6	3 / 4 / 4
1850 / 915	1850 / 915
1360 / 650	1360 / 650
1960 / 920	1960 / 920
2000 / 1570	2000 / 1570
2000 / 1350	2000 / 1350
860	860
—	—
—	—
1610 / 2100	1610 / 2100
355.652,10	365.643,70
364.850,-	375.100,-



Fiat 500
Fiat Abarth 500
(optional)



Mini Cooper SD

LINER 1140 G

SONDERAUSSTATTUNG FAHRGESTELL

ARTIKEL-NR.	FAHRGESTELL MERCEDES BENZ ATEGO	GEWICHT IN KG	PREIS IN EURO INKL. MEHRWERTSTEUER	
			16% *	19% **
21-011-SF-2	Chassisvariante 15.000 kg 1530 L anstatt 1230 L (6 Zylinder, 7,7 l, 220 kW (299 PS), 1200 Nm, Höhe 3730 mm, Radstand 5060 mm bei 990 L, 990 MS, 990 G) Luftfederung Vorderachse	90	14.192,94	14.560,-
21-131-SF	Anhängerkupplung mit Anhängelast max. 3.000 kg (nur bei werkseitiger Montage lieferbar)	29	2.412,61	2.475,-
21-152-SF-1	Hydraulische Hubstützenanlage mit automatischer Nivellierung	139	8.953,45	9.185,-
21-152-SF-2	Hydraulische Hubstützenanlage mit automatischer Nivellierung (G-Modelle)	139	8.953,45	9.185,-
21-021-SF	High Performance Motorbremse	6	472,77	485,-
21-053-SF	Reserverad mit Stahlfelge und Halterung am Fahrgestell ²	65	414,29	425,-
21-141-SF-2	Leichtmetallfelgen 7,50 x 19,5" „Alcoa Dura bright“ mit Serienbereifung (MB Atego 1230 L, 1530 L)	-60	6.472,61	6.640,-
21-311-SF-1	Original Lederlenkrad in Echtchrom-Optik	3	867,56	890,-
21-311-SF-2	Original Lederlenkrad in Holz-Optik	3	1.423,19	1.460,-
21-380-SF	Luxus-Fahrerhaus-Schwingsitze, luftgefedert mit Lordosentütze, Klimafunktion und Sitzheizung (nur in Verbindung mit Lederausstattung)	0	1.169,75	1.200,-
21-164-SF	Doppelton-Druckluftfanfare	3	969,92	995,-
21-910-SF	Bereitstellungsgebühr inklusive gefülltem Serien-Kraftstofftank und Adblue-Tank	0	745,71	765,-

* bei Leistungserbringung zwischen dem 1.7.2020 und 31.12.2020

** bei Leistungserbringung ab dem 02.01.2021

²Kombinationen von Optionen, die an das Fahrgestell angebaut werden, sind nur begrenzt möglich. Eine endgültige Bestätigung kann erst nach technischer Prüfung erfolgen.

SONDERAUSSTATTUNG AUFBAU

ARTIKEL-NR.	AUFBAU		GEWICHT IN KG	PREIS IN EURO INKL. MEHRWERTSTEUER *	
				16% *	19% **
21-950-S0-1	Centurion Style-Paket				
	Möbelbau in Atlas Zeder mit Dachschränk Möbelfronten im Wohn- und Schlafbereich in Atlas Zeder mit Griffleisten in Edelstahl-Optik	4.293,95	4.405,-		
	Außendekor „Centurion Style“ inklusive Schriftzug	2.100,67	2.155,-		
	Aufbaufenster mit Tönung in Privacy Black	828,57	850,-		
	Jalousien Wohnraum in Holzoptik	643,36	660,-		
	Objektbodenbelag Soft-Walk im Yacht-Style	0,-	0,-		
	Wohnraumteppich gekettelt und herausnehmbar	745,71	765,-		
	Wert des Pakets	8.612,26	8.835,-		
	Ihr Preisvorteil	2.290,75	2.350,-	31	6.321,51 6.485,-
21-950-S0-4	Ambiente Style-Paket				
	Möbelbau in Atlas Zeder mit Dachschränk Möbelfronten im Wohn- und Schlafbereich in „high gloss“ Senosan Creme Weiß	4.293,95	4.405,-		
	Aufbaufenster mit Tönung in Privacy Black	828,57	850,-		
	Jalousien Wohnraum in Holzoptik	643,36	660,-		
	Objektbodenbelag Soft-Walk im Yacht-Style	0,-	0,-		
	Wohnraumteppich gekettelt und herausnehmbar	745,71	765,-		
	Wert des Pakets	6.511,59	6.680,-		
	Ihr Preisvorteil	1.681,51	1.725,-	31	4.830,08 4.955,-
21-950-S0-2	Ambiente Style-Paket				
	Möbelbau in Morettini Birne mit Dachschränk Möbelfronten im Wohn- und Schlafbereich in „high gloss“ Morettini Birne	4.293,95	4.405,-		
	Aufbaufenster mit Tönung in Privacy Black	828,57	850,-		
	Jalousien Wohnraum in Holzoptik	643,36	660,-		
	Objektbodenbelag Soft-Walk in Schiefer-Optik	0,-	0,-		
	Wohnraumteppich gekettelt und herausnehmbar	745,71	765,-		
	Wert des Pakets	6.511,59	6.680,-		
	Ihr Preisvorteil	1.681,51	1.725,-	31	4.830,08 4.955,-

* bei Leistungserbringung zwischen dem 1.7.2020 und 31.12.2020
 ** bei Leistungserbringung ab dem 02.01.2021

SONDERAUSSTATTUNG AUFBAU

ARTIKEL-NR.	AUFBAU		GEWICHT IN KG	PREIS IN EURO INKL. MEHRWERTSTEUER *	
				16% *	19% **
21-950-S0-3	Ambiente Style-Paket				
	Möbelbau in Morettini Birne mit Dachschränk Möbelfronten im Wohn- und Schlafbereich in „high gloss“ Senosan Creme Weiß	4.293,95	4.405,-		
	Aufbaufenster mit Tönung in Privacy Black	828,57	850,-		
	Jalousien Wohnraum in Holzoptik	643,36	660,-		
	Objektbodenbelag Soft-Walk in Schiefer-Optik	0,-	0,-		
	Wohnraumteppich gekettelt und herausnehmbar	745,71	765,-		
	Wert des Pakets	6.511,59	6.680,-		
	Ihr Preisvorteil	1.681,51	1.725,-	31	4.830,08
21-218-S0	Außendekor „Centurion Style“ inklusive Schriftzug		1	2.100,67	2.155,-
21-241-S0	Hydraulische Heckklappenöffnung mit Funk-Fernbedienung für Heckklappe, Seilwinde und Garagenbeleuchtung (für G-Modelle)		12	4.240,34	4.350,-
21-481-S0	Zusätzliche Verzurrstange in Garage auf Höhe des Wohnraumbodens		3	326,55	335,-
21-481-S0-2	Verzurrsystem mit Airlineschienen und 4 Spannösen in Heckgaragenboden eingelassen (nicht für G-Modelle)		4	570,25	585,-
21-481-S0-3	Verzurrsystem mit Airlineschienen und 4 Spannösen in Heckgaragenboden eingelassen (für G-Modelle)		4	570,25	585,-
21-217-S0	Zentralverriegelung für Stauraumklappen mit elektrischer Sensoröffnung, Stauraumklappen mit Gasdruckfedern und ohne Griffmulden (ohne Schürzenklappen, Gaskastentür, WC-Servicetür und Garagentür bei G-Modellen)		5	4.089,24	4.195,-
21-232-S0-1	Dachmarkise 2 x 4 m ins Dachprofil integriert, elektrisch (ab 990 L / MS / G)		84	4.571,76	4.690,-
21-232-S0-2	Dachmarkise 6,0 m ins Dachprofil integriert, elektrisch (bis 990 L / MS / G)		66	3.031,60	3.110,-
21-532-S0-1	LED-Seitenwandbeleuchtung unterhalb der Markise		2	857,82	880,-
21-532-S0-2	LED-Dachbeleuchtung Fahrer- und Beifahrerseite, getrennt schalt- und dimmbar		3	1.564,54	1.605,-
21-542-S0-1	LED-Beleuchtung für Stauräume im Doppelboden		1	580,00	595,-
21-216-S0	Bugspiegel rechts und links für Reisebus-Außenspiegel		3	541,01	555,-
21-216-S0-1	Reisebus-Außenspiegel im Centurion-Style weiß lackiert		0	604,37	620,-
21-212-S0	Isolierverglaste Fahrerhaus-Seitenscheiben mit elektrischer Betätigung		3	1.203,87	1.235,-
21-213-S0	Aufbaufenster mit Tönung in Privacy Black		0	828,57	850,-
21-310-S0-1	Armaturenbrett und -Abdeckung mit Kunstleder Bicolor „Savanne / Terra“ bezogen		3	740,84	760,-
21-310-S0-2	Armaturenbrett und -Abdeckung mit Kunstleder Bicolor „Creme-Beige / Terra“ bezogen		3	740,84	760,-
21-310-S0-3	Armaturenbrett und -Abdeckung mit Kunstleder Bicolor „Perlmutter / Terra“ bezogen		3	740,84	760,-
21-310-S0-4	Armaturenbrett und -Abdeckung mit Kunstleder Bicolor „Coco / Terra“ bezogen		3	740,84	760,-

* bei Leistungserbringung zwischen dem 1.7.2020 und 31.12.2020

** bei Leistungserbringung ab dem 02.01.2021

SONDERAUSSTATTUNG AUFBAU

ARTIKEL-NR.	WOHNRAUM / SCHLAFRAUM	GEWICHT IN KG	PREIS IN EURO INKL. MEHRWERTSTEUER *	
			16% *	19% **
21-605-S0	Dachschrank-Möbelfronten im Wohn- und Schlafbereich in „high gloss“ Senosan Creme Weiß	8	3.216,81	3.300,-
21-600-S0-4	Möbelbau in Atlas Zeder mit Dachschrank-Möbelfronten im Wohn- und Schlafbereich in Atlas Zeder mit Griffleisten in Edelstahl-Optik	8	4.293,95	4.405,-
21-600-S0-5	Möbelbau in Atlas Zeder mit Dachschrank-Möbelfronten im Wohn- und Schlafbereich in „high gloss“ Senosan Creme Weiß	8	4.293,95	4.405,-
21-600-S0-2	Möbelbau in Morettini Birne mit Dachschrank-Möbelfronten im Wohn- und Schlafbereich in „high gloss“ Morettini Birne	8	4.293,95	4.405,-
21-600-S0-3	Möbelbau in Morettini Birne mit Dachschrank-Möbelfronten im Wohn- und Schlafbereich in „high gloss“ Senosan Creme Weiß	8	4.293,95	4.405,-
21-260-S0-1	Hubbett mit mechanischer Betätigung, Unterfederung, anstelle Frontüberschränken	45	1.311,09	1.345,-
21-260-S0-2	Hubbett mit elektrischer Betätigung, Unterfederung, anstelle Frontüberschränken	53	2.519,83	2.585,-
21-722-S0	Jalousien Wohnraum in Holzoptik	5	643,36	660,-
21-680-S0	CL-Lounge (4-Personen-Zulassung)	24	1.028,40	1.055,-
21-681-S0	Barversion mit verstellbarem Einzelsitz (4-Personen-Zulassung)	46	2.466,22	2.530,-
21-689-S0-1	Wohnraumbtisch absenkbar mit Tischauflagepolster (nicht bei Barversion)	8	828,57	850,-
21-689-S0-4	Wohnraumbtisch auszieh- und absenkbar mit Tischauflagepolster (nicht bei Barversion)	10	1.082,02	1.110,-
21-689-S0-2	Dinettentisch absenkbar mit Tischauflagepolster (für 990 L, 1090 MS, 1130 GMAX)	8	1.101,51	1.130,-
21-689-S0-3	Zentraltischfuss mit Tischplattenverstellung durch Fusspedal (nur in Verbindung mit Serientisch)	0	760,34	780,-
21-231-S0-1	Midi-Heki anstatt Mini-Heki (Schlafraum) ¹	6	740,84	760,-
21-231-S0-2	Panorama-Dachluke (Heki 3) anstatt Mini-Heki (Schlafraum) ¹	19	1.491,43	1.530,-
21-640-S0	Eingangsvitrine deckenhoch mit Acrylglas-Einlegeböden inklusive des passenden Gläsersortiments und LED-Beleuchtung (nicht in Verbindung mit TV im Eingangsbereich)	10	1.091,76	1.120,-

* bei Leistungserbringung zwischen dem 1.7.2020 und 31.12.2020

** bei Leistungserbringung ab dem 02.01.2021

¹ Die Position der Dachfenster wird unter Berücksichtigung aller Dachaufbauten festgelegt.

SONDERAUSSTATTUNG AUFBAU

ARTIKEL-NR.	KÜCHE	GEWICHT IN KG	PREIS IN EURO INKL. MEHRWERTSTEUER *	
			16% *	19% **
21-630-S0-1	Kühlschrank 177 l / Mikrowellen-Kombination anstatt Serienkühlschrank-Kombination	0	0,-	0,-
21-630-S0-2	Kompressor Kühlschrank 177 l	0	0,-	0,-
21-630-S0-3	Kompressor Kühlschrank 177 l / Mikrowellen-Kombination	0	477,65	490,-
21-631-S0	Edelstahl-Mikrowelle mit Grillfunktion unter Kochmulde, 230 V Betrieb über Außenanschluss, 26 l Garraum (nicht in Verbindung mit Artikel-Nr. 21-632-S0)	22	1.272,10	1.305,-
21-632-S0	Geschirrspülmaschine unter Kochmulde (nicht in Verbindung mit Artikel-Nr. 21-631-S0)	25	1.345,21	1.380,-
21-620-S0-1	Küchenvariante (996 L, 1096 MS, 1136 G)	-100	5.673,28	5.820,-
21-620-S0-2	Küchenvariante (1146 G)	-100	5.673,28	5.820,-

ELEKTRO

21-511-S0-1	Elektro-Leistungspaket 1 x Gel-Batterie 170 Ah zusätzlich (gesamt dann 3 Batterien) Kombi-Ladegerät 100 A, Sinus-Wechselrichter von 12 V auf 230 V, 4000 W Spitzen- und 2200 W Dauerleistung mit Netzmangelausgleich	60	1.681,51	1.725,-
21-511-S0-2	Elektro-Leistungspaket „Ultra-Power“ 1 x Lithium-Batterie 400 Ah (anstatt Serien-Aufbaubatterie), Kombi-Ladegerät 150 A, Sinus Wechselrichter von 12 V auf 230 V, 6000 W Spitzen- und 3000 W Dauerleistung mit Netzmangelausgleich	-57	8.373,45	8.590,-
21-581-S0	Alarmanlage mit Überwachung der Garagentüren / -klappe sowie Wohnraumtür	3	1.457,31	1.495,-
21-560-S0	Doppel-Rückfahrkamera mit Shutter (Bild über Serienradio)	4	1.072,27	1.100,-
21-561-S0	Birdview (4-Kamera Rundumsichtsystem)	4	2.904,87	2.980,-
21-570-S0-1	Solaranlage mit ca. 180 W maximaler Leistung	15	2.081,18	2.135,-
21-570-S0-2	Solaranlage mit ca. 2 x 180 W maximaler Leistung	30	3.226,55	3.310,-
21-150-S0	Gasgenerator 2600 W, fest eingebaut (nur in Verbindung mit Gastank) ²	50	5.916,97	6.070,-

* bei Leistungserbringung zwischen dem 1.7.2020 und 31.12.2020

** bei Leistungserbringung ab dem 02.01.2021

²Kombinationen von Optionen, die an das Fahrgestell angebaut werden, sind nur begrenzt möglich. Eine endgültige Bestätigung kann erst nach technischer Prüfung erfolgen.

SONDERAUSSTATTUNG AUFBAU

ARTIKEL-NR.	TV / RADIO / TELEFON	GEWICHT IN KG	PREIS IN EURO INKL. MEHRWERTSTEUER *	
			16% *	19% **
21-550-S0-1	Satelliten-TV-Anlage mit Full HD LED Smart TV 24“ im Eingangsbereich Satelliten-TV-Anlage mit 85-cm-Spiegel, vollautomatische Ausrichtung, Mehrteilnehmer-Ausstattung durch TWIN-LNB, Anschluss für zweiten Receiver mit 12 V und Antennensteckdose im Schlafraum, Tonwiedergabe über Radioanlage möglich (Fahrzeuggesamthöhe plus ca. 120 mm) (890 L, 940 LS, 940 M, 990 MS, 990 G, 996 L, 1060 GMAX, 1096 MS, 1136 G, 1140 G, 1146 G)	38	5.371,09	5.510,-
21-550-S0-2	Satelliten-TV-Anlage mit Full HD LED Smart TV 24“ im Eingangsbereich Satelliten-TV-Anlage mit 85-cm-Spiegel, vollautomatische Ausrichtung, Mehrteilnehmer-Ausstattung durch TWIN-LNB, Anschluss für zweiten Receiver mit 12 V und Antennensteckdose im Schlafraum, Tonwiedergabe über Radioanlage möglich (Fahrzeuggesamthöhe plus ca. 120 mm) (990 L, 1090 MS, 1130 GMAX) (nicht in Verbindung mit Artikel-Nr. 21-620-S0-1 oder 21-620-S0-2)	38	5.371,09	5.510,-
21-550-S0-6	Satelliten-TV-Anlage mit Full HD LED Smart TV 32“ im Oberschrank rechts, elektrisch absenkbar Satelliten-TV-Anlage mit 85-cm-Spiegel, vollautomatische Ausrichtung, Mehrteilnehmer-Ausstattung durch TWIN-LNB, Anschluss für zweiten Receiver mit 12 V und Antennensteckdose im Schlafraum, Tonwiedergabe über Radioanlage möglich (Fahrzeuggesamthöhe plus ca. 120 mm)	50	6.760,17	6.935,-
21-550-S0-7	Satelliten-TV-Anlage mit Full HD LED Smart TV 32“ im Oberschrank rechts, elektrisch absenkbar (G-Modelle) Satelliten-TV-Anlage mit 85-cm-Spiegel, vollautomatische Ausrichtung, Mehrteilnehmer-Ausstattung durch TWIN-LNB, Anschluss für zweiten Receiver mit 12 V und Antennensteckdose im Schlafraum, Tonwiedergabe über Radioanlage möglich (Fahrzeuggesamthöhe plus ca. 120 mm)	50	6.760,17	6.935,-
21-550-S0-5	Satelliten-TV-Anlage IV mit Full HD LED Smart TV 32“ im Oberschrank links, elektrisch absenkbar Satelliten-TV-Anlage mit 85-cm-Spiegel, vollautomatische Ausrichtung, Mehrteilnehmer-Ausstattung durch TWIN-LNB, Anschluss für zweiten Receiver mit 12 V und Antennensteckdose im Schlafraum, Tonwiedergabe über Radioanlage möglich (Fahrzeuggesamthöhe plus ca. 120 mm)	50	6.760,17	6.935,-
21-550-S0-17	Satelliten-TV-Anlage IV mit Full HD LED Smart TV 32“ im Oberschrank links, elektrisch absenkbar (G-Modelle) Satelliten-TV-Anlage mit 85-cm-Spiegel, vollautomatische Ausrichtung, Mehrteilnehmer-Ausstattung durch TWIN-LNB, Anschluss für zweiten Receiver mit 12 V und Antennensteckdose im Schlafraum, Tonwiedergabe über Radioanlage möglich (Fahrzeuggesamthöhe plus ca. 120 mm)	50	6.760,17	6.935,-

* bei Leistungserbringung zwischen dem 1.7.2020 und 31.12.2020

** bei Leistungserbringung ab dem 02.01.2021

SONDERAUSSTATTUNG AUFBAU

ARTIKEL-NR.	TV / RADIO / TELEFON	GEWICHT IN KG	PREIS IN EURO INKL. MEHRWERTSTEUER *	
			16% *	19% **
21-550-S0-8	Satelliten-TV-Anlage V mit Full HD LED Smart TV 32“ im Oberschrank über Windschutzscheibe, nicht absenkbar Satelliten-TV-Anlage mit 85-cm-Spiegel, vollautomatische Ausrichtung, Mehrteil- nehmer-Ausstattung durch TWIN-LNB, Anschluss für zweiten Receiver mit 12 V und Antennensteckdose im Schlafraum, Tonwiedergabe über Radioanlage möglich (Fahrzeugesamthöhe plus ca. 120 mm) (nicht in Verbindung mit Hubbett)	43	5.678,15	5.825,-
21-551-S0	DVB-T2-Außenantenne zum Empfang von terrestrischem Fernsehen (für 2 TV Geräte)	2	599,50	615,-
21-552-S0	Full HD LED Smart TV 24" für Heckschlafrum mit integriertem TV-Tuner	15	1.072,27	1.100,-
21-557-S0-1	LTE-WLAN Router zur Verstärkung externer WLAN Signale und für Internet TV streaming	1	950,42	975,-
21-555-S0-1	Doppel-DIN-Radio mit 7" Display, DAB+ Tuner, MP3- und USB-Anschluss sowie Freisprecheinrichtung für Telefon mit Bluetooth	4	511,76	525,-
21-555-S0-3	Navigationssystem (mit LKW-Software und Touchscreen-Bildschirm 8", integriertes Radio mit DAB+ und MP3-Wiedergabe, Freisprecheinrichtung für Telefon mit Bluetooth)	4	2.588,07	2.655,-
21-556-S0-2	Soundsystem (2 x 3-Wege-Lautsprechersystem im Fahrerhaus, 2 x 2-Wege-Lautsprecher im Wohnraum, fahrzeugspezifische Frequenzweichen, Bassreflex-Subwoofer, Soundprozessor)	25	1.744,87	1.790,-
21-556-S0-1	Akustik-Paket Heckschlafrum (2 x 2-Wege-Lautsprechersystem, 2x Tief-Mitteltöner und 4-Kanal-Verstärker zur Klangoptimierung des LED-Flachbildschirm)	20	906,55	930,-
21-521-S0	Steckdosenkombination, 230 V / 12 V / Antenne, im Doppelboden mit Bodendurchführung, Position: im Außenstaufach rechte Fahrzeugseite (für wahlweisen TV-Außenanschluss) (Sat-Ausgang)	1	341,18	350,-

* bei Leistungserbringung zwischen dem 1.7.2020 und 31.12.2020
 ** bei Leistungserbringung ab dem 02.01.2021

SONDERAUSSTATTUNG AUFBAU

ARTIKEL-NR.	WASSER / GAS / HEIZUNG / BAD	GEWICHT IN KG	PREIS IN EURO INKL. MEHRWERTSTEUER *	
			16% *	19% **
21-424-S0	Außendusche in der Garage (Fahrerseite)	2	331,43	340,-
21-435-S0	Behälter für Fäkalien- / Abwasser Ablassschlauch am Fahrgestell	3	409,41	420,-
21-617-S0	SOG-Comfort-Toilettenentlüftung mit Aktivkohlefilter für Festtank (Absaugung am Toilettenbecken)	1	370,42	380,-
21-582-S0	Gas-Alarm zur Wohnraumüberwachung (Kohlenmonoxid, Propan, Butan, Betäubungsgas, KO-Gas)	2	472,77	485,-
21-443-S0	Gas-Außenwand-Steckdose auf Beifahrerseite (Gasentnahme)	1	282,69	290,-
21-151-S0-1	Gastank ca. 120 l mit Gasvorfilter, Gasfernbefüllung, Crashesensor und Füllstandsanzeige im Display des Kontrollpanels, inklusive Schürzenklappe (inklusive Gastankfüllung) ²	104	2.865,88	2.940,-
21-151-S0-2	Gastank ca. 200 l mit Gasvorfilter, Gasfernbefüllung, Crashesensor und Füllstandsanzeige im Display des Kontrollpanels, inklusive Schürzenklappe (inklusive Gastankfüllung) ²	160	3.246,05	3.330,-
21-575-S0-1	Dachklima 2400 W mit Heizelement 1700 W (Fahrzeuggesamthöhe plus 130 mm) ³	34	3.299,66	3.385,-
21-575-S0-2	Klimagerät 2400 W für Wohnraum mit Infrarot-Fernbedienung (Montage im Doppelboden)	37	3.299,66	3.385,-
21-153-S0	Diesel-Standheizung „Motor Caravan“ mit komfortabler Dauerheizfunktion (5200 W) inklusive Zeitschaltuhr	10	3.226,55	3.310,-
21-418-S0	Alde-Flow 6 l Warmwasser-Zusatzboiler	8	960,17	985,-
21-619-S0	Spiegelschranktüren mit Innenspiegel	1	170,59	175,-

* bei Leistungserbringung zwischen dem 1.7.2020 und 31.12.2020

** bei Leistungserbringung ab dem 02.01.2021

² Kombinationen von Optionen, die an das Fahrgestell angebaut werden, sind nur begrenzt möglich. Eine endgültige Bestätigung kann erst nach technischer Prüfung erfolgen.

³ Wenn nicht anders bestellt, wird die Dachklima im Wohnbereich installiert.

SONDERAUSSTATTUNG AUFBAU

ARTIKEL-NR.	POLSTERSTOFFE / LEDER / TEPPICH	GEWICHT IN KG	PREIS IN EURO INKL. MEHRWERTSTEUER *	
			16% *	19% **
21-700-S0-1	Stoff- / Mikrofaser-Polsterung „Maxwell“ inklusive farblich abgestimmter Fensterdeko	0	Serie	
21-700-S0-2	Stoff- / Mikrofaser-Polsterung „Caramel“ inklusive farblich abgestimmter Fensterdeko	0	Serie	
21-700-S0-3	Stoff- / Mikrofaser-Polsterung „Island“ inklusive farblich abgestimmter Fensterdeko	0	Serie	
21-700-S0-4	Textil-Leder „Toffee“, Polsterung mit Schaum-Optik „Redonda“ inklusive farblich abgestimmter Fensterdeko	15	2.081,18	2.135,-
21-700-S0-5	Leder-Polsterung „Creme-Beige“ inklusive farblich abgestimmter Fensterdeko und farblich abgestimmter Concorde-Kollektion	25	4.254,96	4.365,-
21-700-S0-6	Leder-Polsterung „Savanne“ inklusive farblich abgestimmter Fensterdeko und farblich abgestimmter Concorde-Kollektion	25	4.254,96	4.365,-
21-700-S0-7	Leder-Polsterung „Coco“ inklusive farblich abgestimmter Fensterdeko und farblich abgestimmter Concorde-Kollektion	25	4.254,96	4.365,-
21-700-S0-12	Leder-Polsterung „Perlmutter“ inklusive farblich abgestimmter Fensterdeko und farblich abgestimmter Concorde-Kollektion	25	4.254,96	4.365,-
21-700-S0-8	Leder-Polsterung Bicolor „Creme-Beige / Terra“ inklusive farblich abgestimmter Fensterdeko und farblich abgestimmter Concorde-Kollektion	25	4.678,99	4.800,-
21-700-S0-13	Leder-Polsterung Bicolor „Savanne / Terra“ inklusive farblich abgestimmter Fensterdeko und farblich abgestimmter Concorde-Kollektion	25	4.678,99	4.800,-

* bei Leistungserbringung zwischen dem 1.7.2020 und 31.12.2020
 ** bei Leistungserbringung ab dem 02.01.2021

SONDERAUSSTATTUNG AUFBAU

ARTIKEL-NR.	POLSTERSTOFFE / LEDER / TEPPICH	GEWICHT IN KG	PREIS IN EURO INKL. MEHRWERTSTEUER *	
			16% *	19% **
21-700-S0-14	Leder-Polsterung Bicolor „Perlmutter / Terra“ inklusive farblich abgestimmter Fensterdeko und farblich abgestimmter Concorde-Kollektion	25	4.678,99	4.800,-
21-700-S0-11	Leder-Polsterung Küchendinette (nur in Verbindung mit 21-700-S0-5 oder 21-700-S0-6 oder 21-700-S0-7 oder 21-700-S0-8 oder 21-700-S0-12 oder 21-700-S0-13 oder 21-700-S0-14)	15	1.379,33	1.415,-
21-700-S0-9	Polsterung Stoff / Mikrofaser mit Schaum-Optik „Redonda“	0	721,34	740,-
21-700-S0-10	Polsterung Leder mit Schaum-Optik „Redonda“	0	1.861,85	1.910,-
21-721-S0-1	Concorde-Kollektion „Maxwell“: 2 x kleine Dekokissen, 2 x große Dekokissen, 2 x Kuscheldecke	5	302,18	310,-
21-721-S0-2	Concorde-Kollektion „Caramel“: 2 x kleine Dekokissen, 2 x große Dekokissen, 2 x Kuscheldecke	5	302,18	310,-
21-721-S0-3	Concorde-Kollektion „Island“: 2 x kleine Dekokissen, 2 x große Dekokissen, 2 x Kuscheldecke	5	302,18	310,-
21-721-S0-4	Concorde-Kollektion „Toffee“: 2 x kleine Dekokissen, 2 x große Dekokissen, 2 x Kuscheldecke	5	302,18	310,-
21-471-S0-1	Objektbodenbelag Soft-Walk in Schiffsdeck-Optik (empfohlen bei Möbelbau in Noce)	0	Serie	
21-471-S0-2	Objektbodenbelag Soft-Walk in Schiefer-Optik (empfohlen bei Möbelbau in Morettini Birne)	0	ohne Aufpreis	
21-471-S0-3	Objektbodenbelag Soft-Walk im Yacht-Style (empfohlen bei Möbelbau in Atlas Zeder)	0	ohne Aufpreis	
21-730-S0-1	Wohnraumteppich gekettelt und herausnehmbar, Farbe: Creme	10	745,71	765,-
21-730-S0-2	Wohnraumteppich gekettelt und herausnehmbar, Farbe: Graubraun	10	745,71	765,-
21-730-S0-3	Wohnraumteppich gekettelt und herausnehmbar, Farbe: Novus hellbeige	10	745,71	765,-

* bei Leistungserbringung zwischen dem 1.7.2020 und 31.12.2020

** bei Leistungserbringung ab dem 02.01.2021

Concorde verwendet ausschließlich hochwertige Stoffe und Leder mit einer speziellen schmutzabweisenden Beschichtung.

Die Masse im fahrbereiten Zustand beinhaltet: das Trockengewicht in Serienausstattung zuzüglich Fahrer (75 kg), gefüllten Kraftstofftank, 100 l Frischwassertank im Fahrzustand, 1 x gefüllte 11 kg Stahl-Gasflasche, Bordwerkzeug. Durch den Einbau von Sonderausstattung und Zubehör können sich Leergewicht und Abmessungen verändern. Alle Maß- und Gewichtangaben entsprechen dem Kenntnisstand zum Zeitpunkt der Drucklegung. Abweichungen um +/- 5 % sind möglich und als zulässig vereinbart.



Concorde

REISEMOBILE AUS LEIDENSCHAFT

Überreicht durch Ihren Concorde-Händler:

Concorde Reisemobile GmbH
Concorde-Straße 2-4 · D-96132 Schlüsselfeld-Aschbach
Telefon +49 (0) 9555 9225-0 · Telefax +49 (0) 9555 9225-44
Internet: www.concorde.eu · E-Mail: info@concorde.eu

Die genannten Preise der Fahrzeuge und Sonderausstattungen gelten bei Kauf und Zulassung in Deutschland und verstehen sich in Euro inkl. der gesetzlich gültigen Mehrwertsteuer. Bei einer Mehrwertsteuererhöhung innerhalb der Lieferzeit ist eine entsprechende Preisanpassung vorbehalten. Sämtliche Preise sind unverbindliche Preisempfehlungen ab Werk. Preisveränderungen des Basisfahrzeugherstellers verursachen eine Preisanpassung entsprechend dem Basisfahrzeugmehrpreis. Die Preise für Sonderausstattungen gelten nur bei werkseitigem Einbau und rechtzeitiger Disposition. Nachträgliche Einbauten verursachen zusätzliche Material- und Montagekosten. Die Preise beinhalten die Nebenkosten für Fahrgestell-Vorfracht und TÜV-Abnahme. Technische Änderungen bleiben vorbehalten, soweit die Produktqualität insgesamt gleichwertig bleibt oder verbessert und der Verwendungszweck nicht beeinträchtigt wird. Mit Erscheinen dieser Preisliste verlieren alle vorherigen ihre Gültigkeit. Änderungen und Irrtümer vorbehalten.