

DE



Concorde

REISEMOBILE AUS LEIDENSCHAFT



CRUISER
BIS 12 TONNEN
PREISLISTE 2025
Gültig ab 01.07.2024





INHALT

SERIENAUSSTATTUNG

4

**CRUISER
DAILY**

TECHNISCHE DATEN
SONDERAUSSTATTUNG

10
14

**CRUISER
ATEGO**

TECHNISCHE DATEN
SONDERAUSSTATTUNG

26
28

SERIENAUSSTATTUNG

FAHRGESTELL	IVECO DAILY 65C	MERCEDES ATEGO
Turbodieselmotor mit Heckantrieb und Zwillingsbereifung	•	•
Elektronisch geregelte Common-Rail-Direkteinspritzung	•	–
6-Gang-Schaltgetriebe	•	–
Automatisiertes 8-Gang-Getriebe	–	•
Antriebsschlupfregelung (ASR)	•	•
Bereifung	225/75R16	285 / 70R19,5
Bereifung Hinterachse mit Traktionsprofil (M+S-Kennung, Daily mit Four-Season-Bereifung)	•	•
Scheibenbremsen an der Vorder- und Hinterachse	•	•
Hydraulische Bremsanlage	•	–
2-Kreis-Druckluftbremse	–	•
Elektronisch geregeltes Anti-Blockier-System (ABS)	•	•
Motorbremse	–	•
Elektrische Vorbereitung Anhängerkupplung	•	•
Reifendruckkontrollsystem	Option	•
Verkehrszeichenassistent	–	•
Active Sideguard Assist 2	–	•
Front Guard Assist	–	•
Active Brake Assist 6	–	•
Aufmerksamkeitsassistent	–	•
Spurhalteassistent mit Warntonegeber	Option	•
Bremsanlage mit EVB-Motorbremssystem (verstärkte Bremswirkung)	–	•
Tempomat	•	•
Elektrische Fensterheber Fahrer- und Beifahrerseite	•	•
Drehstrom-Lichtmaschine 14 V / 220 A inklusive 45 A Ladewandler (zum Laden der Aufbauatterie)	•	–
Verstärkte Drehstrom-Lichtmaschine 28 V / 150 A inklusive 2 x 45 A Ladewandler (zum Laden der Aufbauatterien)	–	•
Kraftstofftank	90 l	180 l
Klimaanlage Fahrerhaus	Option	•
Tagfahrlicht	•	•
Halogen-Hauptscheinwerfer	•	•
Fahrzeugheck mit LED-Rückleuchten	•	•
Außenspiegel mit Weitwinkelspiegel, elektrisch beheizbar und verstellbar	Option	•
Stoßfänger Front in Fahrerhausfarbe	Option	•
Zentralverriegelung Fahrerhaus	•	•
Lenkrad in Höhe und Neigung verstellbar	•	•
Warndreieck, Verbandskasten, Warnleuchte und Unterlegkeil	•	•
Pannenset (Sicherungsbox und zwei Warnwesten)	•	•
Stabilitätsassistent (ESP)	Option	•
Traction Plus mit Bergabfahrassistent	•	–
Luftfederung Vorder- und Hinterachse mit Funktion „Heben und Senken“	–	•

SERIENAUSSTATTUNG

AUFBAU	CRUISER IVECO	CRUISER MERCEDES
Doppelverglaste, rauchgrau getönte Kunststofffenster im Wohnraum, ausstell- oder aufschiebbar, mit Verdunklungsplissee und Fliegenrollo	•	•
Hochstabile, langlebige Aluminium-Verbundbauweise Solidtherm	•	•
Kältebrückenfreie, vollisolierte Wandverbindungstechnik mittels hochverdichteter PU-Massivprofile	•	•
40 mm Wandstärke, davon 38 mm geschlossenzelliger RTM-Hartschaum	•	•
Wände, Dach und Unterboden innen und außen in hochwertigem Aluminium, in Sandwichbauweise	•	•
Außenblech glatt, weiß einbrennlackiert	•	•
Komplett begehbare Dach links und rechts der Dachfenster	•	•
Aluminium-Dachprofileleisten	•	•
Seitenschürzen aus hochstabilem, korrosions- und verrottungsfreiem Glasfaserverbundmaterial	•	•
Heckwand in Glasfaserverbund-Sandwich mit PU-Schaum-Kern	•	•
Heckstoßstange aus Glasfaserverbundmaterial, separat austauschbar	•	•
Beheizter Doppelboden mit ca. 420 mm Höhe, seitlich über Außenklappe zugänglich	•	–
Beheizter Doppelboden mit ca. 470 mm Höhe, seitlich über Außenklappe zugänglich	–	•
Schwerlastrollen am Heck	•	•
Stauraumklappen mit Aluguss-Scharnieren und pflegeleichtem, hochwertigem Nadelfilz auf der Innenseite, Rahmen thermisch getrennt	•	•
Sandwichunter- und Sandwichzwischenboden mit 40 mm bzw. 30 mm dickem RTM-Schaum, Bodenisolierung gesamt 70 mm	•	•
Radkästen Hinterachse in vollisolierter Sandwichbauweise	–	•
Radkästen in vollisolierter Gfk-Bauweise	•	–
Heckgarage beleuchtet, mit Garagentür rechts und Verzurrschienen	•	–
Heckgarage beleuchtet, mit Garagentür rechts und links sowie Verzurrschienen	Option	•
Innenliegende, beleuchtete Einstiegsstufe, beheizt	•	•
Außenliegende, elektrisch ausfahrbare Einstiegsstufe mit Sicherheitsschaltung und Beleuchtung	•	•
Aufbautür mit Fenster	•	•
Aufbautür „Security Plus“ mit Zahlenkombination-Sicherheitsschloss, Fernbedienung und Schlüssel-Notschalter, Türsicherung „Interstop“	–	•
Fliegengitter für Auftür	•	•
Komfortsitze Fahrerhaus in Iveco / Mercedes Originalstoff, 2-fach verstellbar	•	•
Heckgaragenboden mit Aluminium-Riffelblechverkleidung	•	•

SERIENAUSSTATTUNG

WOHNRAUM / SCHLAFRAUM	CRUISER IVECO	CRUISER MERCEDES
Möbelklappen und -türen:		
- Ebano Silver (beidseitig foliert) mit Griffleisten in Edelstahloptik auf den Möbelklappen	•	•
Wand- und Deckenverkleidung mit farblich abgestimmter hochwertiger Filzverkleidung	•	–
Wand- und Deckenverkleidung in hochwertiger Mikrofaserverkleidung	Option	•
Objektbodenbelag in Yacht-Style	•	•
Sitzgruppe ergonomisch geformt, hochwertige Stoff- / Mikrofaser-Polsterung mit Reißverschlüssen	•	•
Schiebegardinen in hoher Qualität	–	•
Geräumiger Kleiderschrank mit LED-Beleuchtung	•	•
Heckbett mit Lattenrost und komfortabler Kaltschaum-Matratze	•	–
Heckbett mit Unterfederung, verstellbarem Kopfteil und komfortabler Kaltschaum-Matratze	Option	•
Isolierte Schiebetür zum Fahrerhaus, wohnraumseitig abschließbar	•	•
Midi-Heki mit Fliegenrollo und Verdunklungsplissee im Wohnraum ¹	•	–
Doppelverglaste Panorama-Dachluke (Heki 3) mit Beleuchtung im Wohnraum, Fliegenrollo und Verdunklungsplissee ¹	Option	•
Mini-Heki mit Fliegenrollo und Verdunklungsplissee im Schlafraum ¹	•	•
Hochwertiger Wohnraumbügel	•	•
Vitrine mit Einlegeböden inklusive passendem Gläsersortiment mit LED-Beleuchtung	•	•
LED-Spots	•	–
Lichtbaldachine mit LED-Spots und indirekter Beleuchtung in hochwertiger Bespannung aus Kunstleder	–	•
Stabiler Metallgriff als Einstiegshilfe	•	•
2 x 230 V Steckdosen (1 x Wohnraum und 1 x Schlafraum) und 2 x Doppel-USB-Steckdosen	•	–
2 x Doppel-USB-Steckdosen und 3 x 230 V Steckdosen (1 x Wohnraum und 2 x Schlafraum)	–	•

ALKOVEN	CRUISER IVECO DAILY	CRUISER MERCEDES ATEGO
Liegefläche (mm)	2000 x 1480	2100 x 1500
Liegefläche bei Einzelbetten längs (mm)	2 x 2000 x 830	2 x 2000 x 1060
Höhe über Bett (mm)	770	760
Komfortable Kaltschaum-Matratze mit Lattenrost	•	•
Doppelverglaste, getönte Kunststofffenster, ausstellbar, mit Fliegenrollo und Verdunklungsplissee	•	•
Mini-Heki mit Fliegenrollo und Verdunklungsplissee ¹	•	•
Ablagekonsole mit LED-Spots	•	•
Vorhang zur Abtrennung zum Wohnraum (nicht RLA)	•	•
Aufstiegsleiter, Absturzsicherung mit Bajonettsicherungsgurten (nicht 791 RLA, 891 RLA)	•	•
Ausziehbarer Treppenaufstieg zu Alkoven-Einzelbetten (nur 791 RLA, 891 RLA)	•	•

¹ Die Position der Dachfenster wird unter Berücksichtigung aller Dachaufbauten festgelegt.

SERIENAUSSTATTUNG

KÜCHE	CRUISER IVECO	CRUISER MERCEDES
Küchenbereich mit Spritzschutz	•	•
Mineralwerkstoff-Küchenarbeitsplatte in Leichtbauweise mit Edelstahlspüle, Farbe: Brillant Weiß	•	–
Mineralwerkstoff-Küchenarbeitsplatte mit nahtlos eingeformter Spüle mit Reste Becken. Farbe: Achat Weiß	–	•
Edelstahl Kochmulde 2-flammig mit Automatikzündung und Glasabdeckung	•	•
Einhebel-Mischarmatur Chrom	•	•
177 l Kühlschrank mit separatem Gefrierfach, AES (automatische und manuelle Energiewahl 12 V / 230 V / Gas)	•	–
177 l Kühlschrank mit separatem Gefrierfach, AES (automatische und manuelle Energiewahl 12 V / 230 V / Gas), Backofen-Kombination	Option	•
Schubladen mit Servo-Soft-Einzug	•	•
Integrierter Besteckkasten	•	•
Mini-Heki ¹	•	–
LED-Lichtleiste unter den Hängeschränken	•	•
Integriertes Müllsystem im Küchenunterschrank	•	•
2 x 230 V Steckdose	•	–
3 x 230 V Steckdose	–	•
Küchenapotheekerschrank zur Aufnahme von Küchenutensilien (modellabhängig)	•	•
Exklusiver Kücheneckschrank für Nespresso Kaffeemaschine absenkbar	–	•
Board zur Aufnahme einer Nespresso Kaffeemaschine	•	–

BAD / TOILETTE

Einhebel-Mischarmatur in Chrom-Optik am Waschtisch	•	–
Hochwertige Design-Einhebel-Mischarmatur in Chrom am Waschtisch	–	•
Waschtischplatte in Plexicor mit nahtlos eingeformtem Waschbecken, Farbe: Arctic White	•	–
Waschtischplatte in Mineralwerkstoff mit nahtlos eingeformtem Waschbecken, Farbe: Achat Weiß	–	•
Separate Dusche mit Echtglastüren inklusive herausnehmbarer Kleiderstange	•	•
Duscharmatur mit Wandhalterung und höhenverstellbarer Brause	•	•
Porzellantoilette mit ca. 230 l Festtank (200 l für 791 RLA)	•	–
Porzellantoilette mit ca. 300 l Festtank	Option	•
Badausstattung mit Toilettenpapierhalter, WC-Bürste, Flüssigseifenspender, Handtuchhaken und -halter, Zahnputzgläsern	–	•
Toilettenraumfenster	Option	•
Mini-Heki mit Fliegenrollo und Verdunklungsplissee ¹	•	•
Beleuchtung mit LED-Spots	•	•
Kleiderschrank mit Beleuchtung	•	•
Ankleidespiegel	•	•
Geräumiger Spiegelschrank mit Ablagen	•	•
1 x 230 V Steckdose	•	•

¹ Die Position der Dachfenster wird unter Berücksichtigung aller Dachaufbauten festgelegt.

SERIENAUSSTATTUNG

WASSER / GAS / HEIZUNG	CRUISER IVECO	CRUISER MERCEDES
Gasflaschenraum für 2 x 11 kg Gasflaschen	•	•
Gasregler mit Crashsensor und Flaschenumschaltautomatik	•	•
Haushaltssiphons	•	•
Frischwassertank ca. 270 l und Abwassertank ca. 230 l im beheizbaren Doppelboden	•	–
Frischwassertank ca. 400 l und Abwassertank ca. 300 l im beheizbaren Doppelboden	–	•
Bequeme Abwassertankentleerung durch Ablasshahn im beheizbaren Doppelboden	•	•
Obenliegende Reinigungsöffnung für alle Tanks, vom Wohnraum aus zugänglich	•	–
Abwasserablass-Schlauch mit Schnellverschluss	•	•
Automatisch arbeitende, zentrale Druckwasserpumpe mit Filtersystem	•	•
Alde Warmwasser-Gas-Zentralheizung 5500 W, mit thermostatischer Regelung und Zeitschaltuhr, elektrische Heizpatrone 230 V / 3000 W Rücklauf-Strangsperrung mit integriertem Warmwasserboiler zur Versorgung aller Entnahmestellen	•	•
4-Zonen-Raumheizung, manuell regelbar (Wohnraum, Bad, Schlafzimmer und Garage)	Option	•
2-Zonen-Fußbodenheizung, manuell regelbar (Wohnraum, Bad)	Option	•
Handtuchheizkörper im Bad mit Raumthermostat (Serie bei 890 RRL)	–	•
Motorwärmetauscher, der das Kühlwasser des Motors zur Wohnraumheizung nutzt	Option	•
ELEKTRO / TV / RADIO		
Gel-Batterie 1 x 140 Ah	•	–
Gel-Batterie 2 x 170 Ah	Option	•
Batterieüberwachungssystem mit Schutz vor Tiefentladung	Option	•
230 V CEE-Anschluss im Stauraum mit Kabelführung durch Fahrzeugboden	•	•
FI-Personenschutzautomat	•	•
Ladeautomatik mit elektronischer Regelung und Batterietemperaturfühler, maximaler Ladestrom 35 A	•	–
Kombi-Ladegerät mit Wechselrichter von 12 V auf 230 V Sinus 3000 W Spitzen- und 1600 W Dauerleistung, mit elektronischer Regelung und Netzvorrangschaltung, maximaler Ladestrom 60 A	Option	•
Abschaltung der Bordelektrik bei Unterspannung mit automatischer Wiedereinschaltung	•	•
Radiovorbereitung mit Lautsprecher Fahrerhaus und UKW / DAB-Antenne	•	–
Radio im Fahrerhaus mit CD, MP3- und USB-Anschluss, 2-Wege-Lautsprechersystem, DAB+	Option	•
1 x 230 V Steckdose an der Elektro-Zentrale im Zwischenboden	•	•
LED-Beleuchtung im Innenraum	•	•
Servicefreundlicher Zugang zur Bordelektrik mit Lochgitterverkleidung in der Heckgarage	•	•
Automatische Kühlschrankumschaltung bei Motorstillstand von 12 V auf Gas / 230 V (bei Landanschluss)	•	•
Automatisches Laden von Aufbau- und Fahrzeugbatterie, Ladeerhaltung bei Außenstromanschluss sowie während der Fahrt	•	•
Trennschalter für Aufbau- und Fahrzeugbatterie	•	•
Automatisches Trennen und Verbinden von Aufbau- und Fahrzeugbatterie	•	•
LED-Beleuchtung für Heckgarage	•	•

SERIENAUSSTATTUNG

BORDELEKTRONIK	CRUISER IVECO	CRUISER MERCEDES
Hochmoderne, mikroprozessorgesteuerte Bordelektronik mit BUS-Technik (Binary Unit System)	•	•
Zentrales Steuer- und Kontrollpanel mit 4,8"-Farbdisplay	•	–
Zentrales Steuer- und Kontrollpanel mit 7"-Touchscreen-Farbdisplay	–	•
Tasten zum Ein- und Ausschalten folgender Geräte:		
- Panel	•	•
- Beleuchtung	•	•
- Wasserpumpe	•	•
- Heizung	•	•
- Bedienung über Touchoberfläche	–	•
LCD-Anzeigefeld zum Überwachen von:		
- Frischwassertank (Füllstand in %)	•	•
- Abwassertank (Füllstand in %)	•	•
- Fäkalientank (Füllstand in %)	•	•
- Batteriespannung der Fahrzeug- und Aufbaubatterie	•	•
- Lade- und Entladestrom	•	–
- Außen- und Innentemperatur	•	•
- Außenstromzufuhr	•	•
- Gasfüllstand (nur in Verbindung mit Gastank)	–	•
- Datum und Uhrzeit mit Weckfunktion	•	•
Alarmeinrichtungen für:		
- Abwassertank voll	•	•
- Frischwassertank leer	•	•
- Fäkalientank voll	•	•
- Batterieunterspannung	•	•
- Reserve-Gasflasche in Betrieb	•	•
- Ausgefahrene Trittstufe	•	•
Batteriecomputer:		
- Kapazitätsanzeige Aufbaubatterie	–	•
- Lade- und Entladestrom	–	•

TECHNISCHE DATEN



Rundsitzgruppe mit
2 zusätzlichen 3-Punkt-Gurten
(790 RLA / 791 RLA)

Rundsitzgruppe mit
2 zusätzlichen Beckengurten
(890 RLA / 891 RLA)



CRUISER 790 RLA

BASISFAHRZEUG	Iveco Daily
CHASSISTYP	65C18
MOTOR (Euro VI e)	4-Zylinder
HUBRAUM	3,0 l
LEISTUNG	129 kW (175 PS)
DREHMOMENT	430 Nm
GESAMTLÄNGE (mm)	7990
GESAMTBREITE (mm)	2380
GESAMTHÖHE (mm)	3550
RADSTAND (mm)	4350
TECHNISCH ZULÄSSIGE GESAMTMASSE (kg)	6500
MASSE IN FAHRBEREITEM ZUSTAND (kg)	4870
ZULADUNG (kg)	1630
ANHÄNGELAST (kg)	3500
SITZPLÄTZE MIT 3-PUNKT-SICHERHEITSGURT BEI STANDARDSITZGRUPPE / RUNDSITZGRUPPE / STANDARDSITZGRUPPE MIT 3-PUNKT-SICHERHEITSGURT	2 / 4
SITZGRUPPE LINKS (mm)	–
SITZBANK RECHTS (mm)	–
SITZGRUPPE (mm)	2000 / 1600
HECKBETT (mm)	–
BETTENMASS ALKOVEN (mm)	2 x 2000 / 830
HÖHE ÜBER ALKOVENMATRATZE (mm)	770
GARAGENTÜR RECHTS, H/B (mm)	1120 / 1200
GARAGENTÜR LINKS (OPTIONAL), H/B (mm)	1120 / 1200
PREIS IN EURO (INKLUSIVE 19 % MWST.)	212.500,-



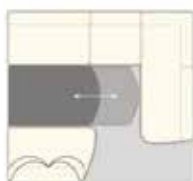
CRUISER 791 RLA

CRUISER 890 RLA

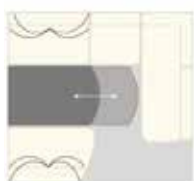
Iveco Daily	Iveco Daily
65C18	70C18
4-Zylinder	4-Zylinder
3,0 l	3,0 l
129 kW (175 PS)	129 kW (175 PS)
430 Nm	430 Nm
7990	8990
2380	2380
3550	3550
4350	5100
6500	7000
4870	5130
1630	1870
3500	3500
2 / 4	2 / 4 ¹
–	–
–	–
2000 / 1600	2000 / 1350 / 1950
–	–
2 x 2000 / 830	2 x 2000 / 830
770	770
1120 / 1200	1120 / 1200
1120 / 1200	1120 / 1200
212.500,-	233.900,-

¹ 2 x Beckengurt in Sitzbank gegen Fahrtrichtung
 Weitere Informationen zu Maß- und Gewichtseinheiten siehe Seite 25.

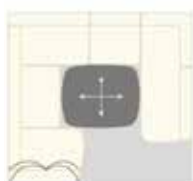
TECHNISCHE DATEN



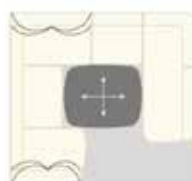
Standardsitzgruppe
(900 LA / 901 LA)



Standardsitzgruppe mit
2 zusätzlichen 3-Punkt-
Gurten
(900 LA / 901 LA)



Rundsitzgruppe
(900 LRA / 901 LRA)



Rundsitzgruppe mit
zusätzlichen 3-Punkt-
Gurten
(900 LRA / 901 LRA)



Rundsitzgruppe mit
2 zusätzlichen Beckengurten
(890 RLA / 891 RLA)



CRUISER 891 RLA

BASISFAHRZEUG	Iveco Daily
CHASSISTYP	70C18
MOTOR (Euro VI e)	4-Zylinder
HUBRAUM	3,0 l
LEISTUNG	129 kW (175 PS)
DREHMOMENT	430 Nm
GESAMTLÄNGE (mm)	8990
GESAMTBREITE (mm)	2380
GESAMTHÖHE (mm)	3550
RADSTAND (mm)	5100
TECHNISCH ZULÄSSIGE GESAMTMASSE (kg)	7000
MASSE IN FAHRBEREITEM ZUSTAND (kg)	5130
ZULADUNG (kg)	1870
ANHÄNGELAST (kg)	3500
SITZPLÄTZE MIT 3-PUNKT-SICHERHEITSGURT BEI STANDARDSITZGRUPPE / RUNDSITZGRUPPE / STANDARDSITZGRUPPE MIT 3-PUNKT-SICHERHEITSGURT	2 / 4 ¹
SITZGRUPPE LINKS (mm)	–
SITZBANK RECHTS (mm)	–
SITZGRUPPE (mm)	2000 / 1350 / 1950
HECKBETT (mm)	–
BETTENMASS ALKOVEN (mm)	2 x 2000 / 830
HÖHE ÜBER ALKOVENMATRATZE (mm)	770
GARAGENTÜR RECHTS, H/B (mm)	1120 / 1200
GARAGENTÜR LINKS (OPTIONAL), H/B (mm)	1120 / 1200
PREIS IN EURO (INKLUSIVE 19 % MWST.)	233.900,-



CRUISER 900 LA/LRA

CRUISER 901 LA/LRA

Iveco Daily	Iveco Daily
70C18	70C18
4-Zylinder	4-Zylinder
3,0 l	3,0 l
129 kW (175 PS)	129 kW (175 PS)
430 Nm	430 Nm
8990	8990
2380	2380
3550	3550
5100	5100
7000	7000
5130	5130
1870	1870
3500	3500
4 / 5 ¹ / 6 ¹	4 / 5 ¹ / 6 ¹
1960	1960
1340	1340
—	—
2 x 2000 / 850	2 x 2000 / 850
2000 / 1480	2000 / 1480
800	800
1300 / 1200	1300 / 1200
1300 / 1200	1300 / 1200
234.900,-	234.900,-

¹ 2 x Beckengurt in Sitzbank gegen Fahrtrichtung
 Weitere Informationen zu Maß- und Gewichtseinheiten siehe Seite 13.

SONDERAUSSTATTUNG FAHRGESTELL

ARTIKEL-NR.	FAHRGESTELL IVECO DAILY	GEWICHT IN KG	PREIS IN EURO INKL. 19% MEHRWERTSTEUER
25-170-GA-1	Chassispaket 65C		
	Auflastung 7.200 kg zulässige Gesamtmasse (Anhängelast max. 3.300 kg)	2.945,-	
	Differenzialsperre für Hinterachse	1.410,-	
	Luftfederung Hinterachse mit Funktion „Heben und Senken“	7.550,-	
	ESP und Hillholder	1.235,-	
	Klimaanlage Fahrerhaus	3.270,-	
	Wert des Pakets	16.410,-	
	Ihr Preisvorteil	3.465,-	70
25-170-GA-2	Chassispaket 70C		
	(nur in Verbindung mit Artikel-Nr. 25-011-GA-1)		
	Auflastung 7.490 kg zulässige Gesamtmasse (Anhängelast max. 3.000 kg)	2.945,-	
	Differenzialsperre für Hinterachse	1.410,-	
	Luftfederung Hinterachse mit Funktion „Heben und Senken“	7.550,-	
	ESP und Hillholder	1.235,-	
	Klimaanlage Fahrerhaus	3.270,-	
	Wert des Pakets	16.410,-	
	Ihr Preisvorteil	3.465,-	70
25-149-GA-1	Auflastung 7.200 kg zulässige Gesamtmasse (Chassisvariante 65C) (Anhängelast max. 3.300 kg)	0	2.945,-
25-149-GA-2	Auflastung 7.490 kg zulässige Gesamtmasse (Chassisvariante 70C) (Anhängelast max. 3.000 kg)	0	2.945,-
25-011-GA-1	Chassisvariante Iveco Daily 70C (7.000 kg zulässige Gesamtmasse)	30	3.085,-
25-020-GA-1	Motorvariante 1 Iveco Daily C21 (Euro VI e), Hubraum 3,0 l, 152 kW (207 PS), Drehmoment 470 Nm (nur in Verbindung mit Artikel-Nr. 25-030-GA)	37	3.590,-
25-030-GA	ZF-Wandler-Automatik-Getriebe	20	6.925,-
25-012-GA	Differenzialsperre für Hinterachse	15	1.410,-

SONDERAUSSTATTUNG FAHRGESTELL

ARTIKEL-NR.	FAHRGESTELL IVECO DAILY	GEWICHT IN KG	PREIS IN EURO INKL. 19% MEHRWERTSTEUER
25-021-GA	Telma-Retarder	124	11.675,-
25-042-GA-3	Komfort- und Sicherheitspaket - Abstandsregeltempomat (ACC) mit Staufunktion - Notbremsassistent AEBS mit City-Brake pro - Aktiver Spurhalteassistent mit Warntongeber - Regen- / Lichtsensor	20	7.590,-
25-052-GA	Aktives Reifendruck-Kontrollsystem (nicht in Verbindung mit Artikel-Nr. 25-151-GA)	2	785,-
25-143-GA-1	Spurverbreiterung Hinterachse je 100 mm (nur in Verbindung mit Artikel-Nr. 25-141-GA-1 oder 25-141-GA-2)	14	1.990,-
25-131-GA-1	Anhängerkupplung mit Anhängelast max. 3.500 kg (nur bei werkseitiger Montage lieferbar)	29	3.145,-
25-131-GA-2	Anhängerkupplung mit abnehmbarem Kugelkopf (Anhängelast max. 2.500 kg) (nur bei werkseitiger Montage lieferbar)	33	3.645,-
25-140-GA	Luftfederung Hinterachse mit Funktion „Heben und Senken“	25	7.550,-
25-152-GA	Hydraulische Hubstützenanlage mit automatischer Nivellierung	100	10.785,-
25-530-GA	Voll-LED Abblend- und Fernlicht mit LED Tagfahrlicht	1	2.585,-
25-053-GA	Reserverad mit Stahlfelge unter der Heckabsenkung der Heckgarage	55	420,-
25-142-GA	Edelstahl-Radzierblenden	5	845,-
25-141-GA-1	Leichtmetallfelgen 16" Anthrazit / Silber glänzend, Vorderachse mit Spurweitenvergrößerung, Radzierblenden Hinterachse (nur in Verbindung mit Artikel-Nr. 25-169-GA)	-3	4.485,-
25-141-GA-2	Leichtmetallfelgen 16" Schwarz / Silber matt, Vorderachse mit Spurweitenvergrößerung, Radzierblenden Hinterachse (nur in Verbindung mit Artikel-Nr. 25-169-GA)	-3	4.485,-
25-169-GA	Stoßfänger Front und Seitenschweller in Fahrerhausfarbe	4	2.835,-
25-216-GA	Elektrisch einstell- und beheizbare Außenspiegel	3	590,-
25-311-GA	Leder Multifunktionslenkrad	1	955,-
25-060-GA	Klimaanlage Fahrerhaus	30	3.270,-
25-380-GA	Luxussitz für Fahrer und Beifahrer mit Armlehne im original Iveco-Stoff, hydraulisch gefedert, mit Sitzheizung	20	2.920,-
25-164-GA	Doppelton-Druckluftfanfare	3	1.270,-
25-910-GA	Bereitstellungsgebühr inklusive gefülltem Serien-Kraftstofftank und Adblue-Tank	0	725,-

SONDERAUSSTATTUNG FAHRGESTELL

ARTIKEL-NR.	AUFBAU	GEWICHT IN KG	PREIS IN EURO INKL. 19% MEHRWERTSTEUER
25-950-GA-1	Ambiente Style Paket		
	Möbelbau in Atlas Zeder mit Dachschrank-Möbelfronten in Atlas Zeder und Griffleisten in Edelstahl-Optik	5.105,-	
	Außendekor „Centurion Style" inklusive Schriftzug	2.735,-	
	Aufbaufenster mit Tönung in Privacy Black	1.075,-	
	Wand- und Deckenverkleidung mit farblich abgestimmter hochwertiger Mikrofaserverkleidung	1.940,-	
	Ambiente Beleuchtung	1.270,-	
	- Dachstauschränke Wohnbereich		
	- Ablagefächer unter den Dachstauschränken Wohnbereich		
	- Küchenunterschrank		
	Objektboden Soft-Walk im Yacht-Style	0,-	
	Wert des Pakets	12.970,-	
	Ihr Preisvorteil	3.050,-	17 9.920,-
25-950-GA-2	Ambiente Style Paket		
	Möbelbau in Atlas Zeder mit Dachschrank-Möbelfronten in „high gloss" Senosan Creme Weiß und Griffleisten in Edelstahl-Optik	5.105,-	
	Außendekor „Centurion Style" inklusive Schriftzug	2.735,-	
	Aufbaufenster mit Tönung in Privacy Black	1.075,-	
	Wand- und Deckenverkleidung mit farblich abgestimmter hochwertiger Mikrofaserverkleidung	1.940,-	
	Ambiente Beleuchtung	1.270,-	
	- Dachstauschränke Wohnbereich		
	- Ablagefächer unter den Dachstauschränken Wohnbereich		
	- Küchenunterschrank		
	Objektboden Soft-Walk im Yacht-Style	0,-	
	Wert des Pakets	12.970,-	
	Ihr Preisvorteil	3.050,-	17 9.920,-

SONDERAUSSTATTUNG AUFBAU

ARTIKEL-NR.	AUFBAU	GEWICHT IN KG	PREIS IN EURO INKL. 19% MEHRWERTSTEUER
25-950-GA-3	Ambiente Style Paket		
	Möbelbau in Atlas Zeder mit Dachschrank Möbelfronten in der Farbkombination „high gloss“ Senosan Creme Weiß und Atlas Zeder und Griffleisten in Edelstahl-Optik	5.105,-	
	Außendekor „Centurion Style“ inklusive Schriftzug	2.735,-	
	Aufbaufenster mit Tönung in Privacy Black	1.075,-	
	Wand- und Deckenverkleidung mit farblich abgestimmter hochwertiger Mikrofaserverkleidung	1.940,-	
	Ambiente Beleuchtung	1.270,-	
	- Dachstauschränke Wohnbereich		
	- Ablagefächer unter den Dachstauschränken Wohnbereich		
	- Küchenunterschrank		
	Objektboden Soft-Walk im Yacht-Style	0,-	
	Wert des Pakets	12.970,-	
	Ihr Preisvorteil	3.050,-	9.920,-
		17	
25-950-GA-4	Ambiente Style Paket		
	Möbelbau in Jatoba Brilliant mit Dachschrank-Möbelfronten in Jatoba Brilliant und Griffleisten in Edelstahl-Optik	5.105,-	
	Außendekor „Centurion Style“ inklusive Schriftzug	2.735,-	
	Aufbaufenster mit Tönung in Privacy Black	1.075,-	
	Wand- und Deckenverkleidung mit farblich abgestimmter hochwertiger Mikrofaserverkleidung	1.940,-	
	Ambiente Beleuchtung	1.270,-	
	- Dachstauschränke Wohnbereich		
	- Ablagefächer unter den Dachstauschränken Wohnbereich		
	- Küchenunterschrank		
	Objektboden Soft-Walk im Yacht-Style	0,-	
	Wert des Pakets	12.970,-	
	Ihr Preisvorteil	3.050,-	9.920,-
		17	

SONDERAUSSTATTUNG AUFBAU

ARTIKEL-NR.	AUFBAU	GEWICHT IN KG	PREIS IN EURO INKL. 19% MEHRWERTSTEUER
25-950-GA-5	Ambiente Style Paket Möbelbau in Jatoba Brilliant mit Dachschrank-Möbelfronten in „high gloss“ Senosan Creme Weiß und Griffleisten in Edelstahl-Optik Außendekor „Centurion Style“ inklusive Schriftzug Aufbaufenster mit Tönung in Privacy Black Wand- und Deckenverkleidung mit farblich abgestimmter hochwertiger Mikrofaserverkleidung Ambiente Beleuchtung - Dachstauschränke Wohnbereich - Ablagefächer unter den Dachstauschränken Wohnbereich - Küchenunterschrank Objektboden Soft-Walk im Yacht-Style	5.105,- 2.735,- 1.075,- 1.940,- 1.270,- 0,-	
	Wert des Pakets	12.970,-	
	Ihr Preisvorteil	3.050,-	17 9.920,-
25-950-GA-6	Ambiente Style Paket Möbelbau in Jatoba Brilliant mit Dachschrank Möbelfronten in der Farbkombination „high gloss“ Senosan Creme Weiß und Jatoba Brilliant und Griffleisten in Edelstahl-Optik Außendekor „Centurion Style“ inklusive Schriftzug Aufbaufenster mit Tönung in Privacy Black Wand- und Deckenverkleidung mit farblich abgestimmter hochwertiger Mikrofaserverkleidung Ambiente Beleuchtung - Dachstauschränke Wohnbereich - Ablagefächer unter den Dachstauschränken Wohnbereich - Küchenunterschrank Objektboden Soft-Walk im Yacht-Style	5.105,- 2.735,- 1.075,- 1.940,- 1.270,- 0,-	
	Wert des Pakets	12.970,-	
	Ihr Preisvorteil	3.050,-	17 9.920,-
25-218-GA	Außendekor „Centurion Style“ inklusive Schriftzug	1	2.735,-
25-481-GA	Zusätzliche Verzurrstange in Garage auf Höhe des Wohnraumbodens	3	430,-
25-481-GA-2	Verzurrsystem mit Airlineschienen und 4 Spannösen in Heckgaragenboden eingelassen	4	750,-
25-481-GA-1	Verzurrsystem mit 3 Airlineschienen (je ca. 600 mm) senkrecht an der Heckwand in der Garage montiert	3	750,-

SONDERAUSSTATTUNG AUFBAU

ARTIKEL-NR.	AUFBAU	GEWICHT IN KG	PREIS IN EURO INKL. 19% MEHRWERTSTEUER
25-217-GA	Zentralverriegelung für Stauraumklappen mit elektrischer Sensoröffnung, Stauraumklappen mit Gasdruckfedern und ohne Griffmulden (ohne Schürzenklappen und Gaskastentür)	5	5.920,-
25-232-GA-1	Dachmarkise 5,5 m, mechanisch (nur 791 RLA)	54	2.370,-
25-232-GA-2	Dachmarkise 5,5 m, elektrisch (nur 791 RLA)	58	3.080,-
25-232-GA-3	Dachmarkise 6,0 m, mechanisch	62	2.660,-
25-232-GA-4	Dachmarkise 6,0 m, elektrisch	66	3.365,-
25-532-GA	LED-Seitenwandbeleuchtung unterhalb der Markise	2	1.125,-
25-531-GA	LED-Heckwandbeleuchtung	2	1.125,-
25-542-GA-1	LED-Beleuchtung für Stauräume im Doppelboden	1	760,-
25-213-GA	Aufbaufenster mit Tönung in Privacy Black	0	1.075,-

WOHNRAUM / SCHLAFRAUM

25-605-GA-1	Dachschränk-Möbelfronten in „high gloss“ Senosan Creme Weiß und Griffleisten in Edelstahl-Optik	8	3.945,-
25-605-GA-2	Dachschränk Möbelfronten in der Farbkombination „high gloss“ Senosan Creme Weiß und Ebano silver und Griffleisten in Edelstahl-Optik	8	3.945,-
25-600-GA-1	Möbelbau in Jatoba Brilliant mit Dachschränk Möbelfronten in Jatoba Brilliant und Griffleisten in Edelstahl-Optik	8	5.105,-
25-600-GA-2	Möbelbau in Jatoba Brilliant mit Dachschränk Möbelfronten in „high gloss“ Senosan Creme Weiß und Griffleisten in Edelstahl-Optik	8	5.105,-
25-600-GA-3	Möbelbau in Jatoba Brilliant mit Dachschränk Möbelfronten in der Farbkombination „high gloss“ Senosan Creme Weiß und Jatoba Brilliant und Griffleisten in Edelstahl-Optik	8	5.105,-
25-600-GA-4	Möbelbau in Atlas Zeder mit Dachschränk Möbelfronten in Atlas Zeder und Griffleisten in Edelstahl-Optik	8	5.105,-
25-600-GA-5	Möbelbau in Atlas Zeder mit Dachschränk Möbelfronten in „high gloss“ Senosan Creme Weiß und Griffleisten in Edelstahl-Optik	8	5.105,-
25-600-GA-6	Möbelbau in Atlas Zeder mit Dachschränk Möbelfronten in der Farbkombination „high gloss“ Senosan Creme Weiß und Atlas Zeder und Griffleisten in Edelstahl-Optik	8	5.105,-
25-219-GA	Wand- und Deckenverkleidung mit farblich abgestimmter hochwertiger Mikrofaserverkleidung	0	1.940,-
25-711-GA-1	Medicool Mehrzonen-Kaltschaummatratze mit Schulterentlastung durch Viscoschaumeinlage. Sehr großer Liegekomfort durch die Punktlastizität im Würfelschnitt. Feuchtigkeits- und temperaturregulierender Bezugstoff	0	1.875,-

¹ Die Position der Dachfenster wird unter Berücksichtigung aller Dachaufbauten festgelegt.

SONDERAUSSTATTUNG AUFBAU

ARTIKEL-NR.	WOHNRAUM / SCHLAFRAUM	GEWICHT IN KG	PREIS IN EURO INKL. 19% MEHRWERTSTEUER
25-711-G0-1	Spannbettlaken Set passgenaue Form (Serie bei 790/791 RLA und 890/891 RLA)	1	190,-
25-686-GA-1	2 x Dreipunktgurt in Sitzbank gegen Fahrtrichtung (6-Personen-Zulassung) (901 LA/LRA)	25	480,-
25-686-GA-2	2 x Dreipunktgurt in Rundsitzgruppe zur Fahrtrichtung (4-Personen-Zulassung) (791 RLA / 891 RLA)	40	4.225,-
25-724-GA-1	Wohnsitzgruppe mit Polsterung „Kissen Paradies“ (nicht in Verbindung mit Artikel-Nr. 25-686-GA-2)	0	1.590,-
25-689-GA-1	Tisch absenkbar mit Tischauflagepolster (nur Rundsitzgruppe)	8	1.050,-
25-689-GA-2	Tisch ausziehbar (nur Rundsitzgruppe)	4	855,-
25-689-GA-3	Tisch auszieh- und absenkbar mit Auflagepolster (nur Rundsitzgruppe)	10	1.365,-
25-231-GA-1	Midi-Heki anstatt Mini-Heki (Schlafraum) ¹	6	970,-
25-231-GA-2	Midi-Heki anstatt Mini-Heki (Alkoven) ¹	6	970,-
25-231-GA-3	Panorama-Dachluke (Heki 3) anstatt Midi-Heki (Wohnraum) ¹	13	1.395,-
25-231-GA-4	Panorama-Dachluke (Heki 3) anstatt Mini-Heki (Schlafraum) ¹	19	1.830,-
25-231-GA-5	Panorama-Dachluke (Heki 3) anstatt Mini-Heki (Alkoven) ¹	19	1.830,-
25-231-GA-8	Elektrisches Antriebsset für Midi-Heki inkl. Regensensor, Fernbedienung, Steuerung per App und automatisches Schließen bei Fahrzeugstart	1	590,-
25-231-GA-7	Elektrisches Antriebsset für Panorama-Dachluke inkl. Regensensor, Fernbedie- nung, Steuerung per App und automatisches Schließen bei Fahrzeugstart	1	590,-
25-652-GA-3	Alkovenbett mit Unterfederung und aufstellbarem Kopfteil (H-Bett)	6	1.165,-
25-652-GA-4	Alkovenbett mit Unterfederung und aufstellbarem Kopfteil (L-Bett)	6	1.165,-
25-652-GA-2	Heckbett mit Unterfederung und aufstellbarem Kopfteil (L-Bett)	6	1.165,-
25-540-GA	Ambiente-Beleuchtung Indirekte Beleuchtung mit LED-Lichtband für: - Möbelsockel - Vitrine - Küchenunterschrank	3	1.270,-
KÜCHE			
25-622-GA	In die Küchenarbeitsplatte eingelassenes Gaskochfeld, 3 flammig, mit Glasboden und einem Glasdeckel zur Abdeckung der Brenner.	20	390,-
25-630-GA	Kühlschrank 177 l / Backofen-Kombination anstatt Serienkühlschrank 177 l	23	1.935,-
25-630-GA-1	Kühlschrank 177 l / Mikrowellen-Kombination anstatt Serienkühlschrank 177 l	23	1.935,-
25-630-GA-2	Kompressor Kühlschrank 177 l	0	625,-
25-630-A0-3	Kompressor Kühlschrank 177 l / Mikrowellen-Kombination	23	2.530,-
25-231-GA-6	Dachventilator mit Be- und Entlüftungsfunktion ¹	4	715,-

¹ Die Position der Dachfenster wird unter Berücksichtigung aller Dachaufbauten festgelegt.

SONDERAUSSTATTUNG AUFBAU

ARTIKEL-NR.	ELEKTRO	GEWICHT IN KG	PREIS IN EURO INKL. 19% MEHRWERTSTEUER
25-511-GA-1	Elektro-Leistungspaket „Lithium“ Lithium-Batterie 200 Ah Kombi-Ladegerät 60 A, Sinus-Wechselrichter von 12 V auf 230 V, 3000 W Spitzen- und 1600 W Dauerleistung mit Netzmangelausgleich und Ladewandler 50 A anstelle 45 A	-8	5.560,-
25-511-GA-2	Lithium Batterie 200 Ah zusätzlich (nur in Verbindung mit Artikel-Nr. 25-511-GA-1)	28	2.645,-
25-511-GA-3	Ladestrom-Paket für Aufbaubatterien Ladewandler 90 A Betrieb der optionalen Aufbauklimaanlage während der Fahrt über Inverter möglich. Abschaltung der Aufbauklimaanlage über Inverter bei 5% Batteriekapazität (nur in Verbindung mit Artikel-Nr. 25-511-GA-1)	6	2.200,-
25-581-GA	Alarmanlage mit Überwachung der Garagentüren, der Wohnraumtür sowie den Fahrerhaustüren	3	1.905,-
25-560-GA	Doppel-Rückfahrkamera mit Shutter (nur in Verbindung mit Artikel-Nr. 25-555-GA-3)	4	1.600,-
25-570-GA-2	Solaranlage mit ca. 560 W maximaler Leistung	30	3.835,-
25-150-GA	Gasgenerator 2700 W, fest eingebaut (nur in Verbindung mit Gastank)	50	7.990,-
25-521-GA-1	2 x 230 V Steckdose und Bodendurchführung in Heckgarage	1	445,-

SONDERAUSSTATTUNG AUFBAU

ARTIKEL-NR.	TV / RADIO / TELEFON	GEWICHT IN KG	PREIS IN EURO INKL. 19% MEHRWERTSTEUER
25-550-GA-1	Satelliten-TV-Anlage mit Full HD LED Smart TV 40“ Sitzgruppe rechts (901 LA/LRA) Satelliten-TV-Anlage mit 85-cm-Spiegel, vollautomatische Ausrichtung, Mehrteilnehmer-Ausstattung durch TWIN-LNB, Anschluss für zweiten Receiver mit 12 V und Antennensteckdose im Schlafraum, Tonwiedergabe über Radioanlage (Fahrzeuggesamthöhe plus ca. 100 mm)	38	6.475,-
25-550-GA-2	Satelliten-TV-Anlage mit Full HD LED Smart TV 24“ Rundsitzgruppe rechts (791 RLA) Satelliten-TV-Anlage mit 85-cm-Spiegel, vollautomatische Ausrichtung, Mehrteilnehmer-Ausstattung durch TWIN-LNB, Anschluss für zweiten Receiver mit 12 V und Antennensteckdose im Schlafraum, Tonwiedergabe über Radioanlage (Fahrzeuggesamthöhe plus ca. 100 mm)	38	6.475,-
25-550-GA-3	Satelliten-TV-Anlage mit Full HD LED Smart TV 40“ Heck rechts (891 RLA) Satelliten-TV-Anlage mit 85-cm-Spiegel, vollautomatische Ausrichtung, Mehrteilnehmer-Ausstattung durch TWIN-LNB, Anschluss für zweiten Receiver mit 12 V und Antennensteckdose im Schlafraum, Tonwiedergabe über Radioanlage (Fahrzeuggesamthöhe plus ca. 100 mm)	45	6.800,-
25-551-GA	DVB-T2-Antenne zum Empfang von terrestrischem Fernsehen (für zwei TV Geräte)	2	785,-
25-552-GA-1	Full HD LED Smart TV 24" für Heckschlafraum mit integriertem TV-Tuner (901 LA/LRA)	15	1.290,-
25-552-GA-2	Full HD LED Smart TV 24" für Alkoven-L-Bett mit integriertem TV-Tuner (791 RLA, 891 RLA)	15	1.290,-

SONDERAUSSTATTUNG AUFBAU

ARTIKEL-NR.	TV / RADIO / TELEFON	GEWICHT IN KG	PREIS IN EURO INKL. 19% MEHRWERTSTEUER
25-557-GA	5G-WLAN Router zur Verstärkung externer WLAN Signale und für Internet TV streaming	1	2.155,-
25-555-GA-1	Radio im Wohnraum mit Bluetooth, Soundsystem mit Subwoofer und Zusatzlautsprecher	15	2.380,-
25-555-GA-3	Navigationssystem (mit Reisemobil-Software und Touchscreen-Bildschirm 8", integriertes Radio mit DAB+ und Freisprecheinrichtung für Telefon mit Bluetooth)	4	4.150,-
25-556-GA-1	Akustik-Paket Heckschlafrum (für 901 LA/LRA) (2 x 2-Wege-Lautsprechersystem und 4-Kanal-Verstärker zur Klangoptimierung LED-Flachbildschirm)	20	1.185,-
25-556-GA-2	Akustik-Paket Alkoven (für 791 RLA und 891 RLA) (2 x 2-Wege Lautsprechersystem und 4-Kanal-Verstärker zur Klangoptimierung LED-Flachbildschirm)	20	1.185,-
25-556-GA-3	Soundsystem Fahrerhaus (2 x 2-Wege Lautsprechersystem mit zusätzlichen Subwoofer und digitalem klangoptimierten 5 Kanal Verstärker)		1.590,-
25-521-GA	Steckdosenkombination, 230 V / 12 V / Antenne, im Doppelboden mit Bodendurchführung, Position: im Außenstaufach rechte Fahrzeugseite (für wahlweisen TV-Außenanschluss) (Sat-Ausgang)	1	445,-

SONDERAUSSTATTUNG AUFBAU

ARTIKEL-NR.	WASSER / GAS / HEIZUNG / BAD	GEWICHT IN KG	PREIS IN EURO INKL. 19% MEHRWERTSTEUER
25-424-GA	Außendusche in der Garage (Fahrerseite)	2	435,-
25-421-GA-1	Frischwassertank ca. 400 l und Abwassertank ca. 300 l (anstatt ca. 270 l FWT und ca. 230 l AWT)	8	735,-
25-421-GA-2	Fäkalientank ca. 300 l (anstatt ca. 230 l) (891 RLA, 901 RLA)	16	1.375,-
25-617-GA-2	SOG-Comfort-Toilettenentlüftung mit Aktivkohlefilter für Festtank (Absaugung am Toilettenbecken)	1	490,-
25-582-GA	Gas-Alarm zur Wohnraumüberwachung (Kohlenmonoxid, Propan, Butan, Betäubungsgas, KO-Gas)	2	620,-
25-443-GA	Gas-Außensteckdose auf Beifahrerseite (Gasentnahme)	1	375,-
25-151-GA	Gastank ca. 120 l mit Gasvorfilter, Gasfernbefüllung, Crashsensor und Füllstandsanzeige, inklusive Schürzenklappe (inklusive Gas-Tankfüllung) (nicht in Verbindung mit Artikel-Nr. 25-052-GA)	104	3.405,-
25-575-GA	Dachklima 2400 W mit Heizelement 1700 W (Fahrzeuggesamthöhe plus ca. 130 mm) ³	34	4.290,-
25-153-GA	Hybrid Heizungssystem Webasto-Dieselheizung 5,2 kW gekoppelt zur Alde-Warmwasserheizung (nur in Verbindung mit Artikel-Nr. 25-154-GA)	10	3.945,-
25-154-GA	Motorwärmetauscher, der das Kühlwasser des Motors zur Wohnraumbeheizung nutzt	5	1.640,-
25-475-GA	2-Zonen-Fußbodenheizung, getrennt regelbar (Wohnbereich, Bad)	10	3.725,-
25-419-GA	Heizkreislauf Schlafräum / Garage thermostatisch regelbar (901 LA/LRA)	7	810,-
25-419-GA-1	Heizkreislauf Alkoven thermostatisch regelbar	7	810,-
25-619-GA	Spiegelschranktüren mit Innenspiegel	1	230,-
25-528-GA	Elektrische Ablassventile für Grau- und Schwarzwassertank inkl. Kamera	6	3.315,-
25-428-GA	Wasserfiltersystem Carawater Filtradoc L	3	1.355,-
25-437-GA-1	Spülvorrichtung Abwassertank	3	600,-

³Wenn nicht anders bestellt, wird die Dachklima im Wohnbereich installiert.

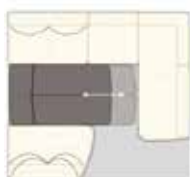
SONDERAUSSTATTUNG AUFBAU

ARTIKEL-NR.	POLSTERSTOFFE / LEDER / TEPPICH	GEWICHT IN KG	PREIS IN EURO INKL. 19% MEHRWERTSTEUER
25-700-GA-1	Stoff- / Mikrofaser-Polsterung „Maxwell“ inklusive farblich abgestimmter Fensterdeko	0	Serie
25-700-GA-2	Stoff- / Mikrofaser-Polsterung „Luciano“ inklusive farblich abgestimmter Fensterdeko	0	Serie
25-700-GA-3	Stoff- / Mikrofaser-Polsterung „Samra“ inklusive farblich abgestimmter Fensterdeko	0	Serie
25-700-GA-10	Stoff- / Mikrofaser-Polsterung „Platino“ inklusive farblich abgestimmter Fensterdeko	0	Serie
25-700-GA-4	Leder-Polsterung „Vanille“ inklusive farblich abgestimmter Fensterdeko und farblich abgestimmter Concorde-Kollektion	25	5.390,-
25-700-GA-5	Leder-Polsterung „Creme-Beige“ inklusive farblich abgestimmter Fensterdeko und farblich abgestimmter Concorde-Kollektion	25	5.390,-
25-700-GA-6	Leder-Polsterung „Savanne“ inklusive farblich abgestimmter Fensterdeko und farblich abgestimmter Concorde-Kollektion	25	5.390,-
25-700-GA-7	Leder-Polsterung „Coco“ inklusive farblich abgestimmter Fensterdeko und farblich abgestimmter Concorde-Kollektion	25	5.390,-
25-700-GA-8	Original Fahrerhaussitze in Stoff/Mikrofaser Wohnraum bezogen anstelle Original Polsterstoff Chassishersteller	0	1.525,-
25-700-GA-9	Original Fahrerhaussitze in Leder Wohnraum bezogen anstelle Original Polsterstoff Chassishersteller	5	1.910,-
25-721-GA-1	Concorde-Kollektion: 2 x kleine Dekokissen, 2 x große Dekokissen, 2 x Kuscheldecke	5	405,-
25-471-GA-2	Objektbodenbelag Soft-Walk im Yacht-Style (empfohlen bei Möbelbau in Ebano Silver und Atlas Zeder)	0	Serie
25-471-GA-3	Objektbodenbelag Soft-Walk Cottage Oak	0	ohne Aufpreis
25-730-GA-1	Wohnraumteppich (Hochflor) fäichenbündig verlegt und herausnehmbar. Farbe: hellbeige	10	1.990,-
25-730-GA-2	Wohnraumteppich (Hochflor) fäichenbündig verlegt und herausnehmbar. Farbe: grau	10	1.990,-

Concorde verwendet ausschließlich hochwertige Stoffe und Leder mit einer speziellen schmutzabweisenden Beschichtung.

Die Masse im fahrbereiten Zustand beinhaltet: das Trockengewicht in Serienausstattung zuzüglich Fahrer (75 kg), gefüllten Kraftstofftank, 100 l Frischwassertank im Fahrzustand, 1 x gefüllte 11 kg Stahl-Gasflasche, Bordwerkzeug. Durch den Einbau von Sonderausstattung und Zubehör können sich Leergewicht und Abmessungen verändern. Alle Maß- und Gewichtangaben entsprechen dem Kenntnisstand zum Zeitpunkt der Drucklegung. Abweichungen um +/- 5 % sind möglich und als zulässig vereinbart.

TECHNISCHE DATEN



Standardsitzgruppe mit 2 zusätzlichen Beckengurten (950 LSA)



Rundsitzgruppe (950 LSRA)



Rundsitzgruppe mit 2 zusätzlichen Beckengurten (890 RLA)



CRUISER 890 RLA

BASISFAHRZEUG	MB Atego
CHASSISTYP	1230 L
MOTOR (Euro VI e)	6-Zylinder
HUBRAUM	7,7 l
LEISTUNG	220 kW (299 PS)
DREHMOMENT	1200 Nm
GESAMTLÄNGE (mm)	8985
GESAMTBREITE (mm)	2500
GESAMTHÖHE (mm)	3860
RADSTAND (mm)	4460
TECHNISCH ZULÄSSIGE GESAMTMASSE (kg)	11990
MASSE IN FAHRBEREITEM ZUSTAND (kg)	8505
ZULADUNG (kg)	3485
ANHÄNGELAST GEBREMST (kg)	3000
SITZPLÄTZE MIT 3-PUNKT-SICHERHEITSGURT BEI STANDARDSITZGRUPPE / RUNDSITZGRUPPE / STANDARDSITZGRUPPE MIT BECKENGURTEN	2 / 4
SITZGRUPPE LINKS (mm)	–
SITZBANK RECHTS (mm)	–
HECKBETT (mm)	–
SITZGRUPPE HECK	2190 / 1350 / 1970
BETTENMASS ALKOVEN (mm)	2 x 2000 / 1060
HÖHE ÜBER ALKOVENMATRATZE (mm)	790
GARAGENTÜR RECHTS, H/B (mm)	1250 / 1150
GARAGENTÜR LINKS, H/B (mm)	1250 / 1150
PREIS IN EURO (INKLUSIVE 19 % MWST.)	416.250,-



CRUISER 950 LSA / 950 LSRA

MB Atego
1230 L
6-Zylinder
7,7 l
220 kW (299 PS)
1200 Nm
9625
2500
3860
4760
11990
8685
3305
3000
4 / 6
2000
1600
2 x 2000 / 1060
—
2100 / 1550
790
1250 / 1150
1250 / 1150
421.450,-

SERIENAUSSTATTUNG

CRUISER IVECO

CRUISER MB ATEGO

SONDERAUSSTATTUNG FAHRGESTELL

ARTIKEL-NR.	FAHRGESTELL MERCEDES BENZ ATEGO	GEWICHT IN KG	PREIS IN EURO INKL. 19% MEHRWERTSTEUER
25-012-GF	Differenzialsperre für Hinterachse	15	1.410,-
25-131-GF	Anhängerkupplung mit Anhängelast max. 3.000 kg (nur bei werkseitiger Montage lieferbar)	29	3.145,-
25-152-GF-1	Hydraulische Hubstützenanlage mit automatischer Nivellierung	139	10.785,-
25-021-GF	High Performance Motorbremse	6	620,-
25-042-GF	Abstandsregeltempomat	30	6.250,-
25-053-GF	Reserverad mit Stahlfelge und Halterung am Fahrgestell ²	65	545,-
25-142-GF	Edelstahl-Radzierblenden 19,5"	8	1.125,-
25-141-GF	Leichtmetallfelgen 7,50 x 19,5" „Alcoa Dura bright“ mit Serienbereifung	-60	8.415,-
25-142-GF-1	Edelstahl-Radbolzenabdeckring und Nabenverkleidung hochglanzpoliert (nur in Verbindung mit Leichtmetallfelgen)	5	620,-
25-311-GF-1	Original Lederlenkrad in Echtchrom-Optik	3	1.145,-
25-311-GF-2	Original Lederlenkrad in Holz-Optik (nur in Verbindung mit Artikel-Nr. 25-064-GF-2)	3	1.145,-
25-064-GF-1	Armaturenbrett in Aluminium-Optik (Fahrerhaus Innendekor Chrom)	2	740,-
25-064-GF-2	Armaturenbrett in Holz-Optik (Fahrerhaus Innendekor Holz matt)	2	740,-
25-380-GF	Fahrerhaussitze als Klimakomfortsitze	60	3.615,-
25-164-GF	Doppelton-Druckluftfanfare	3	1.270,-
25-910-GF	Bereitstellungsgebühr inklusive gefülltem Serien-Kraftstofftank und Adblue-Tank	0	980,-

²Kombinationen von Optionen, die an das Fahrgestell angebaut werden, sind nur begrenzt möglich. Eine endgültige Bestätigung kann erst nach technischer Prüfung erfolgen.

SONDERAUSSTATTUNG AUFBAU

ARTIKEL-NR.	AUFBAU	GEWICHT IN KG	PREIS IN EURO INKL. 19% MEHRWERTSTEUER
25-950-GF-1	Ambiente Style Paket Möbelbau in Atlas Zeder mit Dachschrank-Möbelfronten in Atlas Zeder und Griffleisten in Edelstahl-Optik Außendekor „Centurion Style“ inklusive Schriftzug Aufbaufenster mit Tönung in Privacy Black Jalousien Wohnraum in Holzoptik Objektboden Soft-Walk im Yacht-Style <hr/> Wert des Pakets Ihr Preisvorteil	5.105,- 2.735,- 1.075,- 845,- 0,- <hr/> 9.760,- 2.375,-	 <hr/> 14 7.385,-
25-950-GF-2	Ambiente Style Paket Möbelbau in Atlas Zeder mit Dachschrank-Möbelfronten in „high gloss“ Senosan Creme Weiß und Griffleisten in Edelstahl-Optik Außendekor „Centurion Style“ inklusive Schriftzug Aufbaufenster mit Tönung in Privacy Black Jalousien Wohnraum in Holzoptik Objektboden Soft-Walk im Yacht-Style <hr/> Wert des Pakets Ihr Preisvorteil	5.105,- 2.735,- 1.075,- 845,- 0,- <hr/> 9.760,- 2.375,-	 <hr/> 14 7.385,-
25-950-GF-3	Ambiente Style Paket Möbelbau in Atlas Zeder mit Dachschrank Möbelfronten in der Farbkombination „high gloss“ Senosan Creme Weiß und Atlas Zeder und Griffleisten in Edelstahl-Optik Außendekor „Centurion Style“ inklusive Schriftzug Aufbaufenster mit Tönung in Privacy Black Jalousien Wohnraum in Holzoptik Objektboden Soft-Walk im Yacht-Style <hr/> Wert des Pakets Ihr Preisvorteil	5.105,- 2.735,- 1.075,- 845,- 0,- <hr/> 9.760,- 2.375,-	 <hr/> 14 7.385,-

SONDERAUSSTATTUNG AUFBAU

ARTIKEL-NR.	AUFBAU	GEWICHT IN KG	PREIS IN EURO INKL. 19% MEHRWERTSTEUER
25-950-GF-4	<p>Ambiente Style Paket</p> <p>Möbelbau in Jatoba Brilliant mit Dachschränk-Möbelfronten in Jatoba Brilliant und Griffleisten in Edelstahl-Optik 5.105,-</p> <p>Außendekor „Centurion Style" inklusive Schriftzug 2.735,-</p> <p>Aufbaufenster mit Tönung in Privacy Black 1.075,-</p> <p>Jalousien Wohnraum in Holzoptik 845,-</p> <p>Objektboden Soft-Walk im Yacht-Style 0,-</p> <hr/> <p>Wert des Pakets 9.760,-</p> <p>Ihr Preisvorteil 2.375,-</p>	14	7.385,-
25-950-GF-5	<p>Ambiente Style Paket</p> <p>Möbelbau in Jatoba Brilliant mit Dachschränk-Möbelfronten in „high gloss" Senosan Creme Weiß und Griffleisten in Edelstahl-Optik 5.105,-</p> <p>Außendekor „Centurion Style" inklusive Schriftzug 2.735,-</p> <p>Aufbaufenster mit Tönung in Privacy Black 1.075,-</p> <p>Jalousien Wohnraum in Holzoptik 845,-</p> <p>Objektboden Soft-Walk im Yacht-Style 0,-</p> <hr/> <p>Wert des Pakets 9.760,-</p> <p>Ihr Preisvorteil 2.375,-</p>	14	7.385,-
25-950-GF-6	<p>Ambiente Style Paket</p> <p>Möbelbau in Jatoba Brilliant mit Dachschränk Möbelfronten in der Farbkombination „high gloss" Senosan Creme Weiß und Jatoba Brilliant und Griffleisten in Edelstahl-Optik 5.105,-</p> <p>Außendekor „Centurion Style" inklusive Schriftzug 2.735,-</p> <p>Aufbaufenster mit Tönung in Privacy Black 1.075,-</p> <p>Jalousien Wohnraum in Holzoptik 845,-</p> <p>Objektboden Soft-Walk im Yacht-Style 0,-</p> <hr/> <p>Wert des Pakets 9.760,-</p> <p>Ihr Preisvorteil 2.375,-</p>	14	7.385,-

SONDERAUSSTATTUNG AUFBAU

ARTIKEL-NR.	AUFBAU	GEWICHT IN KG	PREIS IN EURO INKL. 19% MEHRWERTSTEUER
25-218-GF	Außendekor „Centurion Style" inklusive Schriftzug	1	2.735,-
25-211-GF-1	Aufbautür „Diamond Glance" mit Echtglas Exterieur, Soft Close und open Funktion sowie schlüsselloses Zugangssystem. Coming-Home und Leaving-Home Außenbeleuchtung	20	0,-
25-481-GF-1	Zusätzliche Verzurrstange in der Garage auf Höhe des Wohnraumbodens	3	430,-
25-481-GF-2	Verzurrsystem mit Airlineschienen und 4 Spannösen in Heckgaragenboden eingelassen	4	750,-
25-481-GF-3	Verzurrsystem mit 3 Airlineschienen (je ca. 900 mm) senkrecht an der Heckwand in der Garage montiert	3	750,-
25-217-GF	Zentralverriegelung für Stauraumklappen mit elektrischer Sensoröffnung, Stauraumklappen mit Gasdruckfedern und ohne Griffmulden (ohne Schürzenklappen und Gaskastentür)	5	5.320,-
25-232-GF-1	Dachmarkise 5,5 m elektrisch (nur 890 RLA)	58	3.655,-
25-232-GF	Dachmarkise 6 m elektrisch (nur 950 LSA)	66	3.950,-
25-532-GF	LED-Dachbeleuchtung - Fahrer- und Beifahrerseite, getrennt schaltbar und dimmbar, Schaltfunktion an Tür und Armaturenbrett - Heck, Schaltfunktion am Armaturenbrett	3	2.255,-
25-542-GF-1	LED-Beleuchtung für Stauräume im Doppelboden	1	760,-
25-213-GF	Aufbaufenster mit Tönung in Privacy Black	0	1.075,-
25-213-GF-1	Echtglasfenster im Wohnraum, doppelverglast, getönt und ausstellbar, mit Verdunkelungsplissee und Fliegenrollo	40	6.345,-

SONDERAUSSTATTUNG AUFBAU

ARTIKEL-NR.	WOHNRAUM / SCHLAFRAUM	GEWICHT IN KG	PREIS IN EURO INKL. 19% MEHRWERTSTEUER
25-605-GF-1	Dachschrank-Möbelfronten in „high gloss“ Senosan Creme Weiß und Griffleisten in Edelstahl-Optik	8	3.945,-
25-605-GF-2	Dachschrank Möbelfronten in der Farbkombination „high gloss“ Senosan Creme Weiß und Ebano Silver und Griffleisten in Edelstahl-Optik	8	3.945,-
25-600-GF-1	Möbelbau in Jatoba Brilliant mit Dachschrank Möbelfronten in Jatoba Brilliant und Griffleisten in Edelstahl-Optik	8	5.105,-
25-600-GF-2	Möbelbau in Jatoba Brilliant mit Dachschrank Möbelfronten in „high gloss“ Senosan Creme Weiß und Griffleisten in Edelstahl-Optik	8	5.105,-
25-600-GF-3	Möbelbau in Jatoba Brilliant mit Dachschrank Möbelfronten in der Farbkombination „high gloss“ Senosan Creme Weiß und Jatoba Brilliant und Griffleisten in Edelstahl-Optik	8	5.105,-
25-600-GF-4	Möbelbau in Atlas Zeder mit Dachschrank Möbelfronten in Atlas Zeder und Griffleisten in Edelstahl-Optik	8	5.105,-
25-600-GF-5	Möbelbau in Atlas Zeder mit Dachschrank Möbelfronten in „high gloss“ Senosan Creme Weiß und Griffleisten in Edelstahl-Optik	8	5.105,-
25-600-GF-6	Möbelbau in Atlas Zeder mit Dachschrank Möbelfronten in der Farbkombination „high gloss“ Senosan Creme Weiß und Atlas Zeder und Griffleisten in Edelstahl-Optik	8	5.105,-
25-711-GF-1	Medicool Mehrzonen-Kaltschaummatratze mit Schulterentlastung durch Viscoschaumeinlage. Sehr großer Liegekomfort durch die Punktelastizität im Würfelschnitt. Feuchtigkeits- und temperaturregulierender Bezugsstoff	0	1.875,-
25-711-G0-1	Spannbettlaken Set passgenaue Form	1	190,-
25-722-GF	Jalousien Wohnraum in Holzoptik	5	845,-
25-680-GF-1	Lounge mit Relax Funktion	50	2.040,-
25-685-GF-1	1 x Beckengurt in Sitzbank gegen Fahrtrichtung (5-Personen-Zulassung, nur bei Rundsitzgruppe)	5	480,-
25-685-GF-2	2 x Beckengurt in Sitzbank gegen Fahrtrichtung (inklusive 6-Personen-Zulassung, für 950 LSA)	30	975,-
25-685-GF-3	2 x Beckengurt in Sitzbank gegen Fahrtrichtung (4-Personen-Zulassung, für 890 RLA)	30	1.145,-
25-685-GF-4	1 x Beckengurt in Sitzbank gegen Fahrtrichtung und 1 x Dreipunktgurt in Sitzbank zu Fahrtrichtung (6-Personen-Zulassung, für 950 LSRA)	30	975,-
25-689-GF	Tisch absenkbar mit Tischauflagepolster (nur 890 RLA)	8	1.050,-
25-689-GF-1	Tisch auszieh- und absenkbar mit Tischauflagepolster (nur 890 RLA)	12	1.365,-
25-689-GF-2	Tisch absenkbar mit Tischauflagepolster (nur 950 LSA / 950 LSRA)	8	1.050,-
25-231-GF-5	Midi-Heki anstatt Mini-Heki (Alkoven) (890 RLA) ¹	6	970,-
25-231-GF-2	Panorama-Dachluke (Heki 3) anstatt Mini-Heki (Schlafraum) (950 LSA / 950 LSRA) ¹	19	1.830,-
25-231-GF-3	Panorama-Dachluke (Heki 3) anstatt Mini-Heki (Alkoven) (890 RLA) ¹	19	1.830,-
25-231-GF-4	Doppel Mini-Heki mit Baldachin und indirekter Beleuchtung (Alkoven) (950 LSA) ¹	10	1.105,-
25-231-GF-6	Elektrisches Antriebsset für Midi-Heki inkl. Regensensor, Fernbedienung, Steuerung per App und automatisches Schließen bei Fahrzeugstart	1	590,-
25-231-GF-7	Elektrisches Antriebsset für Panorama-Dachluke inkl. Regensensor, Fernbedienung, Steuerung per App und automatisches Schließen bei Fahrzeugstart	1	590,-

¹ Die Position der Dachfenster wird unter Berücksichtigung aller Dachaufbauten festgelegt.

SONDERAUSSTATTUNG AUFBAU

ARTIKEL-NR.	KÜCHE	GEWICHT IN KG	PREIS IN EURO INKL. 19% MEHRWERTSTEUER
25-622-GF-1	Hybrid-Ceran-Kochfeld mit zwei Gas-Kochfeldern und einem Induktionskochfeld	0	625,-
25-622-GF-3	Küppersbusch Induktionskochfeld anstelle Gas-Ceran-Kochfeld (nur in Verbindung mit Artikel-Nr. 25-511-GF-3)	0	625,-
25-630-GF-1	Kühlschrank 177 l / Mikrowellen-Kombination anstatt Serienkühlschrank-Kombination	0	0,-
25-630-GF-2	Kompressor Kühlschrank 177 l	0	0,-
25-630-GF-3	Kompressor Kühlschrank 177 l / Mikrowellen-Kombination	0	625,-
25-630-GF-4	Haushaltskühlschrank 182 l davon Gefrierfach 44 l und Küppersbusch Backofen über Kühlschrank anstelle Serienkühlschrank-Kombination (nur in Verbindung mit Artikel-Nr. 25-511-GF-3)	20	950,-
25-631-GF	Edelstahl-Mikrowelle mit Grillfunktion unter der Kochmulde, 230 V Betrieb über Außenanschluss, 26 l Garraum (nicht in Verbindung mit Artikel-Nr. 25-632-GF)	22	1.660,-
25-632-GF	Geschirrspülmaschine unter Kochmulde (nicht in Verbindung mit Artikel-Nr. 25-631-GF)	25	2.825,-
25-231-GF-8	Dachventilator mit Be- und Entlüftungsfunktion ¹	4	715,-

SONDERAUSSTATTUNG AUFBAU

ARTIKEL-NR.	ELEKTRO	GEWICHT IN KG	PREIS IN EURO INKL. 19% MEHRWERTSTEUER
25-511-GF-1	Elektro-Leistungspaket 1 x Gel-Batterie 170 Ah zusätzlich (gesamt dann 3 Batterien) Kombi-Ladegerät 100 A mit Netzstärkevorwahl, Sinus-Wechselrichter von 12 V auf 230 V, 3900 W Spitzen- und 2600 W Dauerleistung mit Netzmangelausgleich	60	2.200,-
25-511-GF-2	Elektro-Leistungspaket „Ultra-Power“ 1 x Lithium-Batterie 460 Ah (anstatt Serien-Aufbaubatterie), Kombi-Ladegerät 150 A, Sinus-Wechselrichter von 12 V auf 230 V, 6000 W Spitzen- und 3000 W Dauerleistung mit Netzmangelausgleich, Ladewandler 2 x 50 A	-57	10.785,-
25-511-GF-3	Elektro-Leistungspaket „Ultra-Power“ XL 2 x Lithium-Batterien 460 Ah (anstatt Serien-Aufbaubatterie), Kombi-Ladegerät 150 A, Sinus Wechselrichter von 12 V auf 230 V, 6000 W Spitzen- und 3000 W Dauerleistung mit Netzmangelausgleich, Ladewandler 2 x 50 A	-2	21.580,-
25-581-GF	Alarmanlage mit Überwachung der Garagentüren, der Wohnraumtür sowie der Fahrerhaustüren	3	1.905,-
25-560-GF	Doppel-Rückfahrkamera mit Shutter (nur in Verbindung mit Artikel-Nr. 25-555-GF-2)	4	1.600,-
25-570-GF-2	Solaranlage mit ca. 560 W maximaler Leistung	30	3.835,-
25-150-GF	Gasgenerator 2700 W, fest eingebaut (nur in Verbindung mit Gastank) ²	50	7.990,-
25-521-GF-1	2 x 230 V Steckdose und Bodendurchführung in Heckgarage	1	445,-

²Kombinationen von Optionen, die an das Fahrgestell angebaut werden, sind nur begrenzt möglich. Eine endgültige Bestätigung kann erst nach technischer Prüfung erfolgen.

SONDERAUSSTATTUNG AUFBAU

ARTIKEL-NR.	TV / RADIO / TELEFON	GEWICHT IN KG	PREIS IN EURO INKL. 19% MEHRWERTSTEUER
25-550-GF-1	Satelliten-TV-Anlage mit Full HD LED Smart TV 40“ im Heck rechts, elektrisch ausfahrbar (890 RLA) Satelliten-TV-Anlage mit 85-cm-Spiegel, vollautomatische Ausrichtung, Mehrteilnehmer-Ausstattung durch TWIN-LNB, Anschluss für zweiten Receiver mit 12 V und Antennensteckdose im Schlafraum, Tonwiedergabe über Radioanlage möglich (Fahrzeuggesamthöhe plus ca. 100 mm)	50	8.095,-
25-550-GF-2	Satelliten-TV-Anlage mit Full HD LED Smart TV 40“ im Ober- schrank rechts, elektrisch ausfahrbar (950 LSA / 950 LSRA) Satelliten-TV-Anlage mit 85-cm-Spiegel, vollautomatische Ausrichtung, Mehrteilnehmer-Ausstattung durch TWIN-LNB, Anschluss für zweiten Receiver mit 12 V und Antennensteckdose im Schlafraum, Tonwiedergabe über Radioanlage möglich (Fahrzeuggesamthöhe plus ca. 100 mm)	50	8.095,-
25-551-GF	DVB-T2-Außenantenne zum Empfang von terrestrischem Fernsehen (für 2 TV Geräte)	2	785,-
25-552-GF-1	Full HD LED Smart TV 32" für Heckschlafraum mit integriertem TV-Tuner (950 LSA / 950 LSRA)	15	1.605,-
25-552-GF-2	Full HD LED Smart TV 32" für Alkoven L-Bett mit integriertem TV-Tuner (890 RLA)	15	1.605,-
25-557-GF	5G-WLAN Router zur Verstärkung externer WLAN Signale und für Internet TV streaming	1	2.155,-
25-555-GF-1	Radio im Wohnraum mit Bluetooth, MP3-Wiedergabe, Soundsystem mit Bassre- flex-Subwoofer und Zusatzlautsprecher	15	2.380,-
25-555-GF-2	Navigationssystem (mit Reisemobil-Software und Touchscreen-Bildschirm 10")	4	1.505,-
25-556-GF-1	Akustik-Paket Heckschlafraum (950 LSA / 950 LSRA) (2 x 2-Wege-Lautsprechersystem und 4-Kanal-Verstärker zur Klangoptimierung LED-Flachbildschirm)	20	1.185,-
25-556-GF-2	Akustik-Paket Alkoven (890 RLA) (2 x 2-Wege-Lautsprechersystem und 4-Kanal-Verstärker zur Klangoptimierung LED-Flachbildschirm)	20	1.185,-
25-521-GF	Steckdosenkombination, 230 V / 12 V / Antenne, im Doppelboden mit Bodendurchführung, Position: im Außenstaufach rechte Fahrzeugseite (für wahlweisen TV-Außenanschluss) (Sat-Ausgang)	1	445,-

SONDERAUSSTATTUNG AUFBAU

ARTIKEL-NR.	WASSER / GAS / HEIZUNG / BAD	GEWICHT IN KG	PREIS IN EURO INKL. 19% MEHRWERTSTEUER
25-424-GF	Außendusche im Technikfach „Wasser“ (Fahrerseite)	2	435,-
25-617-GF	SOG-Comfort-Toilettenentlüftung mit Aktivkohlefilter für Festtank (Absaugung am Toilettenbecken)	1	490,-
25-582-GF	Gas-Alarm zur Wohnraumüberwachung (Kohlenmonoxid, Propan, Butan, Betäubungsgas, KO-Gas)	2	620,-
25-443-GF	Gas-Außenwand-Steckdose auf Beifahrerseite (Gasentnahme)	1	375,-
25-151-GF	Gastank ca. 120 l mit Gas-Vorfilter, Gasfernbefüllung, Crashsensor und Füllstandsanzeige im Display des Kontrollpanels, inklusive Schürzenklappe ² (inklusive Gas-Tankfüllung)	104	3.405,-
25-575-GF-1	Dachklima 2200 W mit Heizelement 1700 W (Fahrzeuggesamthöhe plus ca. 130 mm) ³	34	4.290,-
25-153-GF	Hybrid Heizungssystem Webasto-Dieselheizung 5,2 kW gekoppelt zur Alde-Warmwasserheizung	10	3.945,-
25-418-GF	Alde-Flow 6 l Warmwasser-Zusatzboiler	8	1.250,-
25-619-GF	Spiegelschranktüren mit Innenspiegel	1	230,-
25-612-GF	Duscharmatur mit Regenwalddusche und Handbrause mit Wandhalterung	2	505,-
25-440-GF	Entfall Gasstaufach für zwei Gasflaschen (nur in Verbindung mit Artikel-Nr. 25-151-GF)	0	0,-
25-528-GF	Elektrische Ablassventile für Grau- und Schwarzwassertank inkl. Kamera	6	3.315,-
25-428-GF	Wasserfiltersystem Carawater Filtradoc L	3	1.355,-
25-437-GF-1	Spülvorrichtung Abwassertank	3	600,-

² Kombinationen von Optionen, die an das Fahrgestell angebaut werden, sind nur begrenzt möglich. Eine endgültige Bestätigung kann erst nach technischer Prüfung erfolgen.

³ Wenn nicht anders bestellt, wird die Dachklima im Wohnbereich installiert.

SONDERAUSSTATTUNG AUFBAU

ARTIKEL-NR.	POLSTERSTOFFE / LEDER / TEPPICH	GEWICHT IN KG	PREIS IN EURO INKL. 19% MEHRWERTSTEUER
25-700-GF-1	Stoff- / Mikrofaser-Polsterung „Maxwell“	0	Serie
25-700-GF-2	Stoff- / Mikrofaser-Polsterung „Luciano“	0	Serie
25-700-GF-11	Stoff- / Mikrofaser-Polsterung „Samra“	0	Serie
25-700-GF-12	Stoff- / Mikrofaser-Polsterung „Platino“	0	Serie
25-700-GF-3	Leder-Polsterung „Vanille“ und farblich abgestimmter Concorde-Kollektion	25	5.390,-
25-700-GF-4	Leder-Polsterung „Creme-Beige“ und farblich abgestimmter Concorde-Kollektion	25	5.390,-
25-700-GF-5	Leder-Polsterung „Savanne“ und farblich abgestimmter Concorde-Kollektion	25	5.390,-
25-700-GF-6	Leder-Polsterung „Coco“ und farblich abgestimmter Concorde-Kollektion	25	5.390,-
25-700-GF-7	Original Fahrerhaussitze in Stoff/Mikrofaser Wohnraum bezogen anstelle Original Polsterstoff Chassishersteller	0	1.440,-
25-700-GF-8	Original Fahrerhaussitze in Leder Wohnraum bezogen anstelle Original Polsterstoff Chassishersteller	5	1.780,-
25-721-GF-1	Concorde-Kollektion: 2 x kleine Dekokissen, 2 x große Dekokissen, 2 x Kuscheldecke	5	405,-
25-471-GF-2	Objektbodenbelag Soft-Walk im Yacht-Style (empfohlen bei Möbelbau in Atlas Zeder)	0	Serie
25-471-GF-3	Objektbodenbelag Soft-Walk Cottage Oak	0	ohne Aufpreis
25-730-GF-1	Wohnraumteppich (Hochflor) fäichenbündig verlegt und herausnehmbar. Farbe: hellbeige	10	1.990,-
25-730-GF-2	Wohnraumteppich (Hochflor) fäichenbündig verlegt und herausnehmbar. Farbe: grau	10	1.990,-

Concorde verwendet ausschließlich hochwertige Stoffe und Leder mit einer speziellen schmutzabweisenden Beschichtung.

Die Masse im fahrbereiten Zustand beinhaltet: das Trockengewicht in Serienausstattung zuzüglich Fahrer (75 kg), gefüllten Kraftstofftank, 100 l Frischwassertank im Fahrzustand, 1 x gefüllte 11 kg Stahl-Gasflasche, Bordwerkzeug. Durch den Einbau von Sonderausstattung und Zubehör können sich Leergewicht und Abmessungen verändern. Alle Maß- und Gewichtangaben entsprechen dem Kenntnisstand zum Zeitpunkt der Drucklegung. Abweichungen um +/- 5 % sind möglich und als zulässig vereinbart.



Concorde

REISEMOBILE AUS LEIDENSCHAFT

Überreicht durch Ihren Concorde-Händler:



Concorde Reisemobile GmbH
Concorde-Straße 2-4 · D-96132 Schlüßelfeld-Aschbach
Telefon +49 (0) 9555 9225-0 · Telefax +49 (0) 9555 9225-44
Internet: www.concorde.eu · E-Mail: info@concorde.eu

Die genannten Preise der Fahrzeuge und Sonderausstattungen gelten bei Kauf und Zulassung in Deutschland und verstehen sich in Euro inkl. der gesetzlich gültigen Mehrwertsteuer. Bei einer Mehrwertsteuererhöhung innerhalb der Lieferzeit ist eine entsprechende Preisanpassung vorbehalten. Sämtliche Preise sind unverbindliche Preisempfehlungen ab Werk. Preisveränderungen des Basisfahrzeugherstellers verursachen eine Preisanpassung entsprechend dem Basisfahrzeugmehrpreis. Die Preise für Sonderausstattungen gelten nur bei werkseitigem Einbau und rechtzeitiger Disposition. Nachträgliche Einbauten verursachen zusätzliche Material- und Montagekosten. Die Preise beinhalten die Nebenkosten für Fahrgestell-Vorfracht und TÜV-Abnahme. Technische Änderungen bleiben vorbehalten, soweit die Produktqualität insgesamt gleichwertig bleibt oder verbessert und der Verwendungszweck nicht beeinträchtigt wird. Mit Erscheinen dieser Preisliste verlieren alle vorherigen ihre Gültigkeit. Änderungen und Irrtümer vorbehalten.

DE_Cruiser Iveco Daily / Cruiser MB Atego_Stand: 08/2024