

CZ



Concorde

REISEMOBILE AUS LEIDENSCHAFT



LINER CENTURION

OD 12 TUN
CENÍK 2025





OBSAH

STANDARDNÍ VÝBAVA

4

LINER

TECHNICKÁ DATA
PŘÍPLATKOVÁ VÝBAVA

16

22

CENTURION

TECHNICKÁ DATA
PŘÍPLATKOVÁ VÝBAVA

34

36

STANDARDNÍ VÝBAVA

| PODVOZEK | LINER | | CENTURION |
|--|--------------------|--------------------|---------------|
| | ATEGO | ACTROS | ACTROS |
| Tepelná a především zvuková izolace motorového prostoru | • | • | • |
| Turbo dieselový motor Euro VI e se zadním náhonem a dvojmontáží | • | • | • |
| Automatizovaná 8-stupňová převodovka | • | – | – |
| 12 st. automat. Převodovka PowerShift 3 | – | • | • |
| Uzávěrka diferenciálu zadní nápravy | • | • | • |
| Protipokluz (ASR) | • | • | • |
| Plné vzduchové odpružení výškově nastavitelné | • | – | – |
| Plné vzduchové odpružení podvozku s nastavením výšky, zadní náprava se 4 měchy | – | • | • |
| Pneu | 285 / 70R19,5 | 355 / 50R22,5 | 355 / 50R22,5 |
| Pneu zadní nápravy M+S | 285 / 70R19,5 | 315 / 60R22,5 | 315 / 60R22,5 |
| Kotoučové brzdy přední a zadní nápravy | • | • | • |
| Dvouokruhové vzduchové brzdy | • | • | • |
| Elektronicky řízený ABS systém | • | • | • |
| ESP | • | • | • |
| Kontrola tlaku pneumatik | Příplatková výbava | • | • |
| Asistent rozpoznání dopravního značení | • | • | • |
| Asistent předcházení kolize s cyklisty při odbočení "Sideguard Assist 2" | • | • | • |
| Asistent kontroly předcházení kolize s cyklisty nebo chodci před předním nárazníkem "Front Guard Assist" | • | • | • |
| Asistent únavy řidiče | • | • | • |
| Active Brake Assist 6 | • | • | • |
| Motorová brzda | Příplatková výbava | Příplatková výbava | • |
| Asistent pro jízdu v pružích s varovným tónem | • | • | • |
| Automatické hydraulické podpěry | Příplatková výbava | Příplatková výbava | • |
| Rozšíření zadní nápravou pro vyšší stabilitu | – | • | • |
| Tempomat | • | • | • |
| Dešťový a světelný sensor | • | • | • |
| Tempomat řízený staelitem "Predictive Powertrain Control (PPC)" | – | • | • |
| Zesílený alternátor 24 V / 150 A včetně 2 x 45 A booster 24 V / 12 V k nabíjení baterií nástavby | • | • | – |

STANDARDNÍ VÝBAVA

| PODVOZEK | LINER | | CENTURION |
|--|--------------------|--------------------|-------------------------------------|
| | ATEGO | ACTROS | ACTROS |
| Zesílený alternátor 24 V / 150 A včetně 2 x 30 A booster 24 V / 24 V k nabíjení baterií nástavby | – | – | • |
| Elektro příprava pro tažné zařízení | • | • | • |
| Palivová nádrž | 180 l | 390 l | 390 l |
| Klima kabiny | • | • | – |
| Automatická klimatizace kabiny s využitím zbytkového tepla | – | Příplatková výbava | • |
| Denní svícení | • | • | • |
| Xenonové světlomety s ostřikovačem | – | – | I-modely |
| Hlavní světlomety LED včetně denních světel LED a systému čištění světlometů | – | • | T-modely |
| Multifunkční volant (Liner: Příplatková výbava) | Příplatková výbava | Příplatková výbava | • |
| Nastavitelný volant | • | • | • |
| Klíč zapalování s dálkovým ovládním Keyless-Start-Funkce | • | • | • |
| Tlakový klakson 2tón | Příplatková výbava | Příplatková výbava | • |
| Přístrojová deska Concorde s optimalizovanou ergonomií pracoviště řidiče | • | – | – |
| Multimedia Cockpit s 12" Primárním a 10" Sekundárním displejem | – | Příplatková výbava | • |
| Navigační systém s TIR-Software | – | Příplatková výbava | • |
| Výstražný trojúhelník, lékárnička, varovné světlo a podkládací klíny | • | • | • |
| Nerezové kryty kol | • | • | • |
| Základní pojistky a 2 výstražné vesty | • | • | • |
| Elektrická parkovací brzda | – | • | • |
| Kamerový systém namísto zpětných zrcátek | Příplatková výbava | Příplatková výbava | Příplatková výbava / T-modely Série |

STANDARDNÍ VÝBAVA

| NÁSTAVBA | LINER | | CENTURION |
|---|--------------------|--------------------|-----------|
| | ATEGO | ACTROS | ACTROS |
| Přístrojová deska potažená průmyslovou kůží BiColor „Mocca / Vanille“ | • | – | – |
| Panoramatické čelní sklo se zesílenou zvukovou izolací proti pronikání vnějšího hluku, potažené fólií PVB minimalizující UV a sluneční záření | • | • | I-modely |
| Čelní sklo s vyhříváním za jízdy | • | • | I-modely |
| Elektrická sluneční clona | • | • | • |
| Tepelně izolovaná boční okna kabiny, tónovaná, se sluneční clonou (i během jízdy) a moskytiérou | • | • | I-modely |
| Dvojitá okna nástavby s kouřovým odstínem zatmavení, výklopná, s roletou a moskytiérou | • | • | – |
| Skleněná okna nástavby bezpečnostní, tónovaná, výklopná s roletou a moskytiérou | Příplatková výbava | Příplatková výbava | • |
| Izolační roleta čelního okna s elektrickým pohonem | • | • | I-modely |
| Vysoce stabilní sendvičová konstrukce stěn nástavby | • | • | • |
| Plně izolovaná technologie spojení panelů nástavby bez tepelných mostů díky použití odolných polyuretanových profilů | • | • | • |
| Výsuvný bok „Slideout“ v salonu a kuchyni, střecha a stěny elektricky vyhříváné | – | – | • |
| Kompletně izolovaná kabina | • | • | I-modely |
| Radiátor topení mezi izolační roletou čelního okna a čelním oknem | • | • | I-modely |
| 40 mm silné stěny, z toho 38 mm vodě odolné tvrzené pěny | • | • | • |
| Stěny, střecha a podlahy oboustranně opláštěné vysoce odolným hliníkovým plechem | • | • | • |
| Vnější strana stěn s vypalovaným lakem | • | • | • |
| Vnější design tvrzené sklo | Příplatková výbava | Příplatková výbava | • |
| Kompletně pochozí střecha | • | • | • |
| Hliníkové střešní profily zabraňující stékání vody po stěnách | • | • | • |
| Přední stěna z vysoce odolného laminátu | • | • | I-modely |
| Dvojitá podlaha se stabilizačním rámem Spaceframe | – | – | • |
| Dvojitá podlaha se stabilizačním rámem a klapkami dvojitě podlahy z laminátu | – | Příplatková výbava | • |
| Dvířka úložných prostor s hliníkovým rámem a panty, rám je tepelně izolován | • | • | – |
| Boční spoilery z vysoce odolného laminátu | • | • | • |
| Centrální zamykání klapky dvojitě podlahy | – | Příplatková výbava | • |
| Zadní stěna sendvičové konstrukce s laminátovým pláštěm, jádro PU pěna, horní spojler | • | • | • |

STANDARDNÍ VÝBAVA

| NÁSTAVBA | LINER | | CENTURION |
|--|--------------------|--------------------|-----------|
| | ATEGO | ACTROS | ACTROS |
| Vyhříváná podlaha o výšce ca. 470 mm, přístupná bočními dveřky | • | • | • |
| Ochranná kolečka na konci rámu | • | • | • |
| Spodní podlaha je 40 mm silná, horní 30 mm, celkem 70 mm pro perfektní tepelný komfort | • | • | • |
| Podběhy plně izolované | • | • | • |
| Garáž s osvětlením, dveřmi na obou stranách (neplatí pro modely G) a úchytným systémem | • | • | • |
| Dveře garáže s Concorde „Lift up“ systémem s hydraulickým pohonem (G modely) | • | • | • |
| Podlážka garáže z hliníkového profilovaného plechu | • | • | • |
| Garáž osvětlená, s nájezdy a navijákem, úchytný systém (nelze s boční víka úložných protor) (G modely) | • | • | • |
| Vnitřní schody osvětlené a vyhříváné | • | • | • |
| Vnější schody s elektrickým ovládáním, osvětlením a automatickým zavíráním | • | – | – |
| Vnější, hydraulicky ovládané vstupní schody s odnímatelným zábradlím | – | • | • |
| Vstupní dveře s oknem | • | • | • |
| Vstupní dveře King Size „Security Plus“ s bezpečnostním zámekem s číselným kódem, dálkovým ovladačem a nouzovým zámekem, komfortní aretace „Interstop“ | • | • | • |
| Moskytiéra vstupních dveří | • | • | • |
| Luxusní křesla kabiny se vzduchovým odpružením, nastavitelnou bederní oporou a vyhříváním | • | • | • |
| Roleta předního okna „Privacy“ | • | • | I-modely |
| Zpětná zrcátka na rameni, vyhříváná s elektrickým ovládáním | • | • | I-modely |
| Přídavná zpětná zrcátka na přední nárazník | Příplatková výbava | Příplatková výbava | I-modely |
| Stěrače extra dlouhé | • | • | I-modely |
| 2 x USB zásuvka | • | • | • |

STANDARDNÍ VÝBAVA

| SALON / LOŽNICE | LINER | CENTURION |
|--|--------------------|-----------|
| Dvířka skříní a polic: | | |
| - Ebano Silver (vnější povrch folie oboustranně), kování klapky skříní design nerez | • | — |
| - Nábytek Atlas Ceder se stříbrnou lištou | Příplatková výbava | • |
| Výsuvný bok „Slide-Out“ | | |
| laminát sendvič s 38 mm izolací | | |
| Střecha a stěny elektricky vyhřívané | — | • |
| Nafukovací těsnění s tlakovým ovládním | | |
| Přídavné mechanické těsnění proti prachu a vodě s patentovaným systémem odvodu vody | | |
| Slide-Out s hydraulickým pohonem | | |
| Rovná podlaha od přístrojové desky až k zadnímu lůžku | • | • |
| Potah stěn a stropu se zvýšenou zvukovou izolací | • | • |
| Design podlahy Lodní paluba Yacht Style | • | — |
| Povrch podlahy „Amtico“ Yachtstyle | — | • |
| Sezení v salonu ergonomicky tvarované s kvalitním čalouněním z mikrovlákna, stejné potahy křesel kabiny | • | — |
| Pohovka za řidičem s místem k sezení na jízdu s 3bodovým bezpečnostním pásem | • | — |
| Sedací souprava Havana-Lounge s relaxační funkcí. Polohovatelná křesla s el. pohonem a Barové uspořádání s výsuvným stolem | — | • |
| Vysoce kvalitní kožené potahy Nappa | — | • |
| Posuvné záclonky oken | • | — |
| Dřevěné žaluzie salonu a vysoce kvalitní záclonky v ložnici | Příplatková výbava | • |
| Prostorná šatní skříň s LED osvětlením | • | • |
| Zadní lůžko s kvalitní matrací ze studené pěny, taliřkové lamely a výškově nastavitelná část pod hlavou | • | • |
| Střešní okno v salonu „Panorama“ s osvětlením, dvojité, s moskytiérou a roletou ¹ | • | — |
| Stropní ventilace: | | |
| - optimální větrání interiéru | — | • |
| - snížený obklad stropu pro vzduchové vedení | | |
| Střešní okno v ložnici Mini Heki s roletou a moskytiérou ¹ | • | — |
| Kvalitní stůl v salonu | • | • |

STANDARDNÍ VÝBAVA

| SALON / LOŽNICE | LINER | CENTURION |
|---|--------------------|-----------|
| Media stěna vpředu strana spolujezdec | – | • |
| TV-Media stěna ložnici | • | • |
| Vitrína se skleničkami a LED osvětlením | • | • |
| Věšák na oblečení ve vstupu s LED osvětlením a zásuvkou na láhve | • | – |
| Světelný baldachýn potažený umělou kůží s LED bodovkami a nepřímým podsvícením stropu | • | • |
| Stabilní úchyt u vstupních dveří | • | • |
| 3 x 230 V zásuvka (1 x salon a 2 x ložnice) | • | • |
| 3 x USB zásuvka (1 x salon a 2 x ložnice) | • | – |
| Zásuvky salon 2 x 230 V / 2 x USB | – | • |
| Zásuvky ložnice 2 x 230 V / 2 x USB | – | • |
| Designové polštářky na zadní stěně ložnice | • | • |
| Kabina se stropními skřínkami v designu interiéru nad křesly řidiče a spolujezdce | • | I-modely |
| Bezpečnostní odvětrání interiéru integrované ve stropním baldachýnu | – | • |
| Koberec ložnice | Příplatková výbava | • |

¹ Pozice střešního okna nelze z důvodu tvaru stropního baldachýnu měnit.

STANDARDNÍ VÝBAVA

SKLOPNÉ LŮŽKO (PŘÍPLATKOVÁ VÝBAVA)

| | LINER | CENTURION (I-MODELY) | CENTURION (T-MODELY) |
|---|-------------|-------------------------|-------------------------|
| Délka (mm) | 2000 x 1350 | 2000 x 1350 | 1910 x 1365 |
| Výška mezi spouštěným lůžkem a stropem (mm) | 860 | 860 | 920 |
| Komfortní matrace ze studené pěny a talířkové lamely | • | • | • |
| Střešní okno Mini Heki s moskytiérou a roletou ¹ | • | – | – |
| Izolační závěs | • | • | • |

¹ Pozice střešního okna nelze z důvodu tvaru stropního baldachýnu měnit.

STANDARDNÍ VÝBAVA

| KUCHYNĚ | LINER | CENTURION |
|--|-------|-----------|
| Stěny kolem kuchyňského koutu s ochranou proti ostříku | • | • |
| Kuchyňská deska z umělého kamene s tvarovaným dřezem. | | |
| Barva: Achat White | • | – |
| Barva: Carrara Bianco | – | • |
| Rohová kuchyně s výsuvnou pracovní plochou | – | • |
| Nerez vaříč 3-plotýnkový s automatickým zapalovačem a skleněnou krycí deskou | • | – |
| Varná deska se dvěma plynovými hořáky | – | • |
| Kvalitní designová vodovodní baterie s výsuvnou hlavici | • | • |
| 177 l chladnička s AES | • | • |
| (automatická nebo manuální volba režimu 12 V / 230 V / Plyn), PB trouba 28 l | | |
| Kování a pojezdy zásuvek s měkkým dojezdem | • | – |
| Příborník integrovaný do zásuvky | • | • |
| Střešní okno Mini Heki s roletou a moskytiérou ¹ | • | – |
| Kuchyňský odsavač par s osvětlením | – | • |
| Světelný baldachýn s LED bodovým osvětlením a nepřímým podsvtlením stropu | • | • |
| LED bodová světla pod stropními skřínkami | • | – |
| Vestavěný odpadkový koš na tříděný odpad | • | • |
| 3 x 230 V zásuvky výsuvné | • | – |
| 3 x 230 V zásuvky | – | • |
| Spouštěcí rohová skřínka s elektrickým ovládním (ideální pro Nespresso) | • | – |
| Podsvětlená stěna proti ostříku | • | • |

¹ Pozice střešního okna nelze z důvodu tvaru stropního baldachýnu měnit.

STANDARDNÍ VÝBAVA

| KOUPELNA / TOALETA | LINER | CENTURION |
|--|--------------------|-----------|
| Kvalitní designová vodovodní baterie | • | • |
| Mycí stůl s integrovaným umyvadlem. Barva: Carrara Bianco | • | • |
| Oddělená sprcha se stěnami z pravého skla | • | • |
| Výškově nastavitelná sprchová hlavice | • | — |
| Sprcha s výškově nastavitelným držákem, dešťová sprcha | Příplatková výbava | • |
| Porcelánové WC s ca. 300 l fekální nádrží (Liner 1090 GIO ca. 200 l) | • | • |
| Koupelnové příslušenství - štětka WC, dávkovač mýdla, věšáky na ručníky, skleničky na zubní kartáčky | • | • |
| Okno koupelny | • | • |
| Střešní okno Mini-Heki s roletou a moskytiérou ¹ | • | — |
| Střešní ventilátor | — | • |
| Osvětlení LED bodovkami | • | • |
| Prostorná šatní skříň s LED osvětlením | • | • |
| Zrcadlo na posuvných dveřích | • | • |
| Prostorná zrcadlová skříňka | • | — |
| Prostorná zrcadlová skříňka s podsvícenými policemi | — | • |
| 2 x 230 V zásuvky | • | • |

¹ Pozice střešního okna nelze z důvodu tvaru stropního baldachýnu měnit.

| VODA / PLYN / TOPENÍ | LINER | CENTURION |
|--|--------------------|-----------|
| Centrální vypouštění odpadní a fekální vody | • | • |
| Schránka pro 2 x 11 kg PB láhvi (vč. CZ normy) | • | – |
| Gastank 120 l | Příplatková výbava | • |
| PB regulátor s Crash senzorem a automatickým přepínáním (Duo Control) | • | – |
| PB regulátor s Crash senzorem | – | • |
| Odpady se sifonem dle norem pro domácnosti | • | • |
| Nádrž na čistou vodu ca. 400 l a na odpadní vodu ca. 300 l ve vyhřívané podlaze | • | – |
| Nádrž na čistou vodu ca. 470 l a na odpadní vodu ca. 370 l ve vyhřívané podlaze | – | • |
| Pohodlné vypouštění nádrží ventily umístěnými ve vyhřívané podlaze | • | • |
| Napojení pro výplach fekální nádrže tlakovou vodou | • | • |
| Hadice vypouštění odpadní vody s rychlo upínáním | • | • |
| Centrální automatické vodní čerpadlo | • | • |
| Teplovodní topení Alde o výkonu 5500 W na plyn s termostatickou regulací, elektrickou topnou patronou 230 V / 3000 W. Integrovaný bojler. | • | – |
| Hybridní topení: | | |
| Webasto-Diesel 5,2 kW a Alde Teplovodní topení 5500 W, s termostatickou regulací a časovým spínačem, elektrická patrona 230 V / 3000 W s integrovaným boilerem | Příplatková výbava | • |
| 4-zónové topení s manuální regulací (Salon, Koupelna, Ložnice a garáž) | • | – |
| 4-zónové topení s elektronickou regulací (Salon, Koupelna, Ložnice a garáž) | – | • |
| 2-zónové podlahové topení s manuální regulací (Salon, Koupelna) | • | – |
| 3-zónové podlahové topení s elektronickou regulací (Kabina, Salon, Koupelna) | – | • |
| Sušák ručníků v koupelně | • | • |
| Tepelný výměník pro topení obytné části využitím tepla motoru za jízdy | • | • |
| Plnění čisté vody hadicí přes rychlospojku | • | • |

STANDARDNÍ VÝBAVA

| ELEKTRO / TV / RADIO | LINER | CENTURION |
|--|--------------------|-----------|
| Gel-Baterie 2 x 170 Ah / 12 V | • | – |
| Lithium Baterie 1 x 230 Ah / 24 V | – | • |
| Řídící jednotka baterií chránící před hlubokým vybitím | • | • |
| 230 V CEE přípojka pro externí připojení ve dvojité podlaze | • | • |
| Chráníč F1 | • | • |
| Kombinovaná nabíječka s měničem z 12 V na 230 V Sinus 3000 W ve špičce / 1600 W trvale, s elektronickou regulací a možností volby příkonu, max nabíjecí proud 60 A | • | – |
| Měnič Masskombi Sinus z 24 V na 230 V, 7000 W špička / 3500 W trvale, max nabíjecí proud 100 A | – | • |
| Automatický odpojovač baterií nástavby při dosažení hranice kapacity s automatickým zapojení při dobití | • | • |
| 230 V zásuvka součástí elektro centrály ve dvojité podlaze | • | • |
| Příprava pro rádio | • | – |
| Integrované rádio se sekundárním displejem | Příplatková výbava | • |
| Zpětná kamera dvojitá | Příplatková výbava | • |
| LED osvětlení interiéru | • | • |
| Uživatelsky přátelský přístup k elektro centrále v garáži (G modely ve schránce dvojité podlahy) | • | – |
| Snadný přístup k elektro centrále v podlaze | – | • |
| Automatické přepojení chladničky při zhasnutí motoru na 230 V nebo 12 V | • | • |
| Automatické nabíjení baterií nástavby i motoru při napojení na 230 V i za jízdy | • | • |
| Stykač nástavbových baterií | • | • |
| Automatické spojení a odpojení mezi bateriemi nástavby a motoru | • | • |
| LED osvětlení garáže | • | • |
| Individuální koncept osvětlení stropu a podlahy | – | • |

| PALUBNÍ ELEKTRONIKA | LINER | CENTURION |
|--|--------------------|-----------|
| Moderní elektronicky řízený palubní systém BUS (Binary Unit System) | • | – |
| Vysoce moderní, mikroprocesorem řízená palubní elektronika s CANBUS-systémem | – | • |
| Centrální řídicí a kontrolní panel se 7" dotykovou obrazovkou | • | • |
| Spínače ovládacího panelu: | | |
| - Hlavní vypínač panelu | • | • |
| - Osvětlení interiéru | • | • |
| - Vodní čerpadlo | • | • |
| - Topení (Liner indikovaná vlastní jednotkou) | • | • |
| - Dotykové ovládání | • | • |
| LCD kontrolní ukazatele: | | |
| - Stav nádrže čisté vody (%) | • | • |
| - Stav nádrže odpadní vody (%) | • | • |
| - Stav nádrže fekální vody (%) | • | • |
| - Stav baterií nastavby a motoru, napětí | • | • |
| - Teplota v salonu | • | • |
| - Signalizace připojení k 230 V | • | • |
| - Stav plynové nádrže (pouze pokud je ve výbavě) | • | • |
| - Datum a hodiny s funkcí budíku | • | • |
| Upozornění: | | |
| - Plná nádrž odpadní vody | • | • |
| - Prázdná nádrž čisté vody | • | • |
| - Plná nádrž fekální vody | • | • |
| - Nízké napětí baterií | • | • |
| - Rezerva Gastank | Příplatková výbava | • |
| - Rezerva PB láhvi v provozu indikovaná vlastní jednotkou | • | – |
| - Vysunutě schůdky | • | • |
| Řídicí jednotka baterií: | | |
| - Ukazatel stavu kapacity baterií nastavby | • | • |
| - Ukazatel vybijecího - nabíjecího proudu | • | • |
| - Ovládání kombinované nabíječky | • | • |

TECHNICKÉ ÚDAJE



CL Lounge s 2 sedadly s bezpečnostními pásy



Barová verze



Barová verze s CL Lounge 5 míst jízda



Skleněné dveře WC



LINER 940 LSI

| | |
|--|------------------|
| ZÁKLADNÍ VÝBAVA VOZIDLA | MB Atego |
| TYP PODVOZKU | 1230 L |
| MOTOR (Euro VI e) | 6 válec |
| OBJEM MOTORU | 7,7 l |
| VÝKON | 220 kW (299 HP) |
| TOČIVÝ MOMENT | 1200 Nm |
| CELKOVÁ DÉLKA (mm) | 9485 |
| CELKOVÁ ŠÍŘKA (mm) | 2500 |
| CELKOVÁ VÝŠKA (mm) | 3780 |
| ROZVOR (mm) | 4760 |
| TECHNICKY PŘÍPUSTNÁ CELKOVÁ HMOTNOST (kg) | 11990 |
| HMOTNOST V POHOTOVOSTNÍM STAVU (kg) | 8840 |
| UŽITEČNÉ ZATÍŽENÍ - DOLOŽNOST (kg) | 3150 |
| ZATÍŽENÍ BRZDĚNÉHO PŘÍVĚSU (kg) | 3000 |
| SEDADLA S 3-BODOVÝM BEZPEČNOSTNÍM PÁSEM PŘI VERZI LOUNGE/CL-LOUNGE/ BAR | 3 / 4 / 4 / 5 |
| LAVICE VLEVO (CL-Lounge, mm) | 1650 / 915 |
| LAVICE VPRAVO (mm) | 1360 / 650 |
| ZADNÍ POSTEL (mm) | 2 x 2000 / 1060 |
| ROZMĚR SKLOPNÉHO LŮŽKA (příplatková výbava, mm) | 2000 / 1350 |
| VÝŠKA NAD SKLOPNÝM LŮŽKEM (mm) | 860 |
| GARÁŽOVÉ DVEŘE VPRAVO VÝŠKA / ŠÍŘKA, H/B (mm) | 1250 / 1150 |
| GARÁŽOVÉ DVEŘE VLEVO VÝŠKA / ŠÍŘKA (mm) | 1250 / 1150 |
| CENA V EUR (VČETNĚ 19% DPH) | 421.300,- |



LINER 945 LSI

LINER 940 MI

LINER 945 MI

| | | |
|------------------|------------------|------------------|
| MB Atego | MB Atego | MB Atego |
| 1230 L | 1230 L | 1230 L |
| 6 válec | 6 válec | 6 válec |
| 7,7 l | 7,7 l | 7,7 l |
| 220 kW (299 HP) | 220 kW (299 HP) | 220 kW (299 HP) |
| 1200 Nm | 1200 Nm | 1200 Nm |
| 9485 | 9485 | 9485 |
| 2500 | 2500 | 2500 |
| 3780 | 3780 | 3780 |
| 4760 | 4760 | 4760 |
| 11990 | 11990 | 11990 |
| 8840 | 8840 | 8840 |
| 3150 | 3150 | 3150 |
| 3000 | 3000 | 3000 |
| 3 / 4 / 4 / 5 | 3 / 4 / 4 / 5 | 3 / 4 / 4 / 5 |
| 1650 / 915 | 1650 / 915 | 1650 / 915 |
| 1360 / 650 | 1360 / 650 | 1360 / 650 |
| 2 x 2000 / 1060 | 2000 / 1800 | 2000 / 1800 |
| 2000 / 1350 | 2000 / 1350 | 2000 / 1350 |
| 860 | 860 | 860 |
| 1250 / 1150 | 1250 / 1150 | 1250 / 1150 |
| 1250 / 1150 | 1250 / 1150 | 1250 / 1150 |
| 426.700,- | 421.300,- | 426.700,- |

TECHNICKÉ ÚDAJE



CL Lounge s 2 sedadly s bezpečnostními pásy



Barová verze



Barová verze s CL-Lounge



Skleněné dveře WC



LINER 990 RLI

| | |
|--|--------------------|
| ZÁKLADNÍ VÝBAVA VOZIDLA | MB Atego |
| TYP PODVOZKU | 1230 L |
| MOTOR (Euro VI e) | 6 válec |
| OBJEM MOTORU | 7,7 l |
| VÝKON | 220 kW (299 HP) |
| TOČIVÝ MOMENT | 1200 Nm |
| CELKOVÁ DÉLKA (mm) | 9985 |
| CELKOVÁ ŠÍŘKA (mm) | 2500 |
| CELKOVÁ VÝŠKA (mm) | 3780 |
| ROZVOR (mm) | 5060 |
| TECHNICKY PŘÍPUSTNÁ CELKOVÁ HMOTNOST (kg) | 11990 |
| HMOTNOST V POHOTOVOSTNÍM STAVU (kg) | 9530 |
| UŽITEČNÉ ZATÍŽENÍ - DOLOŽNOST (kg) | 2460 |
| ZATÍŽENÍ BRZDĚNÉHO PŘÍVĚSU (kg) | 3000 |
| SEDADLA S 3-BODOVÝM BEZPEČNOSTNÍM PÁSEM PŘI VERZI LOUNGE/CL-LOUNGE/ BAR | 2 / 4 |
| LAVICE VLEVO (CL-Lounge, mm) | – |
| LAVICE VPRAVO (mm) | – |
| ZADNÍ POSTEL (mm) | – |
| SEZENÍ VZADU | 2190 / 1350 / 1970 |
| ROZMĚR SKLOPNÉHO LŮŽKA (příplatková výbava, mm) | 2 x 2000 / 830 |
| VÝŠKA NAD SKLOPNÝM LŮŽKEM (mm) | 1000 |
| GARÁŽOVÉ DVEŘE VPRAVO VÝŠKA / ŠÍŘKA, H / B (mm) | 1250 / 1150 |
| GARÁŽOVÉ DVEŘE VLEVO VÝŠKA / ŠÍŘKA (mm) | 1250 / 1150 |
| ZADNÍ DVEŘE VÝŠKA / ŠÍŘKA (mm) | – |
| CENA V EUR (VČETNĚ 19% DPH) | 434.900,- |



Smart 3



Smart 3

LINER 990 GI

LINER 995 GI

| MB Atego | MB Actros | MB Atego | MB Actros |
|------------------|------------------|------------------|------------------|
| 1230 L | 1833 L | 1230 L | 1833 L |
| 6 válec | 6 válec | 6 válec | 6 válec |
| 7,7 l | 10,7 l | 7,7 l | 10,7 l |
| 220 kW (299 HP) | 240 kW (324 HP) | 220 kW (299 HP) | 240 kW (324 HP) |
| 1200 Nm | 1700 Nm | 1200 Nm | 1700 Nm |
| 9985 | 10065 | 9985 | 10065 |
| 2500 | 2500 | 2500 | 2500 |
| 3780 | 3850 | 3780 | 3850 |
| 5060 | 5200 | 5060 | 5200 |
| 11990 | 18000 | 11990 | 18000 |
| 9230 | 11740 | 9230 | 11740 |
| 2760 | 6260 | 2760 | 6260 |
| 3000 | 3500 | 3000 | 3500 |
| 3 / 4 / 4 / 5 | 3 / 4 / 4 / 5 | 3 / 4 / 4 / 5 | 3 / 4 / 4 / 5 |
| 1650 / 915 | 1650 / 915 | 1650 / 915 | 1650 / 915 |
| 1360 / 650 | 1360 / 650 | 1360 / 650 | 1360 / 650 |
| 2000 / 1800 | 2000 / 1800 | 2000 / 1800 | 2000 / 1800 |
| – | – | – | – |
| 2000 / 1350 | 2000 / 1350 | 2000 / 1350 | 2000 / 1350 |
| 860 | 860 | 860 | 860 |
| – | – | – | – |
| – | – | – | – |
| 1670 / 2050 | 1670 / 2050 | 1670 / 2050 | 1670 / 2050 |
| 440.150,- | 525.500,- | 445.550,- | 531.000,- |

TECHNICKÉ ÚDAJE



CL Lounge s 2 sedadly s bezpečnostními pásy



Barová verze



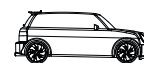
Barová verze s CL-Lounge



Skleněné dveře WC



Fiat 500
Fiat 500 Abarth 595 C
(příplatková výbava)



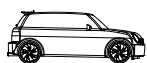
Mini Cooper SD

LINER 1090 GI

| ZÁKLADNÍ VÝBAVA VOZIDLA | MB Atego | MB Actros |
|---|------------------|------------------|
| TYP PODVOZKU | 1230 L | 1833 L |
| MOTOR (Euro VI e) | 6 válec | 6 válec |
| OBJEM MOTORU | 7,7 l | 10,7 l |
| VÝKON | 220 kW (299 HP) | 240 kW (324 HP) |
| TOČIVÝ MOMENT | 1200 Nm | 1700 Nm |
| CELKOVÁ DÉLKA (mm) | 10985 | 11065 |
| CELKOVÁ ŠÍŘKA (mm) | 2500 | 2500 |
| CELKOVÁ VÝŠKA (mm) | 3780 | 3850 |
| ROZVOR (mm) | 5660 | 5800 |
| TECHNICKY PŘÍPUSTNÁ CELKOVÁ HMOTNOST (kg) | 15000 | 18000 |
| HMOTNOST V POHOTOVOSTNÍM STAVU (kg) | 9440 | 11950 |
| UŽITEČNÉ ZATÍŽENÍ - DOLOŽNOST (kg) | 5560 | 6050 |
| ZATÍŽENÍ BRZDĚNÉHO PŘÍVĚSU (kg) | 3000 | 3500 |
| SEDADLA S 3-BODOVÝM BEZPEČNOSTNÍM PÁSEM PŘI VERZI LOUNGE / CL-LOUNGE / BAR | 3 / 4 / 4 / 5 | 3 / 4 / 4 / 5 |
| LAVICE VLEVO (CL-Lounge, mm) | 1650 / 915 | 1650 / 915 |
| LAVICE VPRAVO (mm) | 1360 / 650 | 1360 / 650 |
| ZADNÍ POSTEL (mm) | 2000 / 1800 | 2000 / 1800 |
| ROZMĚR SKLOPNÉHO LŮŽKA (příplatková výbava, mm) | 2000 / 1350 | 2000 / 1350 |
| VÝŠKA NAD SKLOPNÝM LŮŽKEM (mm) | 860 | 860 |
| GARÁŽOVÉ DVEŘE VPRAVO VÝŠKA / ŠÍŘKA, H / B (mm) | – | – |
| GARÁŽOVÉ DVEŘE VLEVO VÝŠKA / ŠÍŘKA (mm) | – | – |
| ZADNÍ DVEŘE VÝŠKA / ŠÍŘKA (mm) | 1670 / 2050 | 1670 / 2050 |
| CENA V EUR (VČETNĚ 19% DPH) | 467.150,- | 536.500,- |



Fiat 500
Fiat 500 Abarth 595 C
(příplatková výbava)



Mini Cooper SD

Multifunkční garáž pro vozidla do 4,30 m
délky a nejvyšší hmotnosti 1.400 kg. Model
vozu nutno schválit konstrukčním oddělením.

LINER 1095 GI

LINER 1090 GIO

| MB Atego | MB Actros | MB Atego | MB Actros |
|------------------|------------------|------------------|------------------|
| 1230 L | 1833 L | 1230 L | 1833 L |
| 6 válec | 6 válec | 6 válec | 6 válec |
| 7,7 l | 10,7 l | 7,7 l | 10,7 l |
| 220 kW (299 HP) | 240 kW (324 HP) | 220 kW (299 HP) | 240 kW (324 HP) |
| 1200 Nm | 1700 Nm | 1200 Nm | 1700 Nm |
| 10985 | 11065 | 10985 | 11065 |
| 2500 | 2500 | 2500 | 2500 |
| 3780 | 3850 | 3780 | 3850 |
| 5660 | 5800 | 5660 | 5800 |
| 15000 | 18000 | 15000 | 18000 |
| 9440 | 11950 | 9250 | 11760 |
| 5560 | 6050 | 5750 | 6240 |
| 3000 | 3500 | 3000 | 3500 |
| 3 / 4 / 4 / 5 | 3 / 4 / 4 / 5 | 3 / 4 / 4 / 5 | 3 / 4 / 4 / 5 |
| 1650 / 915 | 1650 / 915 | 1560 / 915 | 1560 / 915 |
| 1360 / 650 | 1360 / 650 | 1360 / 650 | 1360 / 650 |
| 2000 / 1800 | 2000 / 1800 | 2000 / 1800 | 2000 / 1800 |
| 2000 / 1350 | 2000 / 1350 | 2000 / 1350 | 2000 / 1350 |
| 860 | 860 | 860 | 860 |
| – | – | – | – |
| – | – | – | – |
| 1670 / 2050 | 1670 / 2050 | 1670 / 2050 | 1670 / 2050 |
| 472.500,- | 542.000,- | 473.950,- | 542.000,- |

PŘÍPLATKOVÁ VÝBAVA PODVOZKU

| OBJ. Č. | PODVOZEK MERCEDES BENZ ATEGO | CENA V EUR VČETNĚ 19% DPH | HMOTNOST V KG |
|-------------|--|------------------------------|---------------|
| 25-011-TF-2 | Podvozek 1530 L o celkové hmotnosti 15.000 kg 1530 L namísto 1230 L (pro 990 RLI, 990 GI a 995 GI) Podvozek s 19,5" pneumatikami | 18.445,- | 90 |
| 25-152-TF-1 | Hydraulické podpěry s automatickou nivelací | 10.785,- | 139 |
| 25-152-TF-2 | Hydraulické podpěry s automatickou nivelací (G-Modely) | 10.785,- | 139 |
| 25-021-TF | Motorová brzda High Performance | 620,- | 6 |
| 25-042-TF | Adaptivní tempomat | 6.250,- | 0 |
| 25-052-TF | Kontrola tlaku pneumatik | 1.965,- | 3 |
| 25-053-TF | Rezervní kolo na ocelovém disku, upevnění na rámu ² | 545,- | 65 |
| 25-141-TF-2 | Kola z lehkých slitin 7,50 x 19,5" „Alcoa Dura bright“ se sériovými pneu (MB Atego 1230L/1530L) | 8.415,- | -60 |
| 25-311-TF-1 | Originál Mercedes kožený volant - design chrom | 1.145,- | 3 |
| 25-311-TF-2 | Originál Mercedes kožený volant - design dřevo | 1.855,- | 3 |
| 25-380-TF | Křesla kabiny klimatizovaná s vyhříváním (pouze s koženými potahy) | 1.605,- | 0 |

²Kombinace příplatkové výbavy podvozku je možná pouze omezeně. Potvrzení objednávky příslušenství je možné na základě schválení konstrukčním oddělením.

PŘÍPLATKOVÁ VÝBAVA PODVOZKU

| OBJ. Č. | PODVOZEK MERCEDES BENZ ACTROS | CENA V EUR VČETNĚ 19% DPH | HMOTNOST V KG |
|-------------|--|------------------------------|---------------|
| 25-020-TK-1 | Motor varianta 1 6 válec, objem 10,7 l, 290 kW (394 HP), krouticí moment 1900 Nm | 21.865,- | 0 |
| 25-020-TK-2 | Motor varianta 2 6 válec, objem 10,7 l, 315 kW (428 HP), krouticí moment 2100 Nm | 27.095,- | 158 |
| 25-152-TK | Automatický hydraulický nivelační systém, za zadní nápravou rozšíření rámu pro větší stabilitu | 12.405,- | 153 |
| 25-050-TK | Široké pneu přední nápravy 385 / 55R22,5 | 1.815,- | 4 |
| 25-141-TK-1 | Disky z lehkých slitin 11,50 x 22,5" „Alcoa Dura bright“, sériové obutí | 7.550,- | -60 |
| 25-052-TK | Kontrola tlaku pneumatik | 1.965,- | 3 |
| 25-042-TK-1 | Adaptivní tempomat | 8.125,- | 10 |
| 25-021-TK-1 | Motorová brzda | 1.170,- | 6 |
| 25-380-TK | Křesla kabiny klimatizovaná s vyhříváním (pouze s koženými potahy) | 1.605,- | 0 |
| 25-021-TK | Sekundární olejový retarder | 13.495,- | 42 |
| 25-311-TK | Kožený potah volantu | 1.145,- | 3 |
| 25-014-TK | Palivová nádrž 500 l | 630,- | 125 |
| 25-950-TK | Sada jízdních asistentů - Multimedia Cockpit s 12" Primárním a 10" Sekundárním displejem - MB Truck Navigace - Automatická klimatizace s využitím zbytkového tepla - Adaptivní tempomat | 18.345,- | 40 |

PODVOZEK

| | | | |
|-------------|---|---------|----|
| 25-131-T0-1 | Tažné zařízení 3.000 kg (pouze při objednávce nového vozu) | 3.145,- | 29 |
| 25-131-T0-2 | Tažné zařízení odnímatelné 3.000 kg (pouze při objednávce nového vozu) | 4.290,- | 33 |
| 25-142-T0-1 | Nerezový kryt šroubů a náboje kol v provedení vysoký lesk (pouze s koly z lehkých slitin) | 620,- | 5 |
| 25-164-T0 | Klakson tlakový 2-tónový | 1.270,- | 3 |
| 25-910-T0-1 | Uvedení do provozu (MB Atego) | 980,- | 0 |
| 25-910-T0-2 | Uvedení do provozu (MB Actros) | 1.490,- | 0 |

PŘÍPLATKOVÁ VÝBAVA PODVOZKU

| OBJ. Č. | NÁSTAVBA | CENA V EUR VČETNĚ 19% DPH | | HMOTNOST V KG |
|-------------|--|--|----------------|---------------|
| 25-950-T0-1 | Centurion Style-Paket Nábytek odstín Atlas Cedr včetně dvířek stropních skříněk, stříbrné úchyty Design nastavby „Centurion Style“ Tónovaná okna nastavby „Privacy black“ Žaluzie v salonu dřevěný design Podlahová krytina Soft-walk designu „Yacht-Style“ Celkem Cenové zvýhodnění | 5.105,- 2.735,- 1.075,- 845,- 0,- 9.760,- 2.375,- | 7.385,- | 14 |
| 25-950-T0-2 | Centurion Style-Paket Nábytek odstín Atlas Cedr s dvířky stropních skříněk salonu a ložnice v bílé krémové barvě Senosan v lesklé úpravě „high gloss“, stříbrné úchyty Design nastavby „Centurion Style“ Tónovaná okna nastavby „Privacy black“ Žaluzie v salonu dřevěný design Podlahová krytina Soft-walk designu „Yacht-Style“ Celkem Cenové zvýhodnění | 5.105,- 2.735,- 1.075,- 845,- 0,- 9.760,- 2.375,- | 7.385,- | 14 |
| 25-950-T0-3 | Centurion Style-Paket Nábytek odstín Atlas Cedr s dvířky stropních skříněk v barevné kombinaci „high gloss“ Senosan creme weiß a Atlas Cedr, stříbrné úchyty Design nastavby „Centurion Style“ Tónovaná okna nastavby „Privacy black“ Žaluzie v salonu dřevěný design Podlahová krytina Soft-walk designu „Yacht-Style“ Celkem Cenové zvýhodnění | 5.105,- 2.735,- 1.075,- 845,- 0,- 9.760,- 2.375,- | 7.385,- | 14 |

PŘÍPLATKOVÁ VÝBAVA PODVOZKU

| OBJ. Č. | NÁSTAVBA | CENA V EUR VČETNĚ 19% DPH | | HMOTNOST V KG |
|-------------|--|------------------------------|----------------|---------------|
| 25-950-T0-4 | Ambiente Style-Paket | | | |
| | Nábytek odstín Jatoba Brilliant včetně dvířek stropních skříněk, stříbrné úchyty | 5.105,- | | |
| | Design nástavby „Centurion Style“ | 2.735,- | | |
| | Tónovaná okna nástavby „Privacy black“ | 1.075,- | | |
| | Žaluzie v salonu dřevěný design | 845,- | | |
| | Podlahová krytina Soft-walk designu „Yacht-Style“ | 0,- | | |
| | Celkem | 9.760,- | | |
| | Cenové zvýhodnění | 2.375,- | 7.385,- | 14 |
| 25-950-T0-5 | Ambiente Style-Paket | | | |
| | Nábytek odstín Jatoba Brilliant s dvířky stropních skříněk salonu a ložnice v bílé krémové barvě Senosan v lesklé úpravě „high gloss“, stříbrné úchyty | 5.105,- | | |
| | Design nástavby „Centurion Style“ | 2.735,- | | |
| | Tónovaná okna nástavby „Privacy black“ | 1.075,- | | |
| | Žaluzie v salonu dřevěný design | 845,- | | |
| | Podlahová krytina Soft-walk designu „Yacht-Style“ | 0,- | | |
| | Celkem | 9.760,- | | |
| | Cenové zvýhodnění | 2.375,- | 7.385,- | 14 |
| 25-950-T0-6 | Ambiente Style-Paket | | | |
| | Nábytek odstín Jatoba Brilliant s dvířky stropních skříněk v barevné kombinaci „high gloss“ Senosan creme weiß a Jatoba Brilliant, stříbrné úchyty | 5.105,- | | |
| | Design nástavby „Centurion Style“ | 2.735,- | | |
| | Tónovaná okna nástavby „Privacy black“ | 1.075,- | | |
| | Žaluzie v salonu dřevěný design | 845,- | | |
| | Podlahová krytina Soft-walk designu „Yacht-Style“ | 0,- | | |
| | Celkem | 9.760,- | | |
| | Cenové zvýhodnění | 2.375,- | 7.385,- | 14 |

PŘÍPLATKOVÁ VÝBAVA PODVOZKU

| OBJ. Č. | NÁSTAVBA | CENA V EUR VČETNĚ 19% DPH | HMOTNOST V KG |
|-------------|--|------------------------------|---------------|
| 25-218-T0 | Vnější design karoserie „Centurion Style“ | 2.735,- | 1 |
| 25-218-T0-1 | Vnější design nástavby „Centurion Style“ - Obložení bočních stěn tvrzeným bezpečnostním sklem, tmavé provedení Privacy Black - Ozdobné lišty oken kabiny „C“ | 5.845,- | 68 |
| 25-211-T0-1 | Vstupní dveře „Diamond Glance“ s vnějším designem z pravého skla, systém zavírání „Soft Close and open“, bezklíčové otvírání. Vnější osvětlení s uvítací funkcí. | 0,- | 20 |
| 25-481-T0 | Přídavný kotvicí systém v garáži ve výšce podlahy obytné části (nelze pro G-modely) | 430,- | 3 |
| 25-481-T0-1 | Úchytný systém garáže oky v zapuštěných kolejnicích s nosností až 400 kg | 750,- | 4 |
| 25-481-T0-2 | Úchytný systém garáže oky v zapuštěných kolejnicích s nosností až 400 kg | 750,- | 4 |
| 25-481-T0-5 | Úchytný systém garáže se třemi kotevními kolejnicemi (ca. 900 mm) vertikálně na zadní stěně garáže (nelze pro G-modely) | 750,- | 5 |
| 25-217-T0 | Centrální zamykání dvířek dvojité podlahy s el. ovládním dotykovými sensory, dvířka bez vnějších úchytů s plynovými tlumiči (neplatí pro dvířka pod podvozek, schránky PB láhvi a garáže u modelů G) | 5.920,- | 5 |
| 25-221-TK | Boční víka úložných prostor s plynovým tlumičem a centrálním zamykáním, skrytá tlačítka el. otvírání (MB Actros) (neplatí pro dvířka PB láhvi u modelů G) (pouze s Art. Nr.: 25-440-T0 und 25-151-T0-1/-2) | 24.990,- | 30 |
| 25-232-T0-2 | Markýza 6,0 m integrovaná, el. ovládním (940/945 LSI, 940/945 MI, 990 RLI, 990/995 GI) | 3.950,- | 76 |
| 25-232-T0-1 | Markýza 2 x 4 m integrovaná, el. ovládním (1090/1095 GI, 1090 GIO) | 5.945,- | 94 |
| 25-483-T0 | Hydraulická rampa garáže | 35.900,- | 250 |

PŘÍPLATKOVÁ VÝBAVA NÁSTAVBY

| OBJ. Č. | NÁSTAVBA | CENA V EUR VČETNĚ 19% DPH | HMOTNOST V KG |
|-------------|--|------------------------------|---------------|
| 25-532-T0 | Venkovní LED osvětlení - funkce stmívání, odděleně pravá a levá strana, spínače u vstupních dveří a na přístrojové desce - osvětlení zádě - pomoc při couvání | 2.255,- | 3 |
| 25-542-T0-1 | LED-osvětlení úložných prostor | 760,- | 1 |
| 25-216-T0 | Zrcátka přídatná pro pohled před přední nárazník | 715,- | 3 |
| 25-216-T0-1 | Zpětná zrcátka bíle lakovaná | 790,- | 0 |
| 25-216-T0-2 | Mirror Cam kamerový systém nahrazující zpětná zrcátka včetně pohledu před přední nárazník. 3 x barevný displej (2 x na sloupcích čelního okna vpravo a 1 x na sloupcích čelního okna vlevo) | 12.235,- | 0 |
| 25-212-T0 | Boční okna kabiny s el. ovládním | 1.690,- | 3 |
| 25-212-T0-1 | Fahrerhaus-Seitenscheiben isolierverglast mit flächenbündigem Schiebefenster | 1.490,- | 10 |
| 25-212-T0-2 | Fahrerhaus-Seitenscheiben isolierverglast mit flächenbündigem Schiebefenster und elek. Betätigung | 3.180,- | 10 |
| 25-213-T0-2 | Skleněná okna nástavby bezpečnostní, tónovaná, výklopná s roletou a moskytiérou | 6.345,- | 40 |
| 25-213-T0-1 | Tónovaná okna nástavby „Privacy black“ | 1.075,- | 0 |
| 25-540-T0 | Ambientní osvětlení přístrojové desky (nelze pro Actros-modely) | 1.155,- | 1 |
| 25-310-T0 | Přístrojová deska s potahem v barevné kombinaci „Terra / Vanilka“ | 640,- | 0 |
| 25-218-T0-2 | Osvětlené logo Concorde na čelní masce | 190,- | 0 |
| 25-271-T0 | Úložný prostor pod podvozkem za předním kolem na straně spolujezdec (nelze s Obj.č.: 25-783-T0) (Atego) | 1.020,- | 10 |
| 25-271-T0-1 | Úložný prostor pod podvozkem před zadním kolem na straně spolujezdec (nelze s Obj.č.: 25-150-T0) (Atego) | 1.175,- | 15 |
| 25-271-T0-2 | Úložný prostor pod podvozkem před zadním kolem na straně řidiče (nelze s Obj.č.: 25-053-TF) (Atego) | 1.175,- | 15 |
| 25-481-T0-1 | Nosič kol výsuvný na straně řidiče (990/995 GI, 1090/1095 GI) | 1.475,- | 20 |
| 25-481-T0-2 | Nosič kol výsuvný na straně spolujezdce (990/995 GI, 1090/1095 GI) | 1.475,- | 20 |

PŘÍPLATKOVÁ VÝBAVA NÁSTAVBY

| OBJ. Č. | SALON / LOŽNICE | CENA V EUR VČETNĚ 19% DPH | HMOTNOST V KG |
|-------------|--|------------------------------|---------------|
| 25-605-T0-1 | Dvířka stropních skříněk krémově bílá ve vysokém lesku se stříbrnými úchyty | 3.945,- | 8 |
| 25-605-T0-2 | Dvířka stropních skříněk krémově bílá v kombinaci s "Ebano Silver" se stříbrnými úchyty | 3.945,- | 8 |
| 25-600-T0-1 | Nábytek v barvě Jatoba Brilliant včetně dvířek stropních skříněk se stříbrnými úchyty | 5.105,- | 8 |
| 25-600-T0-2 | Nábytek v barvě Jatoba Brilliant s dvířky stropních skříněk krémově bílými ve vysokém lesku, se stříbrnými úchyty | 5.105,- | 8 |
| 25-600-T0-3 | Nábytek v barvě Jatoba Brilliant s dvířky stropních skříněk v barevné kombinaci krémově bílá / Jatoba Brilliant ve vysokém lesku, se stříbrnými úchyty | 5.105,- | 8 |
| 25-600-T0-4 | Nábytek v barvě Cedr Atlas včetně dvířek stropních skříněk se stříbrnými úchyty | 5.105,- | 8 |
| 25-600-T0-5 | Nábytek v barvě Cedr Atlas s dvířky stropních skříněk krémově bílými ve vysokém lesku, se stříbrnými úchyty | 5.105,- | 8 |
| 25-600-T0-6 | Nábytek v barvě Cedr Atlas s dvířky stropních skříněk v barevné kombinaci krémově bílá / Cedr Atlas ve vysokém lesku, se stříbrnými úchyty | 5.105,- | 8 |
| 25-260-T0 | Sklopné lůžko nad kabinou místo stropních skříněk, el. ovládání (neplatí pro 990 RLI) | 3.240,- | 53 |
| 25-711-T0-1 | Medicool vícezónová zdravotní matrace s podporou ramen. Vysoký komfort ležení díky speciálnímu odpružení. Speciální potah reguluje vlhkost a teplotu. | 1.875,- | 0 |
| 25-711-T0-2 | Sada napíacích prostěradel, přesný tvar | 190,- | 1 |
| 25-722-T0 | Žaluzie v salonu dřevěný design | 845,- | 5 |
| 25-682-T0 | CL-Lounge (4-místa jízda) (neplatí pro 990 RLI) | 1.350,- | 24 |
| 25-681-T0 | Barové uspořádání s křeslem (4-místa jízda) (neplatí pro 990 RLI) | 3.205,- | 46 |
| 25-683-T0 | Barový stůl s nastavitelným křeslem a CL-Lounge sezení (5 míst na jízdu) (neplatí pro 990 RLI) | 4.520,- | 70 |
| 25-685-TF-1 | 4 místa jízda pro modely 990 RRL | 1.145,- | 30 |
| 25-689-T0-2 | Výsuvný stůl | 855,- | 4 |
| 25-689-T0-1 | Spouštěcí stůl v salonu, rozkládací lůžko (nelze pro barové uspořádání) | 1.050,- | 8 |
| 25-689-T0-4 | Spouštěcí a rozkládací stůl v salonu, rozkládací lůžko (nelze pro barové uspořádání) | 1.410,- | 10 |
| 25-689-T0-3 | Komfortní ovládání aretace stolu (možno jen se sériovým stolem) | 995,- | 0 |
| 25-231-T0-2 | Panoramatické střešní okno ložnice namísto Mini-Heki ¹ | 1.830,- | 19 |
| 25-231-T0-5 | Elektrické otvírání Midi-Heki s dešťovým senzorem, ovládání přes App x D.O., automatické zavření při nastartovaném motoru | 590,- | 1 |
| 25-231-T0-4 | Elektrické otvírání střešního okna Panorama s dešťovým senzorem, ovládání přes App x D.O., automatické zavření při nastartovaném motoru | 590,- | 1 |

¹ Pozice střešního okna nelze z důvodu tvaru stropního baldachýnu měnit.

PŘÍPLATKOVÁ VÝBAVA NÁSTAVBY

| OBJ. Č. | KUCHYNĚ | CENA V EUR VČETNĚ 19% DPH | HMOTNOST V KG |
|-------------|--|------------------------------|---------------|
| 25-622-T0-1 | Varná deska se dvěma plynovými hořáky a indukčním vaříčem | 625,- | 0 |
| 25-622-T0-2 | Varná deska s 3 plotýnkovým vaříčem | 1.560,- | 2 |
| 25-622-T0-3 | Indukční varná deska Küppersbusch místo standardní varné desky (pouze s Obj. č. 25-511-T0-3) | 625,- | 0 |
| 25-630-T0 | Chladnička 177 l/Mikrovlánná trouba namísto PB trouby | 0,- | 0 |
| 25-630-T0-1 | Kompresorová chladnička 174 l | 0,- | 0 |
| 25-630-T0-2 | Kompresorová chladnička 174 l v kombinaci s mikrovlánnou troubou | 625,- | 0 |
| 25-630-T0-3 | Kompresorová chladnička pro domácnost 182 l z toho 44 l s pečicí troubou Küppersbusch nad chladničkou namísto sériové chladničky (pouze s Obj. č. 25-511-GF-3) | 950,- | 20 |
| 25-631-T0 | Mikrovlánná trouba s funkcí grilu pod kuchyňskou deskou, 230 V, 26 l objem, nerez (nelze s Obj. č. 25-632-T0) | 1.665,- | 22 |
| 25-632-T0 | Myčka nádobí pod kuchyňskou deskou (nelze s Obj. č. 25-631-T0) | 2.825,- | 25 |
| 25-231-T0-3 | Střešní ventilátor ¹ | 715,- | 4 |

ELEKTRO

| | | | |
|-------------|--|----------|-----|
| 25-511-T0-1 | Elektro-Paket 1 x Gel-Baterie 170 Ah navíc (celkem 3 x 170 Ah Baterie) nabíječka Kombi- 100 A, Měnič 12 V na 230 V, 3900 W ve špičce a 2600 W trvale Sinus s ochranou proti výkyvům napětí v síti | 2.200,- | 60 |
| 25-511-T0-2 | Elektro-Paket „Ultra-Power“ Booster 2 x 50 A pro nabíjení nástavbových baterií celkem 1 x Lithium-Baterie 460 Ah (namísto sériových baterií nástavby), nabíječka Kombi 150 A, Měnič 12 V na 230 V, 6000 W ve špičce a 3000 W trvale Sinus s ochranou proti výkyvům napětí v síti | 10.785,- | -57 |
| 25-511-T0-3 | Elektro-Paket „Ultra-Power“ XL Booster 2 x 50 A pro nabíjení nástavbových baterií celkem 2 x Lithium-Baterie 460 Ah (namísto sériových baterií nástavby, celkový 920 Ah), nabíječka Kombi 150 A, Měnič 12 V na 230 V, 6000 W ve špičce a 3000 W trvale Sinus s ochranou proti výkyvům napětí v síti | 21.580,- | -2 |
| 25-581-T0 | Alarm s ochranou dveří garáže, vstupních dveří a dvířek dvojité podlahy | 1.905,- | 3 |
| 25-560-T0 | Dvojitá zpětná kamera s klapkou (pouze s Obj. č. 25-555-T0-3 nebo 25-950-TK) | 1.600,- | 4 |
| 25-561-T0 | Birdview - kamery 360° (pohled z ptačí perspektivy) | 3.785,- | 4 |
| 25-570-T0-2 | Solární panel 560 W | 3.835,- | 30 |
| 25-150-T0 | PB generator 2700 W zabudovaný (pouze s plynovou nádrží) ² | 7.990,- | 50 |
| 25-525-T0 | Juice Booster 2 - nabíjecí sada „Master Traveller“ pro Elektro Auta včetně 9. adaptérů | 1.800,- | 11 |
| 25-521-T0-1 | 2 x 230 V zásuvky s podlahovou průchodkou v garáži | 445,- | 1 |

¹ Poloha střešních oken dle ostatní výbavy na střeše.

² Kombinace příplatkové výbavy podvozku je možná pouze omezeně. Potvrzení objednávky příslušenství je možné na základě schválení konstrukčním oddělením.

PŘÍPLATKOVÁ VÝBAVA NÁSTAVBY

| OBJ. Č. | TV / RADIO / TELEFON | CENA V EUR VČETNĚ 19% DPH | HMOTNOST V KG |
|-------------|--|------------------------------|---------------|
| 25-550-T0-1 | Satelitní TV Paket - Full HD LED Smart TV- 40“ el. spouštěcí ze stropní skříňky za spolujezdcem 85-cm-anténa, plně automatické provedení, možnost sledovat jiný program na různých TV díky TWIN-LNB, přípojka pro druhý Receiver s 12 V zásuvkou a anténní přípojkou v ložnici, zvuk přes reproduktory rádia možné (výška vozu o ca. 120 mm více) | 8.095,- | 50 |
| 25-550-T0-2 | Satelitní TV Paket - Full HD LED Smart TV- 40“ el. spouštěcí ze stropní skříňky za řidičem 85-cm-anténa, plně automatické provedení, možnost sledovat jiný program na různých TV díky TWIN-LNB, přípojka pro druhý Receiver s 12 V zásuvkou a anténní přípojkou v ložnici, zvuk přes reproduktory rádia možné (výška vozu o ca. 120 mm více) | 8.095,- | 50 |
| 25-550-T0-3 | Satelitní TV Paket - Full HD LED Smart TV- 40“ nad čelním oknem 85-cm-anténa, plně automatické provedení, možnost sledovat jiný program na různých TV díky TWIN-LNB, přípojka pro druhý Receiver s 12 V zásuvkou a anténní přípojkou v ložnici, zvuk přes reproduktory rádia možné (výška vozu o ca. 120 mm více) Nelze ve spojení se sklopným lůžkem. | 7.720,- | 43 |
| 25-550-T0-4 | Satelitní TV Paket I - 40“ Full HD LED Smart TV na stěně, elektricky výsuvná (990 RLI) TV LED- 40" u vstupních dveří 85-cm-anténa, plně automatické provedení, možnost sledovat jiný program na různých TV díky TWIN-LNB, přípojka pro druhý Receiver s 12 V zásuvkou a anténní přípojkou v ložnici, zvuk přes reproduktory rádia možné (výška vozu o ca. 100 mm více) | 8.095,- | 50 |

PŘÍPLATKOVÁ VÝBAVA NÁSTAVBY

| OBJ. Č. | TV / RADIO / TELEFON | CENA V EUR VČETNĚ 19% DPH | HMOTNOST V KG |
|-------------|---|------------------------------|---------------|
| 25-551-T0 | DVB-T2-Anténa pro příjem terestrického digitálního vysílání (pro 2 TV) | 785,- | 2 |
| 25-552-T0 | Full HD LED Smart TV 32" ložnice s integrovaným TV-Tunerem | 1.605,- | 15 |
| 25-552-T0-1 | Full HD LED Smart TV 24" kabina, s integrovaným TV-Tunerem (990 RLI) | 1.290,- | 15 |
| 25-557-T0 | 5G-WLAN Router zesilující WLAN signál s možností sledování Internet TV | 2.155,- | 1 |
| 25-555-T0-3 | Navigace (se Softwarem pro obytné vozy a dotykovou obrazovkou 10", integrované rádio DAB+ , Handsfree přes Bluetooth) | 4.200,- | 4 |
| 25-556-T0-2 | Soundssystem „High-End“ - prostorově laděný zvuk pro daný model. - 3-cestný Soundssystem „Kabina“ (2 x výšky Softdome, 2 x středy, 2 x bass / středy) - 2-cestný systém salon (2 x výšky Softdome, 2 x středy) - zvukové pozadí Performance - Bassreflex Subwoofer - 7-Kanálový-DSP-zesilovač High Power | 2.275,- | 25 |
| 25-555-T0-2 | Radio v salonu s BT, MP3, USB, Soundssystem se Subwooferem a přidavnými reproduktory (990 RLI) | 2.380,- | 15 |
| 25-556-T0-1 | Akustik-Paket Ložnice (2 x 2-cestné reproduktory a 4-Kanálový zesilovač pro zvuk z LED-TV) | 1.185,- | 20 |
| 25-556-T0-3 | High-End Soundssystem pro přední lůžko - / Salon (jen 990 RLI) kalibrovaný pro tento model. Skládá se z: - 3-cestný Soundssystem „Kabina“ (2 x výšky Softdome, 2 x středy, 2 x bass / středy) - 2-cestný systém salon Reproduktor s prostorovým zvukem pod LED-obrazovkou (2 x výšky Softdome, 2 x středy) - Bassreflex Subwoofer - 7-Kanálový-DSP-zesilovač High Power | 2.275,- | 25 |
| 25-521-T0 | Venkovní přípojka TV - 230 V / 12 V / Anténa, ve dvojité podlaze. Umístění: venkovní schránka u vsupních dveří. | 445,- | 1 |

PŘÍPLATKOVÁ VÝBAVA NÁSTAVBY

| OBJ. Č. | VODA / PLYN / TOPENÍ / KOUPELNA | CENA V EUR VČETNĚ 19% DPH | HMOTNOST V KG |
|-------------|---|------------------------------|---------------|
| 25-612-T0 | "Dešťová" sprcha | 505,- | 2 |
| 25-424-T0 | Venkovní sprcha v garáži (strana řidiče) | 435,- | 2 |
| 25-435-T0 | Venkovní držák hadice odpadní vody - na podvozku | 540,- | 3 |
| 25-617-T0 | Komfortní odvětrání toaletní mísy SOG - přes aktivní uhlí | 490,- | 1 |
| 25-582-T0 | Gas-Alarm obytné části (Kysličník uhelnatý, Propan, Butan, KO-Gas) | 620,- | 2 |
| 25-443-T0 | Venkovní přípojka PB gril - strana spolujezdce | 375,- | 1 |
| 25-151-T0-1 | PB nádrž ca. 120 l s filtrem, ukazatel stavu nádrže, Crashsensor s ovládáním na displeji ² | 3.405,- | 114 |
| 25-151-T0-2 | PB nádrž ca. 200 l s filtrem, ukazatel stavu nádrže, Crashsensor s ovládáním na displeji ² (nelze 940 LSI, 945 LSI, 940 MI, 945 MI) | 3.855,- | 170 |
| 25-575-T0-1 | Střešní klimatizace 2200 W s topením 1700 W (výška vozu o 130 mm vyšší) ³ | 4.290,- | 34 |
| 25-575-T0-2 | Klimatizace ve dvojitě podlaze 2200 W | 4.290,- | 37 |
| 25-153-T0 | Hybridní topení Centurion (přídavné naftové topení Webasto 5,2 kW spojené s topením Alde) | 3.945,- | 10 |
| 25-418-T0 | Přídavný bojler Alde-Flow 6 l | 1.250,- | 8 |
| 25-611-T0 | Skleněné dveře oddělující WC | 3.765,- | 12 |
| 25-619-T0 | Zrcadlo ve dveřích šatní skříně | 230,- | 1 |
| 25-440-T0 | Provedení bez shchránky PB láhvi (pouze s Obj. č. 25-151-T0-1 nebo 25-151-T0-2) | 0,- | 0 |
| 25-528-T0 | Výpustné ventily odpadní a fekální nádrže s elektrickým ovládáním včetně kamery | 3.315,- | 6 |
| 25-428-T0 | Systém filtrování vody "Carawater Filtradoc L" | 1.355,- | 3 |
| 25-437-T0-1 | Přípojka pro výplach nádrže odpadní vody tlakovou vodou | 600,- | 3 |

² Kombinace příplatkové výbavy podvozku je možná pouze omezeně. Potvrzení objednávky příslušenství je možné na základě schválení konstrukčním oddělením.

³ Pokud není objednáno jinak, střešní klima bude instalována v obytné zóně.

PŘÍPLATKOVÁ VÝBAVA NÁSTAVBY

| OBJ. Č. | POTAHOVÉ LÁTKY / KŮŽE / KOBERCE | CENA V EUR VČETNĚ 19% DPH | HMOTNOST V KG |
|--------------|---|------------------------------|---------------|
| 25-700-T0-1 | Potahy kombinace látka / mikrovlákno „Maxwell“ | Série | 0 |
| 25-700-T0-2 | Potahy kombinace látka / mikrovlákno „Luciano“ | Série | 0 |
| 25-700-T0-7 | Potahy kombinace látka / mikrovlákno „Samra“ | Série | 0 |
| 25-700-T0-10 | Potahy kombinace látka / mikrovlákno „Platino“ | Série | 0 |
| 25-700-T0-3 | Kožené potahy „Vanilka“ včetně Concorde-Kolekce | 5.390,- | 25 |
| 25-700-T0-4 | Kožené potahy „Creme-Beige“ včetně Concorde-Kolekce | 5.390,- | 25 |
| 25-700-T0-5 | Kožené potahy „Savanne“ včetně Concorde-Kolekce | 5.390,- | 25 |
| 25-700-T0-6 | Kožené potahy „Coco“ včetně Concorde-Kolekce | 5.390,- | 25 |
| 25-721-T0-1 | Concorde-Kolekce: 2 x polštářek, 2 x polštář, 2 x deka | 405,- | 5 |
| 25-471-T0-1 | Podlahová krytina Soft-walk design Yacht Style (doporučeno k designu interiéru Jatoba Brilliant) | Série | 0 |
| 25-471-T0-3 | Vysoce odolná podlaha „Soft-Walk“ v barvě rustikální dub | Bez příplatku | 0 |
| 25-730-T0-1 | Vysoce kvalitní koberec na míru, vyjímatelný. Barva: světle béžová | 1.990,- | 10 |
| 25-730-T0-2 | Vysoce kvalitní koberec na míru, vyjímatelný. Barva: stříbrošedá | 1.990,- | 10 |

Concorde používá pouze vysoce kvalitní tkaniny a kůži se speciálním povrchem odpuzujícím nečistoty.

Hmotnost v pohotovostním stavu zahrnuje: hmotnost standardního vybavení plus hmotnost řidiče (75 kg), naplněnou palivovou nádrž, 100 litrů čerstvé vody, 1 x 11 kg ocelovou plynovou lahev, povinnou výbavu. Instalace příplatkové výbavy může změnit celkovou hmotnost i rozměry. Všechny rozměry a hmotnosti jsou založeny na informacích dostupných v době tisku. Odchytky +/- 5% jsou možné a přípustné.

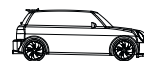
TECHNICKÉ ÚDAJE



Sedací souprava Havana Lounge na straně řidiče bez opěrky nohou
Lounge na straně spolujezdce se dvěma křesly Comfort



Fiat 500
Fiat 500 Abarth 595 C
(příplatková výbava)



Mini Cooper SD

CENTURION 1200 GSI

| | |
|--|------------------|
| ZÁKLADNÍ VÝBAVA VOZIDLA | MB Actros |
| TYP PODVOZKU | 2540 L (22,5") |
| MOTOR (Euro VI e) | 6 válec |
| OBJEM MOTORU | 10,7 l |
| VÝKON | 290 kW (395 HP) |
| TOČIVÝ MOMENT | 1900 Nm |
| CELKOVÁ DÉLKA (mm) | 12000 |
| CELKOVÁ ŠÍŘKA (mm) | 2500 |
| CELKOVÁ VÝŠKA (mm) | 3900 |
| ROZVOR (mm) | 5500 + 1350 |
| MAXIMÁLNÍ TECHNICKY PŘÍPUSTNÁ CELKOVÁ HMOTNOST (kg) | 22000 |
| HMOTNOST V POHOTOVOSTNÍM STAVU (kg) | 16586 |
| UŽITEČNÉ ZATÍŽENÍ - DOLOŽNOST (kg) | 5414 |
| ZATÍŽENÍ BRZDĚNÉHO PŘÍVĚSU (kg) | 3500 |
| SEDADLA S 3-BODOVÝM BEZPEČNOSTNÍM PÁSEM | 3 |
| ROZMĚR ZADNÍ POSTELE (mm) | 2000 / 1800 |
| ROZMĚR SKLOPNÉHO LŮŽKA (příplatková výbava, mm) | 2000 / 1350 |
| VÝŠKA NAD SKLOPNÝM LŮŽKEM | 860 |
| GARÁŽOVÉ DVEŘE VÝŠKA / ŠÍŘKA (mm) | 1670 / 2050 |
| CENA V EUR (VČETNĚ 19 % DPH) | 844.700,- |



Smart 3



Fiat 500
Fiat 500 Abarth 595 C
(příplatková výbava)



Smart 3

CENTURION 1205 GSI

CENTURION 1200 GST

CENTURION 1205 GST

| | | |
|------------------|------------------|------------------|
| MB Actros | MB Actros | MB Actros |
| 2540 L (22,5") | 2540 L (22,5") | 2540 L (22,5") |
| 6 válec | 6 válec | 6 válec |
| 10,7 l | 10,7 l | 10,7 l |
| 290 kW (395 HP) | 290 kW (395 HP) | 290 kW (395 HP) |
| 1900 Nm | 1900 Nm | 1900 Nm |
| 12000 | 12000 | 12000 |
| 2500 | 2500 | 2500 |
| 3900 | 3900 | 3900 |
| 5500 + 1350 | 5500 + 1350 | 5500 + 1350 |
| 22000 | 22000 | 22000 |
| 16586 | 16586 | 16586 |
| 5414 | 5414 | 5414 |
| 3000 | 3000 | 3000 |
| 3 | 4 | 4 |
| 2000 / 1800 | 2000 / 1800 | 2000 / 1800 |
| 2000 / 1350 | 1900 / 1400 | 1900 / 1400 |
| 860 | 920 | 920 |
| 1670 / 2050 | 1670 / 2050 | 1670 / 2050 |
| 844.700,- | 895.750,- | 895.750,- |

PŘÍPLATKOVÁ VÝBAVA PODVOZKU

| OBJ. Č. | PODVOZEK MERCEDES ACTROS | CENA V EUR VČETNĚ 19 % DPH | HMOTNOST V KG |
|-------------|--|-------------------------------|---------------|
| 25-149-F0 | Celková hmotnost 26.000 kg | 1.465,- | 0 |
| 25-020-F0-1 | Motor varianta 1 6 válec, objem 10,7 l, 315 kW (428 HP), krouticí moment 2100 Nm | 8.740,- | 0 |
| 25-020-F0-2 | Motor varianta 2 6 válec, objem 12,8 l, 350 kW (476 HP), krouticí moment 2300 Nm | 22.435,- | 158 |
| 25-020-F0-3 | Motor varianta 3 6 válec, objem 12,8 l, 390 kW (530 HP), krouticí moment 2600 Nm | 30.510,- | 221 |
| 25-131-F0-2 | Tažné zařízení odnímatelné 3.000 kg (max 22.000 kg celková hmotnost vozu) | 4.290,- | 33 |
| 25-050-F0 | Široké pneu přední nápravy 385 / 55R22,5 | 1.815,- | 4 |
| 25-141-F0-2 | Disky z lehkých slitin 11,50 x 22,5" „Alcoa Dura bright“, sériové obutí (8 ks) | 9.200,- | -80 |
| 25-142-F0-2 | Nerezový kryt šroubů a náboje kol v provedení vysoký lesk (pouze s koly z lehkých slitin) | 850,- | 7 |
| 25-052-F0-1 | Kontrola tlaku pneumatik | 2.625,- | 3 |
| 25-042-F0-1 | Adaptivní tempomat | 8.125,- | 10 |
| 25-042-F0-2 | Stabilizace náklonu | 3.680,- | 10 |
| 25-021-F0 | Sekundární olejový retarder | 13.495,- | 42 |
| 25-163-F0 | Světelná rampa na střeše kabiny (4 dálková světla) (pouze 1200/1205 GST) | 2.980,- | 15 |
| 25-160-F0-1 | Klimatizovaná křesla kabiny | 3.060,- | 20 |
| 25-321-F0 | Bezdotyková nabíječka Smartphone | 525,- | 2 |
| 25-014-F0-1 | Nádrž na naftu 500 l | 630,- | 125 |
| 25-910-F0 | Uvedení do provozu | 1.490,- | 0 |

PŘÍPLATKOVÁ VÝBAVA NÁSTAVBY

| OBJ. Č. | NÁSTAVBA | CENA V EUR | |
|-------------|---|-----------------|---------------|
| | | VČETNĚ 19 % DPH | HMOTNOST V KG |
| 25-232-F0-1 | Střešní markýza el. 2 x 4 m integrovaná (1200/1205 GST) | 5.945,- | 84 |
| 25-232-F0-2 | Střešní markýza el. 2 x 4,5 m integrovaná (1200/1205 GSI) | 6.565,- | 95 |
| 25-483-F0 | Hydraulická rampa garáže | 35.900,- | 250 |
| 25-535-F0 | Střešní LED-osvětlení - Oba boky, zád' vozu - stmívatelné spínače u vstupních dveří a na přístrojové desce - Možnost ovládání střešního osvětlení přes aplikaci Smartphone. | 2.410,- | 3 |
| 25-216-F0 | Mirror Cam kamerový systém nahrazující zpětná zrcátka včetně pohledu před přední nárazník. 3 x barevný displej (2 x na sloupcích čelního okna vpravo a 1 x na sloupcích čelního okna vlevo) (pro modely I) | 12.235,- | 0 |
| 25-481-F0-1 | Nosič kol výsuvný na straně řidiče | 1.475,- | 20 |
| 25-481-F0-2 | Nosič kol výsuvný na straně spolujezdce | 1.475,- | 20 |
| 25-280-F0-2 | Provedení bez výsuvného boku Slide Out | -30.730,- | -200 |
| 25-211-F0-1 | Vstupní dveře „Diamond Glance“ s vnějším designem z pravého skla, systém zavírání „Soft Close and open“, bezklíčové otvírání. Vnější osvětlení s uvítací funkcí. | 0,- | 20 |
| 25-271-F0 | Boční víko vysokého úložného prostoru u vstupu (1200 GST, 1205 GST) | 3.815,- | 80 |
| 25-495-FH-3 | Pračka 3 kg (Euronova 1180) v úložném prostoru před vchodem. (pouze 1200 GST a 1205 GST) | 2.990,- | 55 |

STANDARDNÍ VÝBAVA

LINER

CENTURION

PŘÍPLATKOVÁ VÝBAVA NÁSTAVBY

| OBJ. Č. | SALON / LOŽNICE | CENA V EUR VČETNĚ 19 % DPH | HMOTNOST V KG |
|-------------|--|-------------------------------|---------------|
| 25-260-F0-1 | Sklopné lůžko (pro modely I) Elektricky ovládané sklopné lůžko v kabině. rozměr matrace 2000 x 1350 mm, matrace ze studené pěny výška 120 mm zdravotní lamely | 3.240,- | 53 |
| 25-260-F0-2 | Sklopné lůžko (pro modely T) (zesílená střecha kabiny) Elektricky ovládané sklopné lůžko v kabině, dvojitý motor. rozměr matrace 1900 x 1400 mm, matrace ze studené pěny výška 120 mm. Zdravotní lamely a odpružení Carawinx systém | 5.435,- | 65 |
| 25-711-F0-1 | Medicool vícezónová zdravotní matrace s podporou ramen. Vysoký komfort ležení díky speciálnímu odpružení. SPeciální potah reguluje vlhkost a teplotu. | 1.875,- | 0 |
| 25-711-F0-2 | Sada napíacích prostěradel, přesný tvar | 190,- | 1 |
| 25-722-F0 | Elektrické žaluzie salonu | 1.675,- | 19 |
| 25-680-F0-2 | Sedací souprava Havanna Lounge na straně řidiče se dvěma el. nastavitelnými křesly Relax bez podnožek | 0,- | 0 |
| 25-680-F0-4 | Sedací souprava Lounge na straně spolujezdce se dvěma mechanicky nastavitelnými křesly Comfort bez podnožek (pouze s Obj.č.: 25-680-F0-2) | 1.055,- | 0 |
| 25-681-FH-1 | Vzduchem odpružené tyčové sedadlo s vyhříváním sedadla a 3bodovým bezpečnostním pásem (homologace pro 5 cestujících pro 1200/1205 GST) | 2.690,- | 11 |
| 25-688-F0-2 | Boční lavice se skládacím sedadlem s 3 bodovým pásem pro jízdu | 1.675,- | 0 |

PŘÍPLATKOVÁ VÝBAVA NÁSTAVBY

| OBJ. Č. | KUCHYNĚ | CENA V EUR VČETNĚ 19 % DPH | HMOTNOST V KG |
|-------------|---|-------------------------------|---------------|
| 25-622-F0 | Indukční varná deska Küppersbusch | 850,- | 0 |
| 25-630-F0 | Chladnička s odděleným mrazákem 177 l / Mikrovlnná trouba namísto sériové chladničky | 0,- | 0 |
| 25-630-F0-1 | Kompresorová chladnička 174 l v kombinaci s mikrovlnnou troubou s funkcí grilu objem 17 l namísto sériové chladničky | 625,- | 28 |
| 25-630-F0-2 | Kompresorová chladnička pro domácnost 182 l z toho 44 l mrazák v kombinaci s pečicí troubou Küppersbusch (pouze s Artikel-Nr. 25-511-F0-4) v kuchyňské skříni | 1.950,- | 20 |
| 25-631-F0 | Nerez mikrovlnná trouba s grilem, objem 26 l, 230V, vedle chladničky | 1.665,- | 22 |
| 25-632-F0 | Myčka nádobí vedle chladničky | 2.825,- | 25 |

ELEKTRO

| | | | |
|-------------|--|----------|-----|
| 25-511-F0-2 | Elektro Paket Lithium L 1 x Lithium-Baterie 24 V dodatečně (celkový 2 x Baterie, 460 Ah), nabíječka 100 A, měnič 24 V / 230 V, 7000 W špička / 3500 W trvale Sinus | 10.785,- | 55 |
| 25-511-F0-3 | Elektro Paket Lithium XL 2 x Lithium-Baterie 24 V dodatečně (celkový 3 x Baterie, 690 Ah), nabíječka 100 A, měnič 24 V / 230 V, 7000 W špička / 3500 W trvale Sinus | 21.580,- | 110 |
| 25-511-F0-4 | Elektro Paket Lithium XXL 3 x Lithium-Baterie 24 V dodatečně (celkový 4 x Baterie, 920 Ah), nabíječka 100 A, měnič 24 V / 230 V, 7000 W špička / 3500 W trvale Sinus | 32.375,- | 165 |
| 25-581-F0-1 | Alarm vstupních dveří, klapek podlahy a garáže | 1.905,- | 3 |
| 25-561-F0 | Panoramatická kamera 360° Birdview (s vlastním monitorem 10") namísto dvojitě kamery | 4.065,- | 4 |
| 25-570-F0 | Solární dobíjení, max. výkon ca. 560 W (Regulátor MPPT) | 5.220,- | 40 |
| 25-150-F0-1 | Gasgenerator 2700 W | 7.990,- | 50 |
| 25-150-F0-2 | Naftový-Generator Panda 8000 W, zvukově izolován s katalyzátorem automatický start při nízkém napětí baterií | 37.050,- | 100 |
| 25-525-F0 | Juice Booster 2 - nabíjecí sada „Master Traveller“ pro Elektro Auta včetně 9. adaptérů | 1.800,- | 11 |
| 25-521-F0-1 | 2 x 230 V zásuvky s podlahovou průchodkou v garáži | 445,- | 1 |

PŘÍPLATKOVÁ VÝBAVA NÁSTAVBY

| OBJ. Č. | TV / RADIO / TELEFON | CENA V EUR VČETNĚ 19 % DPH | HMOTNOST V KG |
|-------------|--|-------------------------------|---------------|
| 25-550-F0-1 | Sat-TV-Full HD LED Smart TV 40" v Media skříni za spolujezdcem, el. spouštění Sat-TV-s 85 cm anténa, plně automatické provedení, TWIN-LNB, napojení pro druhý receiver s 24V, anténní přípojka v ložnici, možnost zvuk přes repro rádia (výška vozu o ca. 100 mm vyšší) | 8.095,- | 38 |
| 25-551-F0 | DVB-T2 Anténa (pro 2 přijímače) | 785,- | 2 |
| 25-552-F0 | Full HD LED Smart TV 32" ložnice s integrovaným TV-Tunerem | 1.505,- | 15 |
| 25-557-F0 | 5G-WLAN Router zesilující venkovní WLAN signál, Internet TV streaming | 2.155,- | 1 |
| 25-556-F0-1 | Soundsystem „High-End“ - prostorově laděný zvuk pro daný model. - 3-cestný Soundsystem „Kabina“ (2 x výšky Softdome, 2 x středy, 2 x bass / středy) - 2-cestný systém salon (2 x výšky Softdome, 2 x středy) - zvukové pozadí Performance - Bassreflex Subwoofer - 7-Kanálový-DSP-zesilovač High Power | 2.595,- | 25 |
| 25-556-F0-2 | High-End 3 cestný TV-Soundsystem ložnice (2 x Softdome-výšky, 2 x střed, 2 x bass - střed, digitalní 5 kanálový zesilovač DSP a digitální Soundprocesor, LED-TV) | 1.915,- | 20 |
| 25-521-F0 | Venkovní přípojka 230 V / 24 V / Anténa ve dvojité podlaze na straně spolujezdce. (pro napojení venkovní TV) (výstup Sat) | 445,- | 1 |

PŘÍPLATKOVÁ VÝBAVA NÁSTAVBY

| OBJ. Č. | VODA / PLYN / TOPENÍ / KOUPELNA | CENA V EUR | |
|-------------|---|-----------------|---------------|
| | | VČETNĚ 19 % DPH | HMOTNOST V KG |
| 25-424-F0 | Venkovní sprcha v garáži | 435,- | 2 |
| 25-435-F0 | Hadice odpadní vody uchycená na podvozku | 545,- | 8 |
| 25-617-F0 | SOG-Comfort-odvětrání WC mísy s filtrem s aktivním uhlím | 490,- | 1 |
| 25-153-F0-1 | Naftové topení Scheer s ohřevem teplé vody (namísto topení Alde) | 26.720,- | 100 |
| 25-582-F0 | Gasalarm (Kysličník uhličitý, Propan, Butan, Narkotické plyny) | 620,- | 2 |
| 25-575-F0-1 | Střešní klima 2400 W s topením 1700 W - salon (výška vozu plus 130 mm) (klima integrovaná do stropního ventilačního systému) | 4.290,- | 34 |
| 25-575-F0-2 | Střešní klima 2400 W s topením 1700 W - ložnice (výška vozu plus 130 mm) (klima integrovaná do stropního ventilačního systému) | 4.290,- | 34 |
| 25-575-F0-3 | Výkonná podlahová klimatizace 3000 W salon | 16.625,- | 70 |
| 25-575-F0-4 | Výkonná podlahová klimatizace 3000 W ložnice | 16.625,- | 70 |
| 25-528-F0 | Výpustné ventily odpadní a fekální nádrže s elektrickým ovládáním včetně kamery | 3.315,- | 6 |
| 25-428-F0 | Systém filtrování vody "Carawater Filtradorc L" | 1.355,- | 3 |

POTAHOVÉ LÁTKY / KŮŽE / KOBEC

| | | | |
|-------------|---|---------------|----|
| 25-700-F0-1 | Kožené potahy Nappa „Kieselbeige“ včetně Concorde Kolekce | Serie | 0 |
| 25-700-F0-2 | Kožené potahy Nappa „Mango“ včetně Concorde Kolekce | Bez příplatku | 0 |
| 25-700-F0-3 | Kožené potahy Nappa „Seta“ včetně Concorde Kolekce | Bez příplatku | 0 |
| 25-730-F0-1 | Vysoce kvalitní koberec na míru, vyjímatelný. Barva: „Creme“ | 3.235,- | 10 |
| 25-730-F0-2 | Koberec 3 dílný běhoun, obšíváný, vyjímatelný. Barva: "Creme" | 1.610,- | 6 |

Samozřejmě si můžete vybrat z více než 100 odstínů kůže Nappa podle své chuti. Alternativní barvy žádejte u svého prodejce.

Concorde používá pouze vysoce kvalitní tkaniny a kůži se speciálním povrchem odpuzujícím nečistoty.

Hmotnost v pohotovostním stavu zahrnuje: hmotnost standardního vybavení plus hmotnost řidiče (75 kg), naplněnou palivovou nádrž, 100 litrů čerstvé vody, plný Gastank, povinnou výbavu. Instalace příplatkové výbavy může změnit celkovou hmotnost i rozměry. Všechny rozměry a hmotnosti jsou založeny na informacích dostupných v době tisku. Odchylky +/- 5 % jsou možné a přípustné.



Concorde

REISEMOBILE AUS LEIDENSCHAFT

Váš prodejce Concorde:



Blue Rent a.s.

Modranská 102 · 147 00 Praha 4

Telefon: +420 (0) 777 656 272 · Internet: www.bluerent.cz

Concorde Reisemobile GmbH

Concorde-Straße 2-4 · D-96132 Schlüsselfeld-Aschbach

Telefon +49 (0) 9555 9225-0 · Telefax +49 (0) 9555 9225-44

Internet: www.concorde.eu · E-Mail: info@concorde.eu

Uvedené ceny vozidel a příslušenství se vztahují na nákup a povolení k provozu v Německu a jsou uvedeny v Eurech včetně 19% DPH. Při zvýšení DPH v době dodání je vyhrazeno odpovídající cenové přizpůsobení. Všechny ceny jsou nezávazné, cenové doporučení a změny cen výrobce základního vozidla mohou ovlivnit úpravu základní ceny vozidla. Cenypříplatkové vybavy platí pouze pro tovární instalaci. Následné další instalace způsobují dodatečné náklady na materiál a montáž. Vyhrazuje si právo provádět technické změny, pokud celková kvalita výrobku zůstává stejná nebo lepší a zamýšlené použití není narušeno. Při zveřejnění tohoto ceníku pozbývají platnost všechny ceníky předchozí. Změny a chyby jsou vyhrazeny.