

IT



Concorde

REISEMOBILE AUS LEIDENSCHAFT



LINER CENTURION

DA 12 TONNELLATE
LISTINO PREZZI 2025

Valido da 01.07.2024





INDICE

EQUIPAGGIAMENTO DI SERIE **4**

LINER

DATI TECNICI **16**
EQUIPAGGIAMENTO SPECIALE **22**

CENTURION

DATI TECNICI **34**
EQUIPAGGIAMENTO SPECIALE **36**

EQUIPAGGIAMENTO DI SERIE

TELAIO	LINER		CENTURION
	ATEGO	ACTROS	ACTROS
Vano motore isolato e insonorizzato	•	•	•
Motore turbo diesel Euro VI e con trazione posteriore e pneumatici gemellati	•	•	•
Cambio automatico a 8 marce	•	—	—
Cambio automatico a 12 velocità PowerShift 3	—	•	•
Bloccaggio del differenziale dell'asse posteriore	•	•	•
Sistema antislittamento (ASR)	•	•	•
Sospensioni pneumatiche integrali con la funzione "sollevamento e abbassamento"	•	—	—
Sospensioni pneumatiche integrali con la funzione "sollevamento e abbassamento", asse posteriore con 4 soffiati	—	•	•
Pneumatici	285 / 70R19,5	355 / 50R22,5	355 / 50R22,5
Pneumatici asse posteriore con profilo di trazione (marcatatura M+S)	285 / 70R19,5	315 / 60R22,5	315 / 60R22,5
Freni a disco sull'asse anteriore e su quello posteriore	•	•	•
Freno ad aria compressa a doppio circuito	•	•	•
Sistema di frenatura antibloccaggio a controllo elettronico (ABS)	•	•	•
Controllo elettronico di stabilità (ESP)	•	•	•
Sistema per il controllo della pressione degli pneumatici	Opzione	•	•
Assistente per la segnaletica stradale	•	•	•
Active Sideguard Assist 2	•	•	•
Front Guard Assist	•	•	•
Assistente di attenzione alla guida	•	•	•
Active Brake Assist 6	•	•	•
Freno motore	Opzione	Opzione	•
Sistema di avviso di cambio involontario di corsia con segnale acustico	•	•	•
Dispositivo idraulico di sollevamento	Opzione	Opzione	•
Allargamento del telaio del sistema di supporto del sollevamento nella parte posteriore per una posizione stabile in piedi	—	•	•
Cruise control	•	•	•
Sensore di luce e pioggia	•	•	•
Predictive Powertrain Control (PPC), cruise control con controllo satellitare	—	•	•
Alternatore trifase rinforzato da 24 V / 150 A incl. invertitore di carica da 2 x 45 A (24 V / 12 V) (per la carica delle batterie di servizio)	•	•	—
Alternatore trifase rinforzato da 24 V / 150 A incl. invertitore di carica da 2 x 30 A (24 V / 24 V) (per la carica delle batterie di servizio)	—	—	•
Predisposizione elettrica gancio traino	•	•	•

EQUIPAGGIAMENTO DI SERIE

TELAIO	LINER		CENTURION
	ATEGO	ACTROS	ACTROS
Serbatoio carburante	180 l	390 l	390 l
Climatizzatore nella cabina di guida	•	•	–
Impianto di climatizzazione automatico nella cabina di guida con utilizzo del calore residuo	–	Opzione	•
Luci di marcia diurna	•	•	•
Fari allo Xenon con impianto lavafari	–	–	I-modelli
Fari principali a LED, comprese le luci diurne a LED e il sistema di pulizia dei fari	–	•	T-modelli
Volante multifunzione in pelle (opzionale su Liner)	Opzione	Opzione	•
Volante regolabile in altezza e inclinazione	•	•	•
Chiave telecomando con funzione di avviamento senza chiave	•	•	•
Avvisatore acustico bitonale ad aria compressa	Opzione	Opzione	•
Cruscotto autonomo, di facile accesso, con vani portaoggetti	•	–	–
Cabina di guida multimediale con display primario da 12" e secondario da 10"	–	Opzione	•
Sistema di navigazione con software per camion	–	Opzione	•
Triangolo di emergenza, cassetta di pronto soccorso, luce d'avvertimento e cuneo bloccaruote	•	•	•
Kit soccorso stradale (scatola fusibili e due giubbotti riflettenti)	•	•	•
Copricerchi in acciaio inox	•	•	•
Freno di stazionamento elettrico	–	•	•
2 videocamere con alloggiamento nero al posto degli specchietti esterni con 2 display a colori sui montanti A	Opzione	Opzione	Opzione / T-modelli Serie

EQUIPAGGIAMENTO DI SERIE

CELLULA ABITATIVA	LINER		CENTURION
	ATEGO	ACTROS	ACTROS
Cruscotto e quadro strumenti rivestiti in similpelle bicolore "Moka / Vaniglia"	•	–	–
Parabrezza panoramico in vetro stratificato con strato di PVB che filtra i raggi UV e riduce le radiazioni solari nonché isolamento acustico Noise Control	•	•	I-modelli
Parabrezza riscaldabile durante la guida	•	•	I-modelli
Riscaldamento del parabrezza	•	•	•
Finestrini laterali della cabina di guida in vetro isolante, sfumato, con oscurante plissettato (anche come parasole durante il viaggio) e zanzariera, telai separati termicamente	•	•	I-modelli
Finestre della zona giorno in materiale plastico a doppio vetro brunite in color grigio fumo, o con apertura a compasso, dotate di oscurante plissettato e zanzariera	•	•	–
Finestre in vero vetro nella zona giorno, a doppio vetro e oscurate, con apertura a compasso, con oscurante plissettato e zanzariera	Opzione	Opzione	•
Avvolgibile isolante per parabrezza ad azionamento elettrico	•	•	I-modelli
Struttura realizzata in alluminio Solidtherm, altamente stabile e durevole	•	•	•
Giunzioni tra le pareti senza ponti termici e completamente isolate grazie a profili massicci in PU ultra-compressi	•	•	•
Slide-out per area abitativa e cucina, tetto e pareti laterali riscaldati	–	–	•
Cabina di guida completamente isolata	•	•	I-modelli
Riscaldamento tra avvolgibile isolante e parabrezza	•	•	I-modelli
Spessore delle pareti di 40 mm, di cui 38 mm in schiuma rigida RTM a cellule chiuse	•	•	•
Pareti, tetto e sottoscocca realizzati sia all'interno che all'esterno in alluminio di alta qualità, struttura a sandwich	•	•	•
Lamiera esterna liscia, laccata a fuoco in bianco	•	•	•
Pannelli laterali con vetro Securit nero	Opzione	Opzione	•
Tetto completamente calpestabile sia a destra che a sinistra dei finestrini sul tetto	•	•	•
Profili in alluminio sul tetto per far defluire l'acqua piovana per ridurre le tracce di sporco sulle pareti laterali	•	•	•
Frontale in vetroresina, altamente stabile, non soggetta a corrosione e deterioramento	•	•	I-modelli
Doppio pavimento con telaio tubolare Spaceframe	–	–	•
Doppio pavimento con telaio irrigidente e sistema a sportelli-bandelle in vetroresina, con striscia a cerniera in alluminio con anima in gomma	–	Opzione	•
Sportelli dei vani bagagli con cerniere in alluminio fuso rivestiti internamente con feltro agugliato di alta qualità e telai separati termicamente	•	•	–
Bandelle laterali in vetroresina, altamente stabile, non soggetta a corrosione e deterioramento	•	•	•
Chiusura centralizzata per sportelli bus comandati da sensori con feedback LED nel cruscotto	–	Opzione	•
Parete posteriore in vetroresina a sandwich con parte centrale in schiuma PU e spoiler sul tetto	•	•	•

EQUIPAGGIAMENTO DI SERIE

CELLULA ABITATIVA	LINER		CENTURION
	ATEGO	ACTROS	ACTROS
Doppio pavimento riscaldato di ca. 470 mm di altezza, accessibile di lato dal portellone esterno	•	•	•
Rulli per carichi pesanti nella parte posteriore	•	•	•
Pavimento inferiore e intermedio a sandwich rispettivamente con 40 mm e 30 mm di spessore di schiuma RTM, per una coibentazione complessiva di 70 mm	•	•	•
Passaruote asse posteriore in struttura a sandwich completamente isolata	•	•	•
Garage posteriore illuminato con porte sia a destra che a sinistra (tranne garage per autovettura) e barre ferma oggetti	•	•	•
Porta del garage posteriore con sistema Concorde "Lift up" con azionamento idraulico per apertura e chiusura del portellone posteriore (per modelli G)	•	•	•
Pavimento posteriore del garage rivestito in alluminio striato	•	•	•
Garage posteriore illuminato, con rampe di carico per auto, argano a fune, barre ferma oggetti (non in combinazione con sportelli bus) e porta del garage posteriore (per modelli G)	•	•	•
Pedana di accesso interna, illuminata e riscaldata	•	•	•
Pedana di accesso esterna a comandi elettrici dotata di rientro automatico di sicurezza ed illuminazione	•	—	—
Pedana di accesso esterna a rotazione idraulica dotata di rientro automatico di sicurezza ed illuminazione con corrimano rimovibile	—	•	•
Porta d'ingresso con finestrino	•	•	•
Porta d'ingresso king size "Security Plus" dotata di serratura di sicurezza a combinazione numerica, radiocomando ed interruttore d'emergenza a chiave, dispositivo di sicurezza "Interstop"	•	•	•
Zanzariera per porta d'ingresso	•	•	•
Sedili ammortizzati di lusso per la cabina di guida, a sospensione pneumatica, dotati di rinforzo lombare e riscaldamento	•	•	•
Paravista avvolgibile per parabrezza "Privacy" (protezione visiva variabile dal basso verso l'alto)	•	•	I-modelli
Specchietti esterni da pullman con grandangolo, riscaldabili elettricamente e regolabili	•	•	I-modelli
Specchietti frontali tipo specchietti esterni da pullman	Opzione	Opzione	I-modelli
Tergicristalli da pullman	•	•	I-modelli
2 x doppia presa di carica USB	•	•	•

SERIE

LINER

CENTURION

EQUIPAGGIAMENTO DI SERIE

ZONA GIORNO / ZONA NOTTE	LINER	CENTURION
Ante e sportelli dei mobili:		
- Legno ebano silver (impiallacciato su entrambi i lati) con maniglie in look acciaio inox sugli sportelli dei mobili	•	—
- Mobilio in legno di cedro dell'atlante con lesene incassate in look acciaio inox sulle ante frontali dei mobili	Opzione	•
Area abitabile slide-out		
Pareti esterne in vetroresina con struttura a sandwich con 38 mm di isolamento		
Tetto e pareti laterali riscaldabili elettricamente per sbrinare le guarnizioni in gomma		
Tenuta pneumatica circonferenziale collegata all'impianto di aria compressa, pompa a vuoto	—	•
Tenuta meccanica in condizioni di marcia per la protezione dalla polvere e dagli spruzzi d'acqua con canale di scolo brevettato		
Slide-Out con azionamento idraulico		
Pavimento della zona giorno uniforme dal cruscotto fino al letto posteriore	•	•
Rivestimento delle pareti e del soffitto in tessuto fonoassorbente	•	•
Rivestimento del pavimento in stile yacht	•	—
Rivestimento del pavimento "Amtico" in stile yacht	—	•
Dinette dalla forma ergonomica, pregiata tappezzeria in tessuto/microfibra con cerniere (cellula abitativa), anche per i sedili della cabina di guida	•	—
Divano multifunzionale sulla sinistra con posto a sedere munito di cintura di sicurezza	•	—
Soggiorno Havana con funzione relax. Regolazione elettrica in continuo di sedile/reclinazione e versione bar con tavolo allungabile	—	•
Tappezzeria in pelle Nappa di alta qualità, anche sui sedili della cabina di guida	—	•
Tendina a pannello di alta qualità	•	—
Veneziane in legno nella zona giorno e tendina a pannello di alta qualità nella zona notte	Opzione	•
Ampio armadio guardaroba con illuminazione a LED	•	•
Letto posteriore con sospensioni a molla, schienale regolabile e comodo materasso in schiuma a freddo	•	•
Finestrino panoramico sul tettuccio (Heki 3) in doppio vetro con illuminazione, zanzariera e oscurante plissettato nella zona giorno ¹	•	—
Sistema di ventilazione del tetto con:		
- cellula abitativa a ventilazione forzata e disaerata	—	•
- soffitto sospeso per un flusso d'aria ottimale		

EQUIPAGGIAMENTO DI SERIE

ZONA GIORNO / ZONA NOTTE	LINER	CENTURION
"Mini-Heki" con zanzariera e oscurante plissettato nella zona notte ¹	•	–
Tavolo della zona giorno di alta qualità	•	•
Parete multimediale anteriore lato destro rispetto alla direzione di marcia	–	•
Parete multimediale TV (zona notte)	•	•
Vetrinetta con ripiani a inserto (incl. set di bicchieri in coordinato) e illuminazione a LED	•	•
Guardaroba nell'area d'ingresso con illuminazione a LED e vano portabottiglie estraibile	•	–
Controsoffitti di luci con faretti a LED e illuminazione indiretta con rivestimento pregiato in similpelle	•	•
Maniglia metallica fissa per facilitare l'ingresso	•	•
3 x prese elettriche da 230 V (1 x zona giorno e 2 x zona notte)	•	•
3 prese doppie USB (1 x zona giorno e 2 x zona notte)	•	–
Prese elettriche zona giorno 2 x 230 V / 2 x USB	–	•
Prese elettriche zona notte 2 x 230 V / 2 x USB	–	•
Rivestimento delle pareti dei letti matrimoniali / singoli nella parte posteriore del veicolo con cassetti in similpelle (in base alla pianta)	•	•
Mobilia della cabina di guida con pensili sopra il lato conducente e il lato passeggero	•	I-modelli
Ventilazione di sicurezza integrata nel baldacchino	–	•
Moquette nella zona notte	Opzione	•

¹ La posizione dei finestrini sul tetto non può essere modificata a causa del baldacchino a soffitto.

EQUIPAGGIAMENTO DI SERIE

LETTO BASCULANTE (OPZIONALE)	LINER	CENTURION (I-MODELLI)	CENTURION (T-MODELLI)
Superficie di coricamento (mm)	2000 x 1350	2000 x 1350	1910 x 1365
Altezza sopra il letto (in mm)	860	860	920
Comodo materasso in schiuma a freddo con sospensioni a molla	•	•	•
"Mini-Heki" con zanzariera e oscurante plissettato ¹	•	–	–
Tenda per separare la cabina di guida	•	•	•

¹ La posizione dei finestrini sul tetto non può essere modificata a causa del baldacchino a soffitto.

EQUIPAGGIAMENTO DI SERIE

CUCINA	LINER	CENTURION
Angolo cottura con paraspruzzi	•	•
Piano di lavoro per la cucina in materiale minerale con lavelli perfettamente integrati.		
Colore: Bianco agata	•	–
Colore: Carrara Bianco	–	•
Cucina ad angolo con area di lavoro supplementare estensibile elettricamente	–	•
Piano cottura incassato in acciaio inox, dotato di 3 fornelli ad accensione automatica e di copertura in vetro	•	–
Piano cottura a gas in vetroceramica, dotato di 2 fornelli ad accensione automatica	–	•
Pregiato miscelatore monoleva di design, cromato, con doccetta estraibile	•	•
Frigorifero da 177 l dotato AES (selezione automatica e manuale del voltaggio 12 V / 230 V / gas), forno a gas 28 l	•	•
Cassetti con sistema di rientro "Servo-Soft"	•	–
Portaposate integrato	•	•
"Mini-Heki" con zanzariera e oscurante plissettato ¹	•	–
Cappa aspirante con illuminazione integrata	–	•
Controsoffitti di luci con faretti a LED e illuminazione indiretta	•	•
Faretti a LED sotto i pensili	•	–
Sistema rifiuti integrato nel mobiletto basso della cucina	•	•
3 torri multipresa da 230 V, estraibili	•	–
3 torri multipresa da 230 V	–	•
Esclusivo armadio ad angolo abbassabile	•	–
Parete posteriore in plexiglass illuminata	•	•

¹ La posizione dei finestrini sul tetto non può essere modificata a causa del baldacchino a soffitto.

EQUIPAGGIAMENTO DI SERIE

BAGNO / TOILETTE	LINER	CENTURION
Pregiato miscelatore monoleva di design, cromato, sul lavandino	•	•
Piano lavabo con lavandino perfettamente integrato, colore: Carrara Bianco	•	•
Doccia separata con porte in vero vetro	•	•
Rubinetteria della doccia con asta sulla parete e doccetta regolabile in altezza	•	—
Rubinetteria della doccia con asta sulla parete, doccetta regolabile in altezza e doccia a pioggia	Opzione	•
Toilette in porcellana con serbatoio fisso da ca. 300 l (Liner 1090 GIO 200 l)	•	•
Dotazione bagno con porta carta igienica, scopino per WC, erogatore di sapone liquido, gancio e sostegno per asciugamani, bicchieri per l'igiene dentale	•	•
Finestra bagno	•	•
"Mini-Heki" con zanzariera e oscurante plissettato ¹	•	—
Oblò da tetto con ventilatore integrato, zanzariera e oscurante plissettato	—	•
Illuminazione con faretti a LED	•	•
Ampio armadio guardaroba con illuminazione a LED	•	•
Specchio a figura intera su porta scorrevole	•	•
Spazioso armadio a specchio	•	—
Spazioso armadio a specchio con ripiani retroilluminati	—	•
2 x prese elettriche da 230 V	•	•

¹ La posizione dei finestrini sul tetto non può essere modificata a causa del baldacchino a soffitto.

EQUIPAGGIAMENTO DI SERIE

ACQUA / GAS / RISCALDAMENTO	LINER	CENTURION
Smaltimento centralizzato del serbatoio delle acque scure e del serbatoio acque nere	•	•
Vano bombole del gas per 2 x di bombole del gas da 11 kg	•	–
Serbatoio del gas da 120 l con riempimento a distanza dietro lo sportello del serbatoio	Opzione	•
Regolatore di pressione del gas con sensore d'urto e automatismo di commutazione bombole	•	–
Regolatore di pressione del gas con sensore d'urto	–	•
Sifoni casa	•	•
Serbatoio acqua chiara da ca. 400 l e serbatoio acqua di scarico da ca. 300 l sotto il doppio pavimento riscaldato	•	–
Serbatoio acqua chiara da ca. 470 l e serbatoio acqua di scarico da ca. 370 l sotto il doppio pavimento riscaldato	–	•
Comodo svuotamento del serbatoio acqua di scarico grazie al rubinetto di scarico sotto il doppio pavimento riscaldato	•	•
Raccordo con sistema di attacco per una comoda pulizia del serbatoio acque nere	•	•
Tubo flessibile per lo scarico delle acque scure con chiusura veloce	•	•
Pompa d'acqua a pressione centralizzata e automatica con sistema di filtraggio	•	•
Riscaldamento centralizzato acqua calda a gas da 5500 W Alde con regolazione termostatica e timer, cartuccia di riscaldamento elettrica da 230 V / 3000 W, valvola anti-ritorno con boiler integrato per acqua calda per l'approvvigionamento di tutti i punti di prelievo	•	–
Impianto di riscaldamento ibrido composto da: Riscaldamento a gasolio Webasto 5,2 kW e riscaldamento centralizzato acqua calda a gas da 5500 W Alde con regolazione termostatica e timer, cartuccia di riscaldamento elettrica da 230 V / 3000 W, valvola anti-ritorno con boiler integrato per acqua calda per l'approvvigionamento di tutti i punti di prelievo	Opzione	•
Riscaldamento 4 zone, regolabile manualmente (zona giorno, bagno, zona notte e garage)	•	–
Riscaldamento 4 zone, regolabile elettronicamente (zona giorno, bagno, zona notte e garage)	–	•
Riscaldamento a pavimento 2 zone, regolabile manualmente (zona giorno, bagno)	•	–
Pavimento riscaldato a 3 zone, regolabile elettronicamente (cabina di guida, zona giorno, bagno)	–	•
Scalda asciugamani in bagno	•	•
Scambiatore termico del motore: permette di utilizzare il calore di recupero del motore per riscaldare la zona giorno	•	•
Tubo dell'acqua con attacco rapido per riempire il serbatoio delle acque chiare	•	•

EQUIPAGGIAMENTO DI SERIE

IMPIANTO ELETTRICO / TV / RADIO	LINER	CENTURION
2 batterie a gel da 170 Ah / 12 V	•	—
1 x batteria al litio 24 V / 230 Ah	—	•
Computer batterie con protezione da scaricamento completo	•	•
Attacco CEE 230 V nella vano bagagli, passaggio cavi attraverso il pavimento del veicolo	•	•
Salvavita automatico	•	•
Caricabatterie combinato con invertitore a onda sinusoidale da 12 V a 230 V, 3000 W di potenza di picco e 1600 W di potenza continua con commutazione di priorità di rete elettronica, massima corrente di carica di 60 A	•	—
Caricabatterie combinato Mass Combi e invertitore a onda sinusoidale da 24 V a 230 V, 7000 W di potenza di picco e 3500 W di potenza continua con commutazione di priorità di rete elettronica, massima corrente di carica di 100 A	—	•
Disattivazione dell'elettronica di bordo al raggiungimento del limite di capacità con riattivazione automatica	•	•
Presenza elettrica da 230 V nel quadro elettrico nel pavimento intermedio	•	•
Predisposizione per radio	•	—
Radio integrata nel display secondario	Opzione	•
Doppia videocamera per retromarcia (visualizzazione tramite la display secondario)	Opzione	•
Illuminazione a LED nella cellula abitativa	•	•
Elettronica di bordo per la manutenzione di facile accesso rivestita da una griglia forata nel garage posteriore (sui modelli G nel vano esterno sulla destra)	•	—
Accesso facilitato all'elettronica di bordo nel comparto esterno sinistro	—	•
Commutazione automatica del frigorifero in caso di arresto del motore, passaggio da 12 V a gas / 230 V (per allaccio fisso a terra)	•	•
Caricamento automatico della batteria di servizio e del veicolo, conservazione della carica in caso di collegamento alla corrente esterna che durante la guida	•	•
Interruttore sezionatore per la batteria di servizio	•	•
Disconnessione e connessione automatica della batteria di servizio e del veicolo	•	•
Illuminazione a LED per il garage posteriore	•	•
Concept di illuminazione individuale soffitto/pavimento (intero veicolo)	—	•

ELETTRONICA DI BORDO	LINER	CENTURION
Elettronica di bordo ultramoderna comandata da microprocessore, con tecnologia BUS (binary unit system)	•	–
Elettronica di bordo ultramoderna comandata da microprocessore, con tecnologia CANBUS	–	•
Pannello di gestione e di controllo centralizzato con display touchscreen a colori da 7"	•	•
Pulsanti per l'accensione e lo spegnimento dei seguenti dispositivi:		
- Pannello	•	•
- Illuminazione	•	•
- Pompa dell'acqua	•	•
- Riscaldamento (Liner tramite unità di controllo separata)	•	•
- Funzionamento tramite touchscreen	•	•
Display LCD per il controllo di:		
- Serbatoio acqua chiara (livello in %)	•	•
- Serbatoio acqua di scarico (livello in %)	•	•
- Serbatoio acque nere (livello in %)	•	•
- Tensione della batteria del veicolo e della batteria di servizio	•	•
- Temperatura interna	•	•
- Alimentazione corrente esterna	•	•
- Livello del gas (solo in combinazione con il serbatoio del gas)	•	•
- Data e ora con funzione sveglia	•	•
Dispositivi di allarme per:		
- Serbatoio acqua di scarico pieno	•	•
- Serbatoio acqua chiara vuoto	•	•
- Serbatoio acque nere pieno	•	•
- Sottotensione della batteria	•	•
- Serbatoio del gas di riserva	Opzione	•
- Bombola del gas di riserva in funzione tramite unità di controllo separata	•	–
- Gradino in posizione estratta	•	•
Computer batterie:		
- Indicatore della capacità della batteria di servizio	•	•
- Corrente di carica e scarica	•	•
- Comando caricabatterie combinato	•	•

DATI TECNICI



CL-Lounge con 2 posti a sedere dotati di cinture di sicurezza



Versione bar



CL-Lounge con versione bar



Porta in vetro satinato per separare la toilette



LINER 940 LSI

VEICOLO BASE	MB Atego
TIPO DI TELAIO	1230 L
MOTORE (Euro VI e)	6 cilindri
CILINDRATA	7,7 l
POTENZA	220 kW (299 CV)
COPPIA	1200 Nm
LUNGHEZZA COMPLESSIVA (mm)	9485
LARGHEZZA COMPLESSIVA (mm)	2500
ALTEZZA COMPLESSIVA (mm)	3780
INTERASSE (mm)	4760
MASSA MASSIMA TECNICAMENTE AMMESSA (kg)	11990
MASSA IN ORDINE DI MARCIA (kg)	8840
CARICO UTILE (kg)	3150
CARICO RIMORCHIABILE FRENATO (kg)	3000
POSTI A SEDERE CON CINTURE DI SICUREZZA A 3 PUNTI PER	
LOUNGE / CL-LOUNGE / VERSIONE BAR	3 / 4 / 4 / 5
CASSAPANCA A SINISTRA (CL-Lounge, mm)	1650 / 915
CASSAPANCA A DESTRA (mm)	1360 / 650
LETTO POSTERIORE (mm)	2 x 2000 / 1060
DIMENSIONI DEL LETTO BASCULANTE (opzionale, mm)	2000 / 1350
ALTEZZA SOPRA IL LETTO BASCULANTE (in mm)	860
PORTA DEL GARAGE SUL LATO DESTRO, A / L (mm)	1250 / 1150
PORTA DEL GARAGE SUL LATO SINISTRO, A / L (mm)	1250 / 1150
PREZZO IN EURO (IVA AL 22 % INCLUSA)	431.950,-



LINER 945 LSI

LINER 940 MI

LINER 945 MI

MB Atego	MB Atego	MB Atego
1230 L	1230 L	1230 L
6 cilindri	6 cilindri	6 cilindri
7,7 l	7,7 l	7,7 l
220 kW (299 CV)	220 kW (299 CV)	220 kW (299 CV)
1200 Nm	1200 Nm	1200 Nm
9485	9485	9485
2500	2500	2500
3780	3780	3780
4760	4760	4760
11990	11990	11990
8840	8840	8840
3150	3150	3150
3000	3000	3000
3 / 4 / 4 / 5	3 / 4 / 4 / 5	3 / 4 / 4 / 5
1650 / 915	1650 / 915	1650 / 915
1360 / 650	1360 / 650	1360 / 650
2 x 2000 / 1060	2000 / 1800	2000 / 1800
2000 / 1350	2000 / 1350	2000 / 1350
860	860	860
1250 / 1150	1250 / 1150	1250 / 1150
1250 / 1150	1250 / 1150	1250 / 1150
437.500,-	431.950,-	437.500,-

DATI TECNICI



CL-Lounge con 2 posti a sedere dotati di cinture di sicurezza



Versione bar



CL-Lounge con versione bar



Porta in vetro satinato per separare la toilette



LINER 990 RLI

VEICOLO BASE	MB Atego
TIPO DI TELAIO	1230 L
MOTORE (Euro VI e)	6 cilindri
CILINDRATA	7,7 l
POTENZA	220 kW (299 CV)
COPPIA	1200 Nm
LUNGHEZZA COMPLESSIVA (mm)	9985
LARGHEZZA COMPLESSIVA (mm)	2500
ALTEZZA COMPLESSIVA (mm)	3780
INTERASSE (mm)	5060
MASSA MASSIMA TECNICAMENTE AMMESSA (kg)	11990
MASSA IN ORDINE DI MARCIA (kg)	9530
CARICO UTILE (kg)	2460
CARICO RIMORCHIABILE FRENATO (kg)	3000
POSTI A SEDERE CON CINTURE DI SICUREZZA A 3 PUNTI PER	
LOUNGE / CL-LOUNGE / VERSIONE BAR	2 / 4
CASSAPANCA A SINISTRA (CL-Lounge, mm)	–
CASSAPANCA A DESTRA (mm)	–
LETTO POSTERIORE (mm)	–
	2190 / 1350 / 1970
DIMENSIONI DEL LETTO BASCULANTE (opzionale, mm)	2 x 2000 / 830
ALTEZZA SOPRA IL LETTO BASCULANTE (in mm)	1000
PORTA DEL GARAGE SUL LATO DESTRO, A / L (mm)	1250 / 1150
PORTA DEL GARAGE SUL LATO SINISTRO, A / L (mm)	1250 / 1150
PORTELLONE POSTERIORE A / L (mm)	–
PREZZO IN EURO (IVA AL 22 % INCLUSA)	445.900,-



Smart 3

LINER 990 GI



Smart 3

LINER 995 GI

MB Atego	MB Actros	MB Atego	MB Actros
1230 L	1833 L	1230 L	1833 L
6 cilindri	6 cilindri	6 cilindri	6 cilindri
7,7 l	10,7 l	7,7 l	10,7 l
220 kW (299 CV)	240 kW (324 CV)	220 kW (299 CV)	240 kW (324 CV)
1200 Nm	1700 Nm	1200 Nm	1700 Nm
9985	10065	9985	10065
2500	2500	2500	2500
3780	3850	3780	3850
5060	5200	5060	5200
11990	18000	11990	18000
9230	11740	9230	11740
2760	6260	2760	6260
3000	3500	3000	3500
3 / 4 / 4 / 5	3 / 4 / 4 / 5	3 / 4 / 4 / 5	3 / 4 / 4 / 5
1650 / 915	1650 / 915	1650 / 915	1650 / 915
1360 / 650	1360 / 650	1360 / 650	1360 / 650
2000 / 1800	2000 / 1800	2000 / 1800	2000 / 1800
-	-	-	-
2000 / 1350	2000 / 1350	2000 / 1350	2000 / 1350
860	860	860	860
-	-	-	-
-	-	-	-
1670 / 2050	1670 / 2050	1670 / 2050	1670 / 2050
451.250,-	538.750,-	456.800,-	544.400,-

SERIE

LINER

CENTURION

DATI TECNICI



CL-Lounge con 2 posti a sedere dotati di cinture di sicurezza



Versione bar



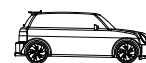
CL-Lounge con versione bar



Porta in vetro satinato per separare la toilette



Fiat 500
Fiat 500 Abarth 595 C
(opzionale)



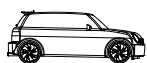
Mini Cooper SD

LINER 1090 GI

VEICOLO BASE	MB Atego	MB Actros
TIPO DI TELAIO	1230 L	1833 L
MOTORE (Euro VI e)	6 cilindri	6 cilindri
CILINDRATA	7,7 l	10,7 l
POTENZA	220 kW (299 CV)	240 kW (324 CV)
COPIA	1200 Nm	1700 Nm
LUNGHEZZA COMPLESSIVA (mm)	10985	11065
LARGHEZZA COMPLESSIVA (mm)	2500	2500
ALTEZZA COMPLESSIVA (mm)	3780	3850
INTERASSE (mm)	5660	5800
MASSA MASSIMA TECNICAMENTE AMMESSA (kg)	15000	18000
MASSA IN ORDINE DI MARCIA (kg)	9440	11950
CARICO UTILE (kg)	5560	6050
CARICO RIMORCHIABILE FRENATO (kg)	3000	3500
POSTI A SEDERE CON CINTURE DI SICUREZZA A 3 PUNTI PER		
LOUNGE / CL-LOUNGE / VERSIONE BAR	3 / 4 / 4 / 5	3 / 4 / 4 / 5
CASSAPANCA A SINISTRA (CL-Lounge, mm)	1650 / 915	1650 / 915
CASSAPANCA A DESTRA (mm)	1360 / 650	1360 / 650
LETTO POSTERIORE (mm)	2000 / 1800	2000 / 1800
DIMENSIONI DEL LETTO BASCULANTE (opzionale, mm)	2000 / 1350	2000 / 1350
ALTEZZA SOPRA IL LETTO BASCULANTE (in mm)	860	860
PORTA DEL GARAGE SUL LATO DESTRO, A / L (mm)	–	–
PORTA DEL GARAGE SUL LATO SINISTRO, A / L (mm)	–	–
PORTELLONE POSTERIORE A / L (mm)	1670 / 2050	1670 / 2050
PREZZO IN EURO (IVA AL 22 % INCLUSA)	478.950,-	550.050,-



Fiat 500
Fiat 500 Abarth 595 C
(opzionale)



Mini Cooper SD

Garage multivariabile per auto fino a 4,30 m di lunghezza e peso max. di 1.400 kg. Controllo individuale necessario.

LINER 1095 GI

LINER 1090 GIO

MB Atego	MB Actros	MB Atego	MB Actros
1230 L	1833 L	1230 L	1833 L
6 cilindri	6 cilindri	6 cilindri	6 cilindri
7,7 l	10,7 l	7,7 l	10,7 l
220 kW (299 CV)	240 kW (324 CV)	220 kW (299 CV)	240 kW (324 CV)
1200 Nm	1700 Nm	1200 Nm	1700 Nm
10985	11065	10985	11065
2500	2500	2500	2500
3780	3850	3780	3850
5660	5800	5660	5800
15000	18000	15000	18000
9440	11950	9250	11760
5560	6050	5750	6240
3000	3500	3000	3500
3 / 4 / 4 / 5	3 / 4 / 4 / 5	3 / 4 / 4 / 5	3 / 4 / 4 / 5
1650 / 915	1650 / 915	1560 / 915	1560 / 915
1360 / 650	1360 / 650	1360 / 650	1360 / 650
2000 / 1800	2000 / 1800	2000 / 1800	2000 / 1800
2000 / 1350	2000 / 1350	2000 / 1350	2000 / 1350
860	860	860	860
-	-	-	-
-	-	-	-
1670 / 2050	1670 / 2050	1670 / 2050	1670 / 2050
484.450,-	555.700,-	485.900,-	555.700,-

EQUIPAGGIAMENTO SPECIALE PER IL TELAIO

COD. ARTICOLO	TELAIO MERCEDES BENZ ATEGO	PREZZO IN EURO IVA AL 22 % INCLUSA	PESO ECCELENTE IN KG
25-011-TF-2	Variante telaio 15.000 kg 1530 L anziché 1230 L (solo per 990 RLI, 990 GI e 995 GI) Telaio con pneumatici da 19,5"	18.910,-	90
25-152-TF-1	Dispositivo idraulico di sollevamento con livellamento automatico	11.060,-	139
25-152-TF-2	Dispositivo idraulico di sollevamento con livellamento automatico (per modelli G)	11.060,-	139
25-021-TF	Freno motore ad alte prestazioni	635,-	6
25-042-TF	Adaptive Cruise Control (ACC)	6.410,-	0
25-052-TF	Sistema per il controllo della pressione degli pneumatici	2.015,-	3
25-053-TF	Ruota di scorta con cerchio in acciaio e supporto sul telaio ²	560,-	65
25-141-TF-2	Cerchi in lega 7,50 x 19,5" "Alcoa Dura bright" con pneumatici di serie (MB Atego 1230L/1530L)	8.630,-	-60
25-311-TF-1	Volante originale di pelle in stile con finitura cromata	1.175,-	3
25-311-TF-2	Volante originale di pelle con effetto legno	1.905,-	3
25-380-TF	Sedili da cabina di guida con funzione di climatizzazione e riscaldamento del sedile (solo in combinazione con rivestimenti in pelle)	1.645,-	0

² Le combinazioni di opzioni da poter montare sul telaio sono limitate. Una conferma definitiva sarà possibile solo dopo una verifica tecnica.

EQUIPAGGIAMENTO OPZIONALE PER LA CELLULA ABITATIVA

COD. ARTICOLO	TELAIO MERCEDES BENZ ACTROS	PREZZO IN EURO IVA AL 22 % INCLUSA	PESO ECCELENTE IN KG
25-020-TK-1	Variante motore 1 6 cilindri, cilindrata 10,7 l, 290 kW (394 CV), coppia 1900 Nm	22.420,-	0
25-020-TK-2	Variante motore 2 6 cilindri, cilindrata 10,7 l, 315 kW (428 CV), coppia 2100 Nm	27.780,-	158
25-152-TK	Dispositivo idraulico di sollevamento con livellamento automatico e allargamento del telaio dietro l'asse posteriore	12.720,-	153
25-050-TK	Pneumatici larghi per asse anteriore 385 / 55R22,5	1.860,-	4
25-141-TK-1	Cerchi in lega 11,5 x 22,5" "Alcoa Dura bright" con pneumatici di serie	7.740,-	-60
25-052-TK	Sistema per il controllo della pressione degli pneumatici	2.015,-	3
25-042-TK-1	Adaptive Cruise Control (ACC) con controllo radar	8.330,-	10
25-021-TK-1	Freno motore	1.200,-	6
25-380-TK	Sedili da cabina di guida con funzione di climatizzazione e riscaldamento del sedile (solo in combinazione con rivestimenti in pelle)	1.645,-	0
25-021-TK	Retarder secondario ad olio	13.835,-	42
25-311-TK	Volante in pelle	1.175,-	3
25-014-TK	Serbatoio carburante 500 l	645,-	125
25-950-TK	Pacchetto di assistenza del conducente - Cabina di guida multimediale con display primario da 12" e secondario da 10" - Sistema di navigazione MB Truck - Impianto di climatizzazione automatico con utilizzo del calore residuo anziché climatizzatore - Adaptive Cruise Control (ACC) con controllo radar	18.810,-	40

TELAIO

25-131-T0-1	Gancio di traino con carico rimorchiabile max. 3.000 kg (disponibile solo se montato in fabbrica)	3.225,-	29
25-131-T0-2	Gancio di traino rimovibile con carico rimorchiabile 3.000 kg (disponibile solo se montato in fabbrica)	4.400,-	33
25-142-T0-1	Anello copribullone ruota in acciaio inox e coprizzo lucidato ad alta lucentezza (solo in combinazione con cerchi in lega)	635,-	5
25-164-T0	Avvisatore acustico bitonale ad aria compressa	1.305,-	3
25-910-T0-1	Spese di approntamento, incl. pieno del serbatoio carburante di serie e del serbatoio AdBlue (MB Atego)	1.005,-	0
25-910-T0-2	Spese di approntamento, incl. pieno del serbatoio carburante di serie e del serbatoio AdBlue (MB Actros)	1.530,-	0

EQUIPAGGIAMENTO SPECIALE PER IL TELAIO

COD. ARTICOLO	CELLULA ABITATIVA		PREZZO IN EURO IVA AL 22 % INCLUSA	PESO ECCELENTE IN KG
25-950-T0-1	Pacchetto "Centurion Style"			
	Mobilio in legno di cedro dell'atlante con ante frontali dei pensili in legno di cedro dell'atlante con maniglie in look acciaio inox	5.235,-		
	Decoro esterno in stile "Centurion Style", incl. scritta	2.805,-		
	Finestre della cellula abitativa brunate con effetto "privacy black"	1.105,-		
	Persiane zona giorno con effetto legno	870,-		
	Rivestimento del pavimento "Soft-Walk" in stile yacht	0,-		
	Valore del pacchetto	10.015,-		
	Il vostro vantaggio in termini di prezzo	2.440,-	7.575,-	14
25-950-T0-2	Pacchetto "Centurion Style"			
	Mobilio in legno di cedro dell'atlante con ante frontali dei pensili ad alta lucentezza di colore Bianco crema della ditta Senosan con maniglie in look acciaio inox	5.235,-		
	Decoro esterno in stile "Centurion Style", incl. scritta	2.805,-		
	Finestre della cellula abitativa brunate con effetto "privacy black"	1.105,-		
	Persiane zona giorno con effetto legno	870,-		
	Rivestimento del pavimento "Soft-Walk" in stile yacht	0,-		
	Valore del pacchetto	10.015,-		
	Il vostro vantaggio in termini di prezzo	2.440,-	7.575,-	14
25-950-T0-3	Pacchetto "Centurion Style"			
	Mobilio in legno di cedro dell'atlante con ante frontali dei pensili nella combinazione cromatica Bianco crema "ad alta lucentezza" della ditta con maniglie in look acciaio inox	5.235,-		
	Decoro esterno in stile "Centurion Style", incl. scritta	2.805,-		
	Finestre della cellula abitativa brunate con effetto "privacy black"	1.105,-		
	Persiane zona giorno con effetto legno	870,-		
	Rivestimento del pavimento "Soft-Walk" in stile yacht	0,-		
	Valore del pacchetto	10.015,-		
	Il vostro vantaggio in termini di prezzo	2.440,-	7.575,-	14

EQUIPAGGIAMENTO OPZIONALE PER LA CELLULA ABITATIVA

COD. ARTICOLO	CELLULA ABITATIVA		PREZZO IN EURO IVA AL 22 % INCLUSA	PESO ECCELENTE IN KG
25-950-T0-4	Pacchetto "Atmosfera style"			
	Mobilio in legno di jatobà brillante con ante frontali dei pensili in legno di jatobà brillante con maniglie in look acciaio inox	5.235,-		
	Decoro esterno in stile "Centurion Style", incl. scritta	2.805,-		
	Finestre della cellula abitativa bruite con effetto "privacy black"	1.105,-		
	Persiane zona giorno con effetto legno	870,-		
	Rivestimento del pavimento "Soft-Walk" in stile yacht	0,-		
	Valore del pacchetto	10.015,-		
	Il vostro vantaggio in termini di prezzo	2.440,-	7.575,-	14
25-950-T0-5	Pacchetto "Atmosfera style"			
	Mobilio in legno di jatobà brillante con ante frontali dei pensili ad alta lucentezza di colore Bianco crema della ditta Senosan con maniglie in look acciaio inox	5.235,-		
	Decoro esterno in stile "Centurion Style", incl. scritta	2.805,-		
	Finestre della cellula abitativa bruite con effetto "privacy black"	1.105,-		
	Persiane zona giorno con effetto legno	870,-		
	Rivestimento del pavimento "Soft-Walk" in stile yacht	0,-		
	Valore del pacchetto	10.015,-		
	Il vostro vantaggio in termini di prezzo	2.440,-	7.575,-	14
25-950-T0-6	Pacchetto "Atmosfera style"			
	Mobilio in legno di jatobà brillante con ante frontali dei pensili nella combinazione cromatica Bianco crema "ad alta lucentezza" della ditta Senosane e legno di jatobà brillante con maniglie in look acciaio inox	5.235,-		
	Decoro esterno in stile "Centurion Style", incl. scritta	2.805,-		
	Finestre della cellula abitativa bruite con effetto "privacy black"	1.105,-		
	Persiane zona giorno con effetto legno	870,-		
	Rivestimento del pavimento "Soft-Walk" in stile yacht	0,-		
	Valore del pacchetto	10.015,-		
	Il vostro vantaggio in termini di prezzo	2.440,-	7.575,-	14

SERIE

LINER

CENTURION

EQUIPAGGIAMENTO SPECIALE PER IL TELAIO

COD. ARTICOLO	CELLULA ABITATIVA	PREZZO IN EURO IVA AL 22 % INCLUSA	PESO ECCELENTE IN KG
25-218-T0	Decoro esterno in stile "Centurion Style", incl. scritta	2.805,-	1
25-218-T0-1	Parete laterale pacchetto design "Centurion Style" - Pannelli laterali con vetro di sicurezza a un solo pannello e oscuramento nero per la privacy - Chiusura a C intorno ai finestrini laterali della cabina	5.995,-	68
25-211-T0-1	Porta di accesso «Diamond Glance» con esterno in vero vetro, funzione di apertura e chiusura ammortizzata e sistema di accesso senza chiavi. Illuminazione esterna funzioni con «coming home» e «leaving home»	0,-	20
25-481-T0	Barre ferma oggetti aggiuntive nel garage, all'altezza del pavimento della zona giorno (non per modelli G)	440,-	3
25-481-T0-1	Sistema di ancoraggio con rotaie airline e 4 occhielli di tensione incassati nel pavimento posteriore del garage, carico max. 400 kg/m	770,-	4
25-481-T0-2	Sistema di ancoraggio con rotaie airline e 4 occhielli di tensione incassati nel pavimento posteriore del garage, a destra e a sinistra tra la parete laterale e la rampe di carico ciascuno, carico max. 400 kg/m	770,-	4
25-481-T0-5	Sistema di ancoraggio con 3 rotaie airline (circa 900 mm ciascuno) montato verticalmente sulla parete posteriore del garage (non per modelli G)	770,-	5
25-217-T0	Chiusura centralizzata per sportelli dei vani bagagli con apertura elettrica a sensori, sportelli dei vani bagagli con molle a gas e senza maniglie incassate (senza sportelli bandelle, sportello porta bombole e porta del garage per modelli G)	6.070,-	5
25-221-TK	Sportelli bus con molle a gas e chiusura centralizzata con apertura elettrica tattile „touch” a scomparsa (MB Actros) (senza sportelli bandelle e vano per le bombole del gas) (solo in combinazione con i codici articolo 25-440-T0 e 25-151-T0-1/-2)	25.620,-	30
25-232-T0-2	Tendone tetto da 6,0 m integrato nel profilo tetto, elettrico (940/945 LSI, 940/945 MI, 990 RLI, 990/995 GI)	4.050,-	76
25-232-T0-1	2 tendoni tetto da 4 m integrati nel tetto, elettrici (1090/1095 GI, 1090 GIO)	6.095,-	94
25-483-T0	Garage nella versione con piattaforma	36.805,-	250

EQUIPAGGIAMENTO OPZIONALE PER LA CELLULA ABITATIVA

COD. ARTICOLO	CELLULA ABITATIVA	PREZZO IN EURO IVA AL 22 % INCLUSA	PESO ECCELENTE IN KG
25-532-T0	Illuminazione LED del tetto - Lato conducente e passeggero, commutabile e dimmerabile separatamente, funzione di commutazione sulla porta e sul cruscotto - Posteriore, funzione di commutazione sul cruscotto	2.315,-	3
25-542-T0-1	Illuminazione a LED per i vani portaoggetti del doppio pavimento	780,-	1
25-216-T0	Specchi frontali a destra e sinistra tipo specchietti esterni da pullman	735,-	3
25-216-T0-1	Specchietti esterni da pullman in stile "Centurion Style" laccati in bianco	810,-	0
25-216-T0-2	Mirror Cam Sistema di videocamere per specchietto retrovisore con videocamera per specchietto frontale e per lato marciapiede e 3 display a colori (2 display a colori sui montanti A a destra e 1 display a colori sui montanti A a sinistra)	12.545,-	0
25-212-T0	Finestrini laterali della cabina di guida in vetro isolante e con alzacristalli elettrici	1.735,-	3
25-212-T0-1	Finestrini laterali della cabina di guida con vetro isolante scorrevole a filo	1.530,-	10
25-212-T0-2	Finestrini laterali della cabina di guida con vetro isolante scorrevole a filo e azionamento elettrico	3.260,-	10
25-213-T0-2	Finestre in vero vetro nella zona giorno, a doppio vetro e oscurate, con apertura a compasso, con oscurante plissettato e zanzariera	6.505,-	40
25-213-T0-1	Finestre della cellula abitativa brunite con effetto "privacy black"	1.105,-	0
25-540-T0	Luci d'atmosfera cruscotto (non per Actros)	1.185,-	1
25-310-T0	Cruscotto e quadro strumenti nella combinazione "Terra / Vaniglia"	660,-	0
25-218-T0-2	Logo del diamante Concorde illuminato sul cofano	195,-	0
25-271-T0	Vano portaoggetti dietro lo sportello bandelle laterale lato destro rispetto alla direzione di marcia, dietro l'asse anteriore (non in combinazione con codice articolo 25-783-TF) (Atego)	1.045,-	10
25-271-T0-1	Vano portaoggetti dietro lo sportello bandelle laterale lato destro rispetto alla direzione di marcia, davanti all'asse posteriore (non in combinazione con codice articolo 25-150-T0) (Atego)	1.205,-	15
25-271-T0-2	Vano portaoggetti dietro lo sportello bandelle laterale lato sinistro rispetto alla direzione di marcia dietro l'asse anteriore (non in combinazione con codice articolo 25-053-TF) (Atego)	1.205,-	15
25-481-T0-1	Portabiciclette allungabile, lato sinistro rispetto alla direzione di marcia (990/995 GI, 1090/1095 GI)	1.515,-	20
25-481-T0-2	Portabiciclette allungabile, lato destro rispetto alla direzione di marcia (990/995 GI, 1090/1095 GI)	1.515,-	20

SERIE

LINER

CENTURION

EQUIPAGGIAMENTO OPZIONALE PER LA CELLULA ABITATIVA

COD. ARTICOLO	ZONA GIORNO / ZONA NOTTE	PREZZO IN EURO IVA AL 22 % INCLUSA	PESO ECCELENTE IN KG
25-605-T0-1	Ante frontali dei pensili di colore Bianco crema ad alta lucentezza della ditta Senosan con maniglie in look acciaio inox	4.045,-	8
25-605-T0-2	Ante frontali dei pensili nella combinazione cromatica Bianco crema ad alta lucentezza della ditta Senosan ed ebano silver con maniglie in look acciaio inox	4.045,-	8
25-600-T0-1	Mobilio in legno di jatobà brillante con ante frontali dei pensili in legno di jatobà brillante con maniglie in look acciaio inox	5.235,-	8
25-600-T0-2	Mobilio in legno di jatobà brillante con ante frontali dei pensili di colore Bianco crema ad alta lucentezza della ditta Senosan con maniglie in look acciaio inox	5.235,-	8
25-600-T0-3	Mobilio in legno di jatobà brillante con ante frontali dei pensili nella combinazione cromatica Bianco crema ad alta lucentezza della ditta Senosan e jatobà brillante con maniglie in look acciaio inox	5.235,-	8
25-600-T0-4	Mobilio in legno di cedro dell'atlante con ante frontali dei pensili in legno di cedro dell'atlante con maniglie in look acciaio inox	5.235,-	8
25-600-T0-5	Mobilio in legno di cedro dell'atlante con ante frontali dei pensili di colore Bianco crema ad alta lucentezza della ditta Senosan con maniglie in look acciaio inox	5.235,-	8
25-600-T0-6	Mobilio in legno di cedro dell'atlante con ante frontali dei pensili nella combinazione cromatica Bianco crema ad alta lucentezza della ditta Senosan e cedro dell'atlante con maniglie in look acciaio inox	5.235,-	8
25-260-T0	Letto basculante con azionamento elettrico, dotato di sospensioni a molla, al posto dei pensili anteriori (non per 990 RLI)	3.325,-	53
25-711-T0-1	Materasso in schiuma a freddo, a più zone, con sollievo per le spalle grazie a uno strato di schiuma viscoelastica. Riposo ultra confortevole grazie all'elasticità puntiforme con taglio a cubo. Tessuto di rivestimento che regola l'umidità e la temperatura	1.925,-	0
25-711-T0-2	Set di lenzuola con angoli, forma precisa	195,-	1
25-722-T0	Persiane zona giorno con effetto legno	870,-	5
25-682-T0	CL-Lounge (omologazione per 4 persone) (non per 990 RLI)	1.385,-	24
25-681-T0	Versione bar con sedile singolo regolabile (omologazione per 4 persone) (non per 990 RLI)	3.285,-	46
25-683-T0	Versione bar con sedile singolo regolabile e CL-Lounge (omologazione per 5 persone) (non per 990 RLI)	4.635,-	70
25-685-TF-1	2 x cinture di sicurezza addominali nella cassapanca rivolta nel senso opposto alla marcia (incl. omologazione per 4 persone, per 890 RRL)	1.175,-	30
25-689-T0-2	Tavolo allungabile	880,-	4
25-689-T0-1	Tavolo zona giorno abbassabile con appoggio tavolo imbottito (non nella versione bar)	1.110,-	8
25-689-T0-4	Tavolo della zona giorno allungabile ed abbassabile con appoggio tavolo imbottito (non nella versione bar)	1.445,-	10
25-689-T0-3	Piede del tavolo centrale dotato di regolazione del piano del tavolo mediante pedale (solo in combinazione con il tavolo di serie)	1.020,-	0
25-231-T0-2	Finestrino panoramico sul tettuccio (Heki 3), anziché "Mini-Heki" (zona notte) ¹	1.880,-	19
25-231-T0-5	Kit di azionamento elettrico per "Midi-Heki" incl. sensore pioggia, telecomando, comando tramite app e chiusura automatica all'avvio del veicolo	605,-	1
25-231-T0-4	Kit di azionamento elettrico per finestrino panoramico sul tettuccio incl. sensore pioggia, telecomando, comando tramite app e chiusura automatica all'avvio del veicolo	605,-	1

EQUIPAGGIAMENTO OPZIONALE PER LA CELLULA ABITATIVA

COD. ARTICOLO	CUCINA	PREZZO IN EURO IVA AL 22 % INCLUSA	PESO ECCELENTE IN KG
25-622-T0-1	Piano cottura ibrido Ceran con due piani cottura a gas e uno a induzione	640,-	0
25-622-T0-2	Piano cottura a gas in vetroceramica, dotato di 3 fornelli ad accensione automatica	1.600,-	2
25-622-T0-3	Piano cottura a induzione Küppersbusch al posto del piano cottura standard (solo in combinazione con cod. articolo 25-511-T0-3)	640,-	0
25-630-T0	Frigorifero da 177 l / combinazione con microonde anziché combinazione con frigorifero di serie	0,-	0
25-630-T0-1	Frigorifero a compressione 174 l	0,-	0
25-630-T0-2	Frigorifero a compressione 174 l / combinazione con microonde	640,-	0
25-630-T0-3	Frigorifero domestico da 182 l con congelatore da 44 l con sopra forno Küppersbusch, anziché combinazione con frigorifero di serie (solo in combinazione con cod. articolo 25-511-T0-3)	975,-	20
25-631-T0	Forno a microonde in acciaio inox con funzione grill, collocato sotto il piano cottura, funzionamento 230 V mediante allaccio esterno, vano cottura da 26 l (non in combinazione con cod. articolo 25-632-T0)	1.710,-	22
25-632-T0	Lavastoviglie sotto il piano cottura (non in combinazione con il cod. articolo 25-631-T0)	2.900,-	25
25-231-T0-3	Ventilatore da tetto con funzione di aerazione e ventilazione ¹	735,-	4

IMPIANTO ELETTRICO

25-511-T0-1	<p>Pacchetto potenza elettrica</p> <p>1 x batteria a gel supplementare da 170 Ah (per un totale di 3 batterie), caricabatterie combinato da 100 A, invertitore a onda sinusoidale da 12 V a 230 V, 3.900 W di potenza di picco e 2.600 W di potenza continua con compensazione in caso di assenza di elettricità</p>	2.255,-	60
25-511-T0-2	<p>Pacchetto potenza elettrica "Ultra Power"</p> <p>Invertitore di carica aggiuntivo da 2 x 50 A</p> <p>1 x batteria al litio da 460 Ah (al posto della batteria di servizio), caricabatterie combinato da 150 A, invertitore a onda sinusoidale da 12 V a 230 V, 6.000 W di potenza di picco e 3.000 W di potenza continua con compensazione in caso di assenza di elettricità</p>	11.060,-	-57

¹ La posizione dei finestrini sul tetto non può essere modificata a causa del baldacchino a soffitto.

EQUIPAGGIAMENTO OPZIONALE PER LA CELLULA ABITATIVA

COD. ARTICOLO	IMPIANTO ELETTRICO	PREZZO IN EURO IVA AL 22 % INCLUSA	PESO ECCELENTE IN KG
25-511-T0-3	Pacchetto potenza elettrica "Ultra Power" XL Invertitore di carica aggiuntivo da 2 x 50 A 2 x batteria al litio da 460 Ah (al posto della batteria di servizio, per un totale 920 Ah di potenza nominale), caricabatterie combinato da 150 A, invertitore a onda sinusoidale da 12 V a 230 V, 6.000 W di potenza di picco e 3.000 W di potenza continua con compensazione in caso di assenza di elettricità	22.125,-	-2
25-581-T0	Sistema di allarme con monitoraggio delle porte / dei portelloni del garage e di quella della zona giorno	1.955,-	3
25-560-T0	Doppia videocamera per retromarcia con shutter (solo in combinazione con il cod. articolo 25-555-T0-3 o 25-950-TK)	1.640,-	4
25-561-T0	Sistema Birdview (sistema dotato di 4 videocamere per una visuale a 360°)	3.880,-	4
25-570-T0-2	Impianto solare con ca. 560 W di potenza massima	3.935,-	30
25-150-T0	Generatore a gas da 2700 W, fisso (solo in combinazione con il serbatoio del gas) ²	8.195,-	50
25-525-T0	Kit di ricarica Juice Booster 2 "Master Traveller" per veicoli elettrici con 9 adattatori inclusi	1.845,-	11
25-521-T0-1	2 x prese elettriche da 230 V e passaggio nel pavimento del garage posteriore	460,-	1

TV / RADIO / TELEFONO

25-550-T0-1	Impianto TV satellitare con Full HD LED Smart TV da 40" sul pensile in alto a destra, abbassabile elettricamente Impianto TV satellitare con antenna parabolica da 85 cm ad orientamento automatico, versione TWIN-LNB per più utenti, ingresso per un secondo ricevitore da 12 V e presa per l'antenna nella zona notte, riproduzione di suoni via impianto radio (l'altezza complessiva del veicolo aumenta di ca. 120 mm)	8.300,-	50
25-550-T0-2	Impianto TV satellitare con Full HD LED Smart TV da 40" sul pensile in alto a sinistra, abbassabile elettricamente Impianto TV satellitare con antenna parabolica da 85 cm ad orientamento automatico, versione TWIN-LNB per più utenti, ingresso per un secondo ricevitore da 12 V e presa per l'antenna nella zona notte, riproduzione di suoni via impianto radio (l'altezza complessiva del veicolo aumenta di ca. 120 mm)	8.300,-	50
25-550-T0-3	Impianto TV satellitare con Full HD LED Smart TV da 40" sul pensile sopra al parabrezza, non abbassabile Impianto TV satellitare con antenna parabolica da 85 cm ad orientamento automatico, versione TWIN-LNB per più utenti, ingresso per un secondo ricevitore da 12 V e presa per l'antenna nella zona notte, riproduzione di suoni via impianto radio (l'altezza complessiva del veicolo aumenta di ca. 120 mm) (non in combinazione con letto basculante)	7.920,-	43

² Le combinazioni di opzioni da poter montare sul telaio sono limitate. Una conferma definitiva sarà possibile solo dopo una verifica tecnica.

EQUIPAGGIAMENTO OPZIONALE PER LA CELLULA ABITATIVA

COD. ARTICOLO	TV / RADIO / TELEFONO	PREZZO IN EURO IVA AL 22 % INCLUSA	PESO ECCELENTE IN KG
25-550-T0-4	Impianto TV satellitare con Full HD LED Smart TV da 40" nell'area posteriore sul lato destro, estensibile elettricamente (per 990 RLI) Impianto TV satellitare con antenna parabolica da 85 cm ad orientamento automatico, versione TWIN-LNB per più utenti, ingresso per un secondo ricevitore da 12 V e presa per l'antenna nella zona notte, riproduzione di suoni via impianto radio (l'altezza complessiva del veicolo aumenta di ca. 100 mm)	8.300,-	50
25-551-T0	Antenna esterna DVB-T2 per la ricezione del segnale televisivo terrestre (per 2 apparecchi TV)	805,-	2
25-552-T0	Full HD LED Smart TV da 32" per la zona notte posteriore con ricevitore TV-Tuner integrato	1.645,-	15
25-552-T0-1	Full HD LED Smart TV da 24" sulla credenza per dietro al sedile del conducente (990 RLI)	1.325,-	15
25-557-T0	Router WLAN 5G per il potenziamento dei segnali WLAN esterni e la visione della TV via internet	2.210,-	1
25-555-T0-3	Sistema di navigazione (con software per camper e schermo touchscreen 10", radio integrata con ricevitore DAB+ e dispositivo vivavoce per telefono con bluetooth)	4.305,-	4
25-556-T0-2	Sistema audio high end specifico per il veicolo e calibrato per l'acustica del veicolo. Si compone di: - Sistema audio a 3 vie per la cabina di guida (2 soft-dome tweeters, 2 x midrange, 2 x low-midrange) - Sistema a 2 vie per la zona giorno (2 soft-dome tweeters, 2 x midrange) - Performance Rear System - Subwoofer bass-reflex - Amplificatore DSP a 7 canali ad alta potenza	2.335,-	25
25-555-T0-2	Radio nella zona giorno con bluetooth, collegamento MP3 e USB, sistema audio con subwoofer e altoparlanti aggiuntivi (990 RLI)	2.440,-	15
25-556-T0-1	Pacchetto "acustica" zona notte posteriore (2 x sistemi di altoparlanti a due vie e a 4 canali per l'ottimizzazione del suono dello schermo piatto a LED)	1.215,-	20
25-556-T0-3	Sistema audio high end nella parte anteriore - zona notte / area abitativa (solo 990 RLI) Specifico per il veicolo e calibrato per l'acustica del veicolo. Composto da: - Sistema audio a 3 vie per la cabina di guida (2 soft-dome tweeters, 2 x midrange, 2 x low-midrange) - Sistema a 2 vie per la zona giorno Soundbar sotto lo schermo piatto a LED (2 soft-dome tweeters, 2 x midrange) - Subwoofer bass-reflex - Amplificatore DSP a 7 canali ad alta potenza	2.335,-	25
25-521-T0	Combinazione di prese, 230 V / 12 V / antenna, con passaggio per cavi sotto il doppio pavimento Posizione: nel comparto esterno sul lato destro del veicolo (per allaccio TV esterno su richiesta) (uscita Sat)	460,-	1

SERIE

LINER

CENTURION

EQUIPAGGIAMENTO OPZIONALE PER LA CELLULA ABITATIVA

COD. ARTICOLO	ACQUA / GAS / RISCALDAMENTO / BAGNO	PREZZO IN EURO IVA AL 22 % INCLUSA	PESO ECCELENTE IN KG
25-612-T0	Rubinetteria della doccia con doccia a pioggia e doccetta con supporto a parete	520,-	2
25-424-T0	Doccia esterna nel garage (lato conducente)	445,-	2
25-435-T0	Serbatoio per acque nere / acque scure, tubo per lo svuotamento sul telaio	555,-	3
25-617-T0	Sistema di ventilazione per toilette "SOG comfort" con filtro ai carboni attivi per serbatoio fisso (aspirazione sul lavello della toilette)	505,-	1
25-582-T0	Allarme per gas per la sorveglianza della zona giorno (monossido di carbonio, propano, butano, gas anestetico, gas soporifero)	635,-	2
25-443-T0	Presca esterna del gas sul lato del passeggero (estrazione del gas)	385,-	1
25-151-T0-1	Serbatoio del gas da ca. 120 l con prefiltro, riempimento del serbatoio del gas a distanza, sensore d'urto e indicazione del livello di riempimento sul display del pannello di controllo, sportello bandelle compreso (incl. pieno del serbatoio gas) ²	3.490,-	114
25-151-T0-2	Serbatoio del gas da ca. 200 l con prefiltro, riempimento del serbatoio del gas a distanza, sensore d'urto e indicazione del livello di riempimento sul display del pannello di controllo, sportello bandelle compreso (incl. pieno del serbatoio gas) ² (non per 940 LSI, 945 LSI, 940 MI, 945 MI)	3.955,-	170
25-575-T0-1	Climatizzatore da tetto da 2200 W con elemento riscaldante da 1700 W (l'altezza complessiva del veicolo aumenta di 130 mm) ³	4.400,-	34
25-575-T0-2	Condizionatore da 2200 W per la zona giorno con telecomando ad infrarossi (montato sotto il doppio pavimento)	4.400,-	37
25-153-T0	Impianto di riscaldamento ibrido (riscaldamento diesel Webasto 5,2 kW abbinato al riscaldamento dell'acqua calda Alde)	4.045,-	10
25-418-T0	Boiler aggiuntivo per l'acqua calda Alde Flow da 6 l	1.285,-	8
25-611-T0	Porta in vetro satinato per separare la toilette	3.860,-	12
25-619-T0	Ante dell'armadio a specchio con specchi interni	235,-	1
25-440-T0	Nessun vano portaoggetti per due bombole di gas (solo in combinazione con cod. articolo 25-151-T0-1 o 25-151-T0-2)	0,-	0
25-528-T0	Valvole di scarico elettriche per il serbatoio delle acque grigie e nere, videocamera inclusa	3.400,-	6
25-428-T0	Sistema di filtraggio dell'acqua Carawater Filtradoc L	1.390,-	3
25-437-T0-1	Dispositivo di risciacquo del serbatoio dell'acqua di scarico	615,-	3

² Le combinazioni di opzioni da poter montare sul telaio sono limitate. Una conferma definitiva sarà possibile solo dopo una verifica tecnica.

³ Ove non ordinato diversamente, il climatizzatore da tetto viene installato nella zona giorno.

EQUIPAGGIAMENTO OPZIONALE PER LA CELLULA ABITATIVA

COD. ARTICOLO	TAPPEZZERIA / PELLE / MOQUETTE	PREZZO IN EURO IVA AL 22 % INCLUSA	PESO ECCELENTE IN KG
25-700-T0-1	Tappezzeria in tessuto/microfibra "Maxwell"	Serie	0
25-700-T0-2	Tappezzeria in tessuto/microfibra "Luciano"	Serie	0
25-700-T0-7	Tappezzeria in tessuto/microfibra "Samra"	Serie	0
25-700-T0-10	Tappezzeria in tessuto/microfibra "Platino"	Serie	0
25-700-T0-3	Tappezzeria in pelle "Vaniglia" incl. collezione Concorde con colori in coordinato	5.525,-	25
25-700-T0-4	Tappezzeria in pelle "Beige Crema" incl. collezione Concorde con colori in coordinato	5.525,-	25
25-700-T0-5	Tappezzeria in pelle "Savana" incl. collezione Concorde con colori in coordinato	5.525,-	25
25-700-T0-6	Tappezzeria in pelle "Coco" incl. collezione Concorde con colori in coordinato	5.525,-	25
25-721-T0-1	Collezione Concorde: 2 x cuscini decorativi piccoli, 2 x cuscini decorativi grandi, 2 x coperte soffici	415,-	5
25-471-T0-1	Rivestimento del pavimento "Soft-Walk" in stile yacht (consigliato per mobilio in legno jatobà brillante)	Serie	0
25-471-T0-3	Rivestimento del pavimento "Soft-Walk" in Cottage Oak	Senza costi aggiuntivi	0
25-730-T0-1	Moquette della zona giorno (a pelo alto) a filo pavimento e rimovibile. Colore: Beige chiaro	1.530,-	10
25-730-T0-2	Moquette della zona giorno (a pelo alto) a filo pavimento e rimovibile. Colore: Grigio argento	1.530,-	10

Concorde utilizza esclusivamente tessuti e pellami pregiati con uno speciale rivestimento antimacchia.

La massa in ordine di marcia comprende: il peso a secco con equipaggiamento di serie più il peso del conducente (75 kg), il serbatoio carburante pieno, 100 l di acque chiare, 1 bombola del gas in ferro da 11 kg piena, gli utensili di bordo. L'installazione di equipaggiamenti speciali e accessori può comportare variazioni del peso a vuoto e delle dimensioni. Tutte le indicazioni riguardo a dimensioni e peso corrispondono alle conoscenze al momento della messa in stampa. Scostamenti del +/- 5% sono possibili nonché consentiti.

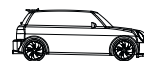
DATI TECNICI



Soggiorno Havana sul lato conducente senza poggiatesta
Soggiorno sul lato passeggero con 2 poltrone confort



Fiat 500
Fiat 500 Abarth 595 C
(opzionale)



Mini Cooper SD

CENTURION 1200 GSI

VEICOLO BASE	MB Actros
TIPO DI TELAIO	2540 L (22,5")
MOTORE (Euro VI e)	6 cilindri
CILINDRATA	10,7 l
POTENZA	290 kW (395 CV)
COPPIA	1900 Nm
LUNGHEZZA COMPLESSIVA (mm)	12000
LARGHEZZA COMPLESSIVA (mm)	2500
ALTEZZA COMPLESSIVA (mm)	3900
INTERASSE (mm)	5500 + 1350
MASSA MASSIMA TECNICAMENTE AMMESSA (kg)	22000
MASSA IN ORDINE DI MARCIA (kg)	16586
CARICO UTILE (kg)	5414
CARICO RIMORCHIABILE FRENATO (kg)	3500
POSTI A SEDERE CON CINTURE DI SICUREZZA A 3 PUNTI	3
LETTO POSTERIORE (mm)	2000 / 1800
DIMENSIONI DEL LETTO BASCULANTE (opzionale, mm)	2000 / 1350
ALTEZZA SOPRA IL LETTO BASCULANTE (mm)	860
PORTellone POSTERIORE A / L (mm)	1670 / 2050
PREZZO IN EURO (IVA AL 22 % INCLUSA)	835.250,-



Smart 3



Fiat 500
Fiat 500 Abarth 595 C
(opzionale)



Smart 3

CENTURION 1205 GSI

CENTURION 1200 GST

CENTURION 1205 GST

MB Actros	MB Actros	MB Actros
2540 L (22,5")	2540 L (22,5")	2540 L (22,5")
6 cilindri	6 cilindri	6 cilindri
10,7 l	10,7 l	10,7 l
290 kW (395 CV)	290 kW (395 CV)	290 kW (395 CV)
1900 Nm	1900 Nm	1900 Nm
12000	12000	12000
2500	2500	2500
3900	3900	3900
5500 + 1350	5500 + 1350	5500 + 1350
22000	22000	22000
16586	16586	16586
5414	5414	5414
3000	3000	3000
3	4	4
2000 / 1800	2000 / 1800	2000 / 1800
2000 / 1350	1900 / 1400	1900 / 1400
860	920	920
1670 / 2050	1670 / 2050	1670 / 2050
835.250,-	918.350,-	918.350,-

SERIE

LINER

CENTURION

EQUIPAGGIAMENTO SPECIALE PER IL TELAIO

COD. ARTICOLO	TELAIO MERCEDES BENZ ACTROS	PREZZO IN EURO IVA AL 22 % INCLUSA	PESO ECCELENTE IN KG
25-149-F0	Portata maggiorata con massa massima ammissibile pari a 26.000 kg	1.505,-	0
25-020-F0-1	Variante motore 1 6 cilindri, cilindrata 10,7 l, 315 kW (428 CV), coppia 2100 Nm	8.960,-	0
25-020-F0-2	Variante motore 2 6 cilindri, cilindrata 12,8 l, 350 kW (476 CV), coppia 2300 Nm	23.000,-	158
25-020-F0-3	Variante motore 3 6 cilindri, cilindrata 12,8 l, 390 kW (530 CV), coppia 2600 Nm	31.280,-	221
25-131-F0-2	Gancio di traino rimovibile con carico rimorchiabile 3.000 kg (max 22.000 kg di massa massima ammissibile)	4.400,-	33
25-050-F0	Pneumatici larghi per asse anteriore 385 / 55R22,5	1.860,-	4
25-141-F0-2	Cerchi in lega 11,5 x 22,5" "Alcoa Dura bright" con pneumatici di serie (8 pezzi)	9.435,-	-80
25-142-F0-2	Anello copribullone ruota in acciaio inox e coprimozzo lucidato ad alta lucentezza (solo in combinazione con cerchi in lega)	875,-	7
25-052-F0-1	Sistema per il controllo della pressione degli pneumatici	2.695,-	3
25-042-F0-1	Adaptive Cruise Control (ACC) con controllo radar	8.330,-	10
25-042-F0-2	Sistema di controllo rollio assistito	3.775,-	10
25-021-F0	Retarder secondario ad olio	13.835,-	42
25-163-F0	Fascio a lunga portata a 4 vie sul tetto della cabina di guida (solo 1200/1205 GST)	3.055,-	15
25-160-F0-1	Sedile conducente e passeggero climatizzati	3.140,-	20
25-321-F0	Base di ricarica per smartphone per ricarica senza fili con induzione	540,-	2
25-014-F0-1	Serbatoio diesel da 500 l	645,-	125
25-910-F0	Spese di approntamento, incl. pieno del serbatoio carburante di serie e del serbatoio AdBlue	1.530,-	0

EQUIPAGGIAMENTO SPECIALE PER IL TELAIO

COD. ARTICOLO	CELLULA ABITATIVA	PREZZO IN EURO IVA AL 22 % INCLUSA	PESO ECCELENTE IN KG
25-232-F0-1	2 x tendoni tetto da 4 m integrati nel profilo del tetto, elettrici (1200/1205 GST)	6.095,-	84
25-232-F0-2	2 x tendoni tetto da 4,5 m integrati nel profilo del tetto, elettrici (1200/1205 GST)	6.730,-	95
25-483-F0	Garage nella versione con piattaforma	36.805,-	250
25-535-F0	<p>Illuminazione LED del tetto:</p> <ul style="list-style-type: none"> - Lato conducente e passeggero, commutabile e dimmerabile separatamente. Funzione di cambio su sportello e cruscotto - Parte posteriore, funzione di cambio sul cruscotto. Funzioni di cambio alternative possibili tramite app per smartphone. 	2.470,-	3
25-216-F0	<p>Mirror Cam</p> <p>Sistema di videocamere per specchietto retrovisore con videocamera per specchietto frontale e per lato marciapiede e 3 display a colori (2 display a colori sui montanti A a destra e 1 display a colori sui montanti A a sinistra) (per modelli I)</p>	12.545,-	0
25-481-F0-1	Portabiciclette allungabile lato sinistro rispetto alla direzione di marcia	1.515,-	20
25-481-F0-2	Portabiciclette allungabile lato destro rispetto alla direzione di marcia	1.515,-	20
25-280-F0-2	Senza slide-out	-31.500,-	-200
25-211-F0-1	Porta di accesso «Diamond Glance» con esterno in vero vetro, funzione di apertura e chiusura ammortizzata e sistema di accesso senza chiavi. Illuminazione esterna funzioni con «coming home» e «leaving home»	0,-	20
25-271-F0	Sportello bus dotato di vano portaoggetti alto e predisposizione per lavatrice davanti all'ingresso (solo per 1200 GST e 1205 GST)	3.915,-	80
25-495-FH-3	Lavatrice 3 kg (Euronova 1180) nel ripostiglio di fronte all'ingresso (solo 1200 GST e 1205 GST)	3.065,-	55

SERIE

LINER

CENTURION

EQUIPAGGIAMENTO OPZIONALE PER LA CELLULA ABITATIVA

COD. ARTICOLO	ZONA GIORNO / ZONA NOTTE	PREZZO IN EURO IVA AL 22 % INCLUSA	PESO ECCELENTE IN KG
25-260-F0-1	Letto basculante (per modelli I). Letto basculante ad azionamento elettrico nella cabina di guida. Dimensioni del materasso 2000 x 1350 mm, materasso in schiuma a freddo H = 120 mm e sospensioni a molla	3.325,-	53
25-260-F0-2	Letto basculante (per modelli T) (con rinforzo del tetto della cabina di guida). Letto basculante elettrico nella cabina di guida, azionamento elettrico con doppio motore. Dimensioni del materasso 1900 x 1400 mm, materasso in schiuma a freddo H = 120 mm. Sospensioni a molla con barre profilate in fibra di vetro e sistema di molle Carawinx	5.575,-	65
25-711-F0-1	Materasso in schiuma a freddo, a più zone, con sollievo per le spalle grazie a uno strato di schiuma viscoelastica. Riposo ultra confortevole grazie all'elasticità puntiforme con taglio a cubo. Tessuto di rivestimento che regola l'umidità e la temperatura	1.925,-	0
25-711-F0-2	Set di lenzuola con angoli, forma precisa	195,-	1
25-722-F0	Veneziane elettriche nella zona giorno	1.720,-	19
25-680-F0-2	Havana Lounge lato conducente con due poltrone regolabili elettricamente senza poggiatesta	0,-	0
25-680-F0-4	Lounge lato passeggero con due poltrone comfort regolabili meccanicamente senza poggiatesta (solo in combinazione con codice articolo 25-680-F0-2)	1.085,-	0
25-681-FH-1	Sedile a sospensione pneumatica, con riscaldamento del sedile e cintura di sicurezza a 3 punti di ancoraggio (omologazione per 5 passeggeri per 1200/1205 GST)	2.760,-	11
25-688-F0-2	Panca laterale con posto a sedere ribaltabile con cintura di sicurezza	1.720,-	0

EQUIPAGGIAMENTO OPZIONALE PER LA CELLULA ABITATIVA

COD. ARTICOLO	CUCINA	PREZZO IN EURO IVA AL 22 % INCLUSA	PESO ECCELENTE IN KG
25-622-F0	Piano cottura a induzione Küppersbusch invece del piano cottura a gas in vetroceramica	875,-	0
25-630-F0	Frigorifero da 177 l / combinazione con microonde anziché combinazione con frigorifero di serie	0,-	0
25-630-F0-1	Frigorifero a compressione 174 l e forno a microonde in acciaio inox con funzione grill, vano cottura da 17 l invece della combinazione con frigorifero di serie	640,-	28
25-630-F0-2	Frigorifero domestico da 182 l con congelatore da 44 l e forno Küppersbusch nel pensile della cucina anziché combinazione con frigorifero di serie (solo in combinazione con cod. articolo 25-511-F0-4)	2.000,-	20
25-631-F0	Forno a microonde in acciaio inox con funzione grill accanto al frigorifero, funzionamento a 230 V tramite collegamento esterno, vano cottura da 26 l	1.710,-	22
25-632-F0	Lavastoviglie accanto al frigorifero	2.900,-	25

IMPIANTO ELETTRICO

25-511-F0-2	Pacchetto potenza elettrica Lithium L 1 x batterie al litio 24 V supplementare (per un totale 2 x batterie, 460 Ah di potenza nominale), combinazione caricabatterie/invertitore 100 A, da 24 V a 230 V, 7000 W di potenza di picco e 3500 W di potenza continua con compensazione in caso di assenza di elettricità	11.060,-	55
25-511-F0-3	Pacchetto potenza elettrica Lithium XL 2 x batterie al litio 24 V supplementare (per un totale 3 x batterie, 690 Ah di potenza nominale), combinazione caricabatterie/invertitore 100 A, da 24 V a 230 V, 7000 W di potenza di picco e 3500 W di potenza continua con compensazione in caso di assenza di elettricità	22.125,-	110
25-511-F0-4	Pacchetto potenza elettrica Lithium XXL 3 x batterie al litio 24 V supplementare (per un totale 4 x batterie, 920 Ah di potenza nominale), combinazione caricabatterie/invertitore 100 A, da 24 V a 230 V, 7000 W di potenza di picco e 3500 W di potenza continua con compensazione in caso di assenza di elettricità	33.195,-	165
25-581-F0-1	Sistema di allarme con monitoraggio della porta del garage e di quella della zona giorno	1.955,-	3
25-561-F0	Sistema bird view dotato di 4 videocamere per una visuale a 360° (visualizzazione tramite monitor aggiuntivo da 10") anziché doppia videocamera per retromarcia	4.170,-	4
25-570-F0	Impianto solare con ca. 560 W di potenza massima (regolatore di carica con tecnologia MPP)	5.355,-	40
25-150-F0-1	Generatore a gas da 2700 W, fisso	8.195,-	50
25-150-F0-2	Generatore a gasolio Panda 8000 W, insonorizzato con catalizzatore ossidante, compresa l'accensione in caso di sottotensione della batteria	37.985,-	100
25-525-F0	Kit di ricarica Juice Booster 2 "Master Traveller" per veicoli elettrici con 9 adattatori inclusi	1.845,-	11
25-521-F0-1	2 x prese elettriche da 230 V e passaggio nel pavimento del garage posteriore	460,-	1

SERIE

LINER

CENTURION

EQUIPAGGIAMENTO OPZIONALE PER LA CELLULA ABITATIVA

COD. ARTICOLO	TV / RADIO / TELEFONO	PREZZO IN EURO IVA AL 22 % INCLUSA	PESO ECCELENTE IN KG
25-550-F0-1	Impianto TV satellitare con Smart TV LED Full HD 40" nel mobile multimediale destra, abbassabile elettricamente Impianto TV satellitare con antenna parabolica da 85 cm a orientamento automatico, versione TWIN-LNB per più utenti, ingresso per un secondo ricevitore da 12 V e presa per l'antenna nella zona notte, riproduzione di suoni via impianto radio (l'altezza complessiva del veicolo aumenta di ca. 100 mm)	8.300,-	38
25-551-F0	Antenna esterna DVB-T2 per la ricezione del segnale televisivo terrestre (per 2 apparecchi TV)	805,-	2
25-552-F0	Smart TV LED Full HD da 32" per zona notte posteriore con ricevitore TV-Tuner integrato	1.545,-	15
25-557-F0	Router 5G LTE per il potenziamento dei segnali WLAN esterni e la visione della TV via internet	2.210,-	1
25-556-F0-1	Sistema audio high end specifico per il veicolo e calibrato per l'acustica del veicolo. Si compone di: - Sistema audio a 3 vie per la cabina di guida (2 soft-dome tweeters, 2 x midrange, 2 x low-midrange) - Sistema a 2 vie per la zona giorno (2 soft-dome tweeters, 2 x midrange) - Performance Rear System - Subwoofer bass-reflex - Amplificatore DSP a 7 canali ad alta potenza	2.660,-	25
25-556-F0-2	Sistema audio TV high end a 3 vie per la zona notte posteriore (2 soft-dome tweeters, 2 x midrange, 2 x low-midrange, amplificatore DSP digitale a 5 canali e processore audio digitale per l'ottimizzazione del suono, schermo piatto a LED)	1.965,-	20
25-521-F0	Combinazione di prese, 230 V / 12 V / antenna, con passaggio per cavi sotto il doppio pavimento Posizione: nel comparto esterno sul lato destro del veicolo (per allaccio TV esterno su richiesta) (uscita Sat)	460,-	1

EQUIPAGGIAMENTO OPZIONALE PER LA CELLULA ABITATIVA

COD. ARTICOLO	ACQUA / GAS / RISCALDAMENTO / BAGNO	PREZZO IN EURO IVA AL 22 % INCLUSA	PESO ECCELENTE IN KG
25-424-F0	Doccia esterna nel garage (lato conducente)	445,-	2
25-435-F0	Serbatoio per acque nere / acque scure, tubo per lo svuotamento sul telaio	560,-	8
25-617-F0	Sistema di ventilazione per toilette "SOG comfort" con filtro ai carboni attivi per serbatoio fisso (aspirazione sul lavello della toilette)	505,-	1
25-153-F0-1	Sistema di riscaldamento a diesel Scheer anziché riscaldamento centralizzato acqua calda a gas Alde	27.395,-	100
25-582-F0	Allarme per gas per la sorveglianza della zona giorno (monossido di carbonio, propano, butano, gas anestetico, gas soporifero)	635,-	2
25-575-F0-1	Climatizzatore da tetto da 2400 W con elemento riscaldante da 1700 W (zona giorno) (altezza totale del veicolo più 130 mm) (zona abitativa integrata nel sistema di ventilazione del tetto)	4.400,-	34
25-575-F0-2	Climatizzatore da tetto da 2400 W con elemento riscaldante da 1700 W (zona notte) (altezza totale del veicolo più 130 mm) (zona notte integrata nel sistema di ventilazione del tetto)	4.400,-	34
25-575-F0-3	Climatizzatore split 3000 W per l'area abitativa	17.045,-	70
25-575-F0-4	Climatizzatore split 3000 W per la zona notte	17.045,-	70
25-528-F0	Valvole di scarico elettriche per il serbatoio delle acque grigie e nere, videocamera inclusa	3.400,-	6
25-428-F0	Sistema di filtraggio dell'acqua Carawater Filtradoc L	1.390,-	3

TAPPEZZERIA / PELLE / MOQUETTE

25-700-F0-1	Tappezzeria in pelle Nappa "Beige sasso", incl. collezione Concorde con colori in coordinato	Serie	0
25-700-F0-2	Rivestimento in pelle Nappa "Mango" incl. collezione Concorde con colori in coordinato	Senza costi aggiuntivi	0
25-700-F0-3	Rivestimento in pelle Nappa "Seta" incl. collezione Concorde con colori in coordinato	Senza costi aggiuntivi	0
25-730-F0-1	Moquette della zona giorno (a pelo alto) a filo pavimento e rimovibile. Colore: crema	3.320,-	10
25-730-F0-2	Moquette della zona giorno (a pelo alto) in 3 pezzi rimovibile. Colore: crema	1.650,-	6

Ovviamente potete scegliere in modo individuale il colore della vostra pelle Nappa tra oltre 100 colori diversi.

Non esitate a contattarci per colori di pelle alternativi.

Concorde utilizza esclusivamente tessuti e pellami pregiati con uno speciale rivestimento antimacchia.

La massa in ordine di marcia comprende: il peso a secco con equipaggiamento di serie più il peso del conducente (75 kg), il serbatoio carburante pieno, 100 l di acque chiare, 1 bombola del gas in ferro da 11 kg piena, gli utensili di bordo. L'installazione di equipaggiamenti speciali e accessori può comportare variazioni del peso a vuoto e delle dimensioni. Tutte le indicazioni riguardo a dimensioni e peso corrispondono alle conoscenze al momento della messa in stampa. Scostamenti del +/- 5% sono possibili nonché consentiti.



Concorde

REISEMOBILE AUS LEIDENSCHAFT

Fornito dal vostro rivenditore Concorde:



Ardn Srl

Via Tonale 4 · I-24061 Albano S.Alessandro Bg

Telefono +39 035582336 · Fax +39 0354521373 · Internet: www.ardn.it · E-Mail: ardn@aruba.it

Concorde Reisemobile GmbH

Concorde-Straße 2-4 · D-96132 Schlüsselfeld-Aschbach

Telefono: +49 (0) 9555 9225-0 · Fax: +49 (0) 9555 9225-44

Sito internet: www.concorde.eu · E-Mail: info@concorde.eu

I prezzi indicati dei veicoli e degli optional sono validi per l'acquisto e l'immatricolazione del veicolo in Italia e s'intendono in Euro incl. 22% IVA. In caso di un aumento dell'IVA prima della consegna del veicolo ci riserviamo di adeguare il prezzo. Tutti i prezzi indicati sono prezzi di listino franco fabbrica consigliati e non vincolanti. In caso di modifiche dei prezzi da parte del fabbricante del veicolo di base si effettuerà un adeguamento del prezzo nella relativa misura. I prezzi degli optional sono validi solo se il montaggio verrà effettuato direttamente in fabbrica e se il cliente ha dato le disposizioni in tempo utile. Montaggi eseguiti in un secondo tempo causano costi supplementari di montaggio e di materiale. I prezzi sono comprensivi delle spese del trasporto preliminare dei telai dalla fabbrica costruttrice e dei diritti per il collaudo TÜV. Ci riserviamo eventuali modifiche tecniche per migliorare o comunque mantenere la qualità del prodotto al livello attuale senza limitare la destinazione. Il presente listino sostituisce tutti i listini precedenti. Salvo errori ed omissioni.